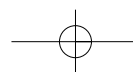


Product	Toepassing	Verpakking	Dosering
Pool Power Choc	Voor schokbehandeling en continue chlorering, geschikt voor hard en zacht water.	1 kg, 5 kg, 10 kg	16 gram verhoogt het chloorgehalte van 10 m ³ : met ongeveer 1 ppm, vrij chloorgehalte tussen 2 en 3 ppm handhaven.
Pool Power Mini / Pool Power Long	Uitsluitend voor continue chlorering in hard en zacht water.	1 kg, 5 kg, 10 kg	Zodanig doseren dat het gehalte vrij chloor tussen 2 en 3 ppm gehandhaafd blijft.
Pool Power Mini Quick	Voor desinfectie van opzetbaden, whirlpools en spa's.	180 tabletten per pot	1 tablet verhoogt het chloorgehalte van 1m ³ (=1.000 liter) water met 1,5 ppm.
Pool Power pH Plus	Middel voor pH verhoging, de pH-waarde handhaven tussen 7.2 en 7.6.	1 kg, 5 kg, 10 kg	Afhankelijk van de hardheid van het water verhoogt 40 tot 100 gram per 10m ³ de pH-waarde met 0,1.
Pool Power pH Min	Middel voor pH verlaging, de pH-waarde handhaven tussen 7.2 en 7.6.	1,5 kg, 7 kg, 15 kg	Afhankelijk van de hardheid van het water verlaagt 40 tot 100 gram per 10m ³ de pH-waarde met 0,1.
Pool Power Anti-alg	Voor het bestrijden en vermijden van algenvorming.	1 L, 5 L	Elke 5-7 dagen: 80 ml per 10m ³ . Gelijmatig over het wateroppervlak verdelen met in werking zijnde pomp.
Pool Power Floc	Vloeibaar vlokmiddel voor verwijdering van niet-filtreerbare verontreiniging.	1 L, 5 L	0,1 tot 0,3 liter met 10m ³ water. Gelijmatig over het wateroppervlak verdelen met in werking zijnde pomp.
Solufloc Cartouche	Vlokcartouches voor verwijdering van niet-filtreerbare verontreiniging.	1 kg (=8 stuks)	1 cartouche voor 20 tot 40m ³ water, afhankelijk van de mate van verontreiniging.
Pool Power Gel	Gel ter verwijdering van vuil en (kalk-) aanslag ter hoogte van de waterlijn.	1 kg	Opbrengen met een zachte borstel, laten inwerken en afspoelen.
Pool Power Cleaner	Allesreiniger voor tegels, folie, etc.	1 L, 5L	Opbrengen met een zachte borstel, laten inwerken en afspoelen.
Super Cubes Gelblok	Vlokmiddel in gelvorm.	Doosje van 2 stuks	Super Cube in skimmer plaatsen.
Pool Power Starterkit Groot	Geschikt voor opzetbaden, whirlpools en spa's.	Combinatieverpakking	Zie de etiketten op de afzonderlijke verpakkingen.
Pool Power Starterkit Mini	Geschikt voor opzetbaden, whirlpools en spa's.	Combinatieverpakking	Zie de etiketten op de afzonderlijke verpakkingen.
Pool Power Teststrips	Voor het meten van het chloorgehalte en de pH-waarde.	Flesje met 25 strips	

**POOL
POWER**

**De juiste keus
voor uw
zwembadwater**

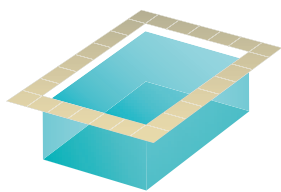


Pool Power voor perfect zwembadwater!

De krachtige moderne Pool Power zwembadproducten zorgen ervoor dat uw zwembadwater er uitziet zoals het hoort: kraakhelder en sprankelend genoeg om er een duik in te nemen.


Voordat u Pool Power producten gaat doseren moet u wel de inhoud in m³ (=1.000 liter) van uw zwembad berekenen. Onderstaand een overzichtje van de manier van berekenen.

TIP: Op www.pool-power.nl kunt u de inhoud automatisch berekenen




rechthoek

lengte x breedte x gemiddelde diepte



rond

diameter x diameter x gemiddelde diepte x 0,78



ovaal

grootste lengte x grootste breedte x gemiddelde diepte x 0,89

Op de etiketten van de Pool Power producten en op de achterzijde van deze brochure staat duidelijk vermeld hoeveel van elk product gedoseerd dient te worden. Deze doseringen zijn gebaseerd op gemiddelde waarden. Onder bepaalde omstandigheden zult U meer of minder moeten doseren. Het verbruik van de producten is zeer sterk afhankelijk van o.a. de mate van vervuiling, de badbelasting en de temperatuur.

Met de volgende Pool Power producten kunt u uw zwembadwater in goede conditie houden:

Pool Power Lang (200 g) of Pool Power Mini (20 g)

Langzaam oplossende desinfectie tabletten die zorgen voor een continue desinfectie.

Pool Power Choc

Snel oplossend desinfectie middel, in korrelvorm, toe te passen bij een schokbehandeling.

Pool Power pH Min/pH Plus

Om de zuurgraad van het water te verlagen, respectievelijk te verhogen.

Pool Power Flocc of Super Cubes

Vlokmiddel om zwevende verontreinigingen uit het water te verwijderen.

Pool Power Anti-Alg

Een middel om algengroei te voorkomen en algen te verwijderen.

Pool Power producten zijn toegelaten door de Nederlandse overheid. Met bovengenoemde producten zult u over het algemeen kunnen volstaan. In uitzonderlijke gevallen zult u een aanvullende behandeling moeten uitvoeren. Ook daarvoor zijn uiteraard Pool Power producten beschikbaar.

Detailchemie B.V. Breda - tel. 076-5711320 - www.pool-power.nl

Hoe gaat u te werk?

Stap 1

Meet de pH waarde van uw zwembadwater met behulp van een testkit of teststrips en corrigeer zonodig met behulp van pH min of pH plus. De pH waarde moet liggen tussen 7.2 en 7.6. Een te hoge of een te lage pH waarde kan irritatie aan ogen of huid veroorzaken.

Stap 2

Doseer het gekozen desinfectie middel volgens de voorschriften op het etiket.

Stap 3

Geef uw zwembad een schokbehandeling aan het begin van het seizoen en vervolgens elke 14 dagen. Onder schokbehandeling wordt verstaan het doseren van een circa 3 maal hogere dosering chloor als gebruikelijk. Het gevolg hiervan is dat de opgehoopte organische stoffen worden vernietigd en geoxideerd. U voorkomt hiermee ook de vorming van de zogenaamde chlooraminen. Deze chlooraminen veroorzaken de vervelende "chloorlucht".

Stap 4

Controleer regelmatig de pH-waarde en het chloorgehalte met behulp van een testkit of teststrips.

Stap 5

Doseer wekelijks Pool Power Anti-Alg.

BELANGRIJK!

- Zwembadproducten droog en koel bewaren en buiten bereik van kinderen houden.
- Voorkom rechtstreeks contact van de desinfectieproducten met de kunststof bekleding van uw zwembad.
- Gebruik en doseer de producten afzonderlijk. Nooit met elkaar mengen!

Producten altijd aan water toevoegen, nooit andersom.