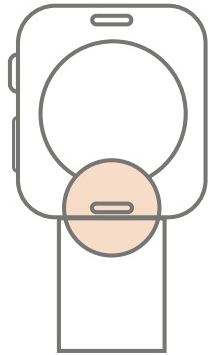
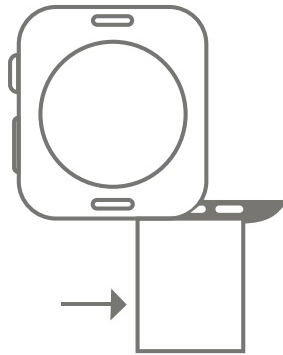


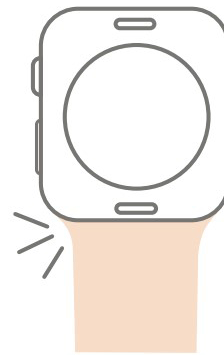
HOE BEVESTIG JE EEN SMARTWATCHBANDJE IN JE APPLE WATCH?



1. Draai de Apple Watch om naar de achterkant.



2. Druk de knop op de achterzijde in en schuif het bandje uit de Apple Watch.



3. Schuif vervolgens de nieuwe band in de Apple Watch, totdat je een klik hoort. Voer deze stap ook aan de andere zijde uit en de band is perfect bevestigd.