

EN LET'S PLAY **FR COMMENT JOUER** **ES CÓMO JUGAR** **DE SPIELEN** **NL SPELEN** **IT COME GIOCARE** **PT VAMOS BRINCAR** **RU КАК ИГРАТЬ**
PL POBAWMY SIĘ **CZ PRŮBĚH HRY** **HR HRA** **HU A JÁTÉK MENETE** **RO HAI SA NE JUCĂM** **EL ΑΣ ΠΑΙΧΟΥΜΕ** **SK ZAIGRAJMO** **DA IDRAEM**
SLO ZAČINIMO Z IGRO **TR HAYDI OYNAYALIM** **ZH 开始游戏**

EN BATTERIES **FR PILES** **ES PILAS** **DE BATTERIEN** **NL BATTERIJEN** **IT PILE**
PT PILHAS OU BATERIAS **RU ЭЛЕМЕНТЫ ПИТАНИЯ** **RO BATERIE** **EL BATERIE**
SLO BATERIE **SK ELEMEK** **HR BATERIJE** **EL ΜΠΑΤΗΡΙΕΣ** **TR BATERIJE**
ZH 电池

2. Si des piles usagées sont présentes, les extraire en tirant sur l'une des extrémités. NE PAS utiliser d'objet coupant ou métallique pour extraire ou installer les piles. 3. Installer des piles neuves comme indiqué sur le schéma de polarité (+/-) du compartiment des piles. 4. Bien refermer le compartiment des piles. 5. Consulter la législation locale concernant le recyclage et/ou l'élimination des piles.

of gaan lekken. Gebruik oude en nieuwe batterijen of verschillende typen batterijen (bijv. alkaline/standard/oplaadbare) NOOIT door elkaar. Het gebruik van oplaadbare batterijen wordt afgeraden vanwege mogelijk verminderde prestaties. Oplaadbare batterijen mogen alleen onder toezicht van een volwassene worden opgeladen. Vervangbare oplaadbare batterijen moeten uit het speelgoed worden verwijderd voordat ze deze gaat opladen. Laad niet-oplaadbare batterijen NOOIT op. Veroorzaak NOOIT kortsluiting tussen de contactpunten.

się zużyte baterie, wyjmij je, podważając każdą za jeden z końców. Do wymowania i wkładania baterii nie wolno stosować ostrych narzędzi. 3. Umieść nowe baterie w komorze zgodnie z oznaczeniami biegunowości (+/-). 4. Starannie zamknij drzwiczki komory baterii. 5. Zapoznaj się z lokalnymi przepisami i zaleceniami prawnymi dotyczącymi prawidłowego recyklingu i/lub utylizacji baterii.

INFORMACIONES DE SEGURIDAD SOBRE LAS PILAS: Si des pilas usadas están presentes, tire hacia arriba de uno de sus extremos para extraerlas. NO utilice herramientas metálicas o puntiagudas para instalar o extraer las pilas. 3. Coloque las pilas nuevas en el compartimento correspondiente, tal y como se indica en el diagrama de polaridad (+ / -). 4. Cierre bien la tapa del compartimento de las pilas. 5. Consulte la normativa local relativa al reciclaje y a la eliminación de las pilas.

INFORMAZIONI DI SICUREZZA PER LE PILE: Le pile sono oggetti di piccole dimensioni. La pile devono essere sostituite da adulti. Far riferimento allo schema delle polarità (+/-) all'interno dello scomparto pile. Estrarre tempestivamente le pile scariche. Eliminare le pile scariche con la dovuta cautela. Estrarre le pile se non si utilizza il prodotto per un periodo di tempo prolungato. Usare solo pile dello stesso tipo o equivalente. NON bruciare le pile usate. NON gettare le pile nel fuoco, potrebbero esplodere o essere soggette a perdite di liquido. NON mischiare pile vecchie e nuove o tipi di pile diverse (ad esempio alcaline, standard e ricaricabili). Si sconsiglia l'utilizzo di pile ricaricabili poiché potrebbero ridurre le prestazioni. La pile ricaricabili devono essere sempre caricate con la supervisione di un adulto. È necessario rimuovere le pile ricaricabili-sostituibili dal giocattolo prima di metterle in carica. NON ricaricare le pile non ricaricabili. NON cortocircuitare i terminali delle pile.

COMO COLLOCAR AS PILHAS: 1. Abra a tampa do compartimento das pilhas com uma chave de fenda. 2. Se houver pilhas usadas, retire-as da unidade individualmente, puxando pela extremidade de cada uma. NÃO retire ou coloque pilhas com qualquer acessório pontiagudo ou metálico. 3. Instale pilhas novas de acordo o diagrama de polaridade (+/-) dentro do compartimento das pilhas. 4. Coloque de novo a tampa do compartimento com cuidado. 5. Consulte as leis, as normas e os regulamentos locais de reciclagem e/ou descarte de pilhas e baterias.

INFORMAZIONE DI SICUREZZA SULLI PILES: Las pilas son objetos pequeños. Las pilas deben ser sustituidas por un adulto. Siga las instrucciones de polaridad (+ / -) que aparecen en el compartimento de las pilas. Retire rápidamente las pilas usadas. Las pilas usadas deben desecharse de forma adecuada. Retire las pilas si va a guardar el juguete durante un periodo de tiempo prolongado. Utilice únicamente pilas del tipo recomendado o de un tipo equivalente. NO exponga las pilas usadas al fuego. NO deseches las pilas usadas quemándolas, ya que podrían explotar o desprender productos químicos. NO mezcle pilas nuevas y viejas, ni pilas de tipos distintos (p. ej., alcalinas, normales y recargables). No se recomienda usar pilas recargables, ya que el rendimiento puede verse afectado. Las pilas recargables solo deben cargarse bajo la supervisión de un adulto. Se deben extraer las pilas recargables del juguete antes de cargarlas. NO intente recargar pilas no recargables. NO cause cortocircuitos en las terminales de corriente.

EINLEGEN DER BATTERIEN: 1. Batteriefachabdeckung mit einem Schraubenzieher öffnen. 2. Wenn sich gebrauchte Batterien darin befinden, diese einzeln herausziehen. Batterien NICHT mit scharfen oder metallenen Gegenständen entfernen oder einlegen. 3. Neue Batterien unter Beachtung des Polaritätsdiagramms (+/-) in das Batteriefach einlegen. 4. Batteriefachabdeckung wieder anbringen. 5. Örtliche Gesetze und Bestimmungen für das Recycling bzw. die Entsorgung von Altbatterien beachten.

INFORMAZIONE DI SICUREZZA SUGLI ELEMENTI DI ALIMENTAZIONE: Gli elementi di alimentazione sono oggetti piccoli. Gli elementi di alimentazione vanno sostituiti da un adulto. Seguire le istruzioni di polarità (+/-) riportate all'interno della scomparto pile. Rimuovere immediatamente le pile scariche. Eliminare le pile scariche con cautela. Rimuovere le pile solo se non si utilizza il prodotto per un periodo di tempo prolungato. Usare solo pile dello stesso tipo o equivalente. Non bruciare le pile usate. Non gettare le pile nel fuoco, potrebbero esplodere o essere soggette a perdite di liquido. Non mischiare pile vecchie e nuove o tipi di pile diverse (ad esempio alcaline, standard e ricaricabili). Si sconsiglia l'utilizzo di pile ricaricabili poiché potrebbero ridurre le prestazioni. Le pile ricaricabili vanno sempre caricate sotto la supervisione di un adulto. È necessario rimuovere le pile ricaricabili sostituibili dal giocattolo prima di metterle in carica. Non ricaricare le pile non ricaricabili. Non cortocircuitare i terminali delle pile.

COMO COLLOCAR AS PILHAS: 1. Abra a tampa do compartimento das pilhas com uma chave de fenda. 2. Se houver pilhas usadas, retire-as da unidade individualmente, puxando pela extremidade de cada uma. NÃO retire ou coloque pilhas com qualquer acessório pontiagudo ou metálico. 3. Instale pilhas novas de acordo o diagrama de polaridade (+/-) dentro do compartimento das pilhas. 4. Coloque de novo a tampa do compartimento com cuidado. 5. Consulte as leis, as normas e os regulamentos locais de reciclagem e/ou descarte de pilhas e baterias.

Отстранявайте незабавно изхабените батерии от играчката. Извървяйте използваните батерии по правлен начин. При продължително съхранение изваждате батерии. Трябва да се използва единствен батерии от същия или еквивалентен тип като препоръчания. НЕ изгаряйте използвани батерии. НЕ хвърляйте батерии в огън, тъй като може да избухнат или изтекат. НЕ смесвайте стари с нови батерии или различни типове батерии (т.е. алкални/standard/аккумуляторни). Използването на аккумуляторни батерии не се препоръчва поради възможно влошаване на работата. Аккумуляторните батерии трябва да се зареждат само под надзора на възрастен. Заменяемите аккумуляторни батерии трябва да се извадят от играчката, преди да бъдат заредени. НЕ зареждайте батерии, които не са аккумуляторни. НЕ свързвайте нахъсо защитните клеми.

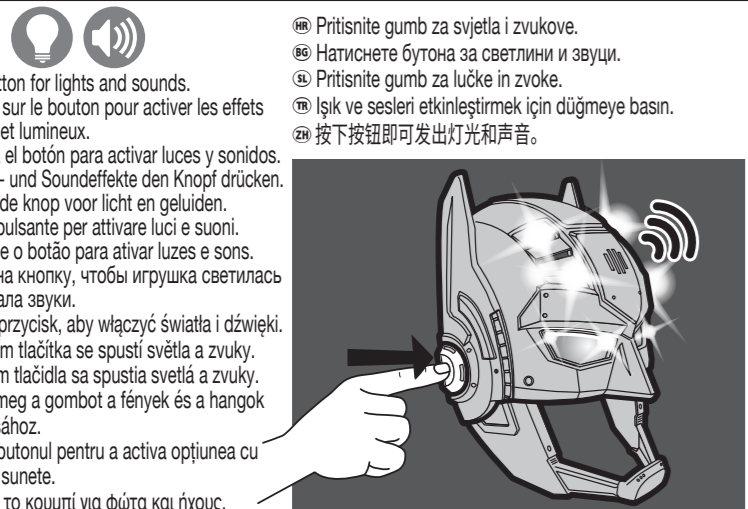
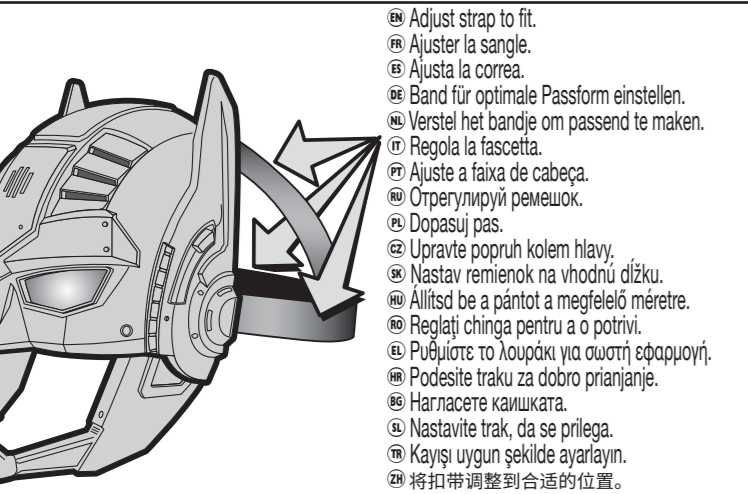
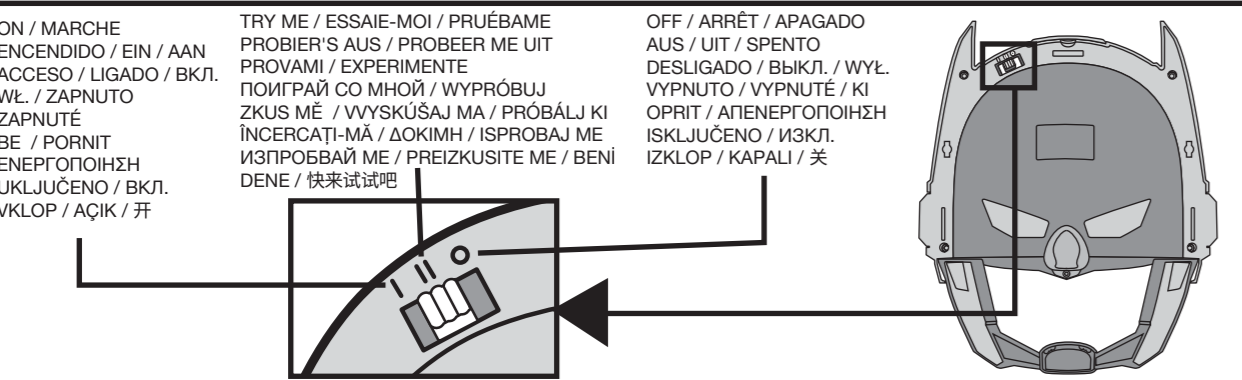
NAMESITTEV BATERIJE: 1. Z izvijemim odprite pokrovček predalčka za baterije. 2. Morebitne rabljene baterije odstranite iz igrate, tako da posamezne baterije pridržujete ob strani. Baterij NE odstranjuje ali nameščajte z ostrim ali kovinskim orodjem. 3. Pri nameščanju novih baterij upoštevajte pravilno polarnost (+/-), prikazano v predalčku za baterije. 4. Znova trdno namestite pokrovček predalčka za baterije. 5. Za pravilno recikliranje in/ali odlaganje baterij upoštevajte lokalne zakone in predpise.

TOΠOΘETHTH ΜΠΑΤΗΡΙΩΝ: 1. Ανοίξετε το πορτάκι των μπαταριών με ένα κατσάβιδι. 2. Εάν υπάρχουν χρησιμοποιούμενες μπαταρίες, αφαιρέστε τις από τη μονάδα, τραβώντας προς τα επάνω το άκρο της κάθε μπαταρίας. ΜΗΝ αφαίρετέ η τοποθετείτε μπαταρίες χρησιμοποιώντας αιχμηρά ή μεταλλικά εργαλεία. 3. Τοποθετήστε τις νέες μπαταρίες σύμφωνα με το διάγραμμα πολικότητας (+/-) μέσα στη θήκη των μπαταριών. 4. Τοποθετήστε καλά το πορτάκι των μπαταριών. 5. Ελέγξτε τους τοπικούς νόμους και κανονισμούς για πληροφορίες σχετικά με τη σωστή ανακύκλωση και/ή απόρριψη των μπαταριών.

ΠΛΗΡΟΦΟΡΙΕΣ ΑΣΦΑΛΕΙΑΣ ΓΙΑ ΤΙΣ ΜΠΑΤΗΡΙΕΣ: Οι μπαταρίες είναι μικρά αντικείμενα. Η αντικατάσταση τους πρέπει να γίνεται από ενήλικες. Τηρήστε το διάγραμμα πολικότητας (+/-) που υπάρχει μέσα στη θήκη των μπαταριών. Αφαιρέστε αμέσως τις νέες μπαταρίες από το παιχνίδι. Αποφύγετε τις χρησιμοποιούμενες μπαταρίες σύμφωνα με τους κανονισμούς. Αφαιρέστε τις μπαταρίες, αν δεν πρόκειται να χρησιμοποιηθεί το παιχνίδι για μεγάλο διάστημα. Συνιστάται η χρήση μπαταριών μόνο ίδιου ή ισόδουμου τύπου. ΜΗΝ αποτεφώνετε τις χρησιμοποιούμενες μπαταρίες. ΜΗΝ απορρίπτετε τις μπαταρίες στη φωτιά, επειδή μπορεί να υπάρξει έκρηξη ή διαρροή. ΜΗΝ αναμειγνύετε παλιές με καινούριες μπαταρίες ή τύπους μπαταριών (π.χ. αλκαλικές/συμπακτικές/επαναφορτιζόμενες). Η χρήση επαναφορτιζόμενων μπαταριών δεν συνιστάται γιατί μπορεί να μειώσουν την απόδοση του προϊόντος. Οι επαναφορτιζόμενες μπαταρίες πρέπει να φορτίζονται μόνο υπό την επίβλεψη ενήλικου. Οι επαναφορτιζόμενες μπαταρίες με δυνατότητα αντικατάστασης πρέπει να αφαιρούνται πριν από τη φόρση του παιχνιδιού. ΜΗΝ επαναφορτίζετε μη επαναφορτιζόμενες μπαταρίες. ΜΗΝ βραχυκυκλώνετε τους ακροδέκτες τροφοδοσίας.

PILLERI TAKMA: 1. Pili karagımı tornavida açın. 2. Kullanılmış piller varsa her bir pil ucundan tutarak üniteden çıkarın. Pilleri, keskin veya metal araçlar kullanarak ÇIKARILMIŞ veya TAKILMIYIN. 3. Pili haznesinin içindeki polartite şemasında (+/-) gösterilen şekilde yeni pil takın. 4. Pili karagımı sıkıca kapatın. 5. Doğru enerji dōnüşüm ve/veya pillerin atılması için ilgilil yerel yasa ve düzenlemelere bakın.

PILLERİN GÜVENLİK BİLGİLERİ: Piller küçük nesnelerdir. Piller yetiştirkin tarafından değiştirilmelidir. Pili haznesindeki polartite (+/-) şemasını izleyin. Bitmiş pilleri oyuncaktan derhal çıkarm. Kullanılmış pilleri uygun bir şekilde atın. Uzun süreli saklama durumunda pilleri çıkarm. Sadece ayını veya eşdeğer türdeki pilleri kullanın. Kullanılmış pilleri YAKMAYIN. Patlayabileceğinden veya alkaleceğinden pilleri ATEŞTE İMHA ETMEYİN. Eski ve yeni pilleri veya farklı türdeki (ör. alkalın/standart/şarj edilebilir) pilleri BİRLİKTE KULLANMAYIN. Olası performans düşüklüğüne neden oludıkları için şarj edilebilir pillerin kullanılması önerilmez. Şarj edilebilir piller yalnızca電池/标准電池/充电電池) kullanılmalıdır. Değıştirilebilir ve şarj edilebilir piller, şarj edilmeden önce oyuncaktan çıkarılmalıdır. Şarj edilebilir olmayan pilleri ŞARJ ETMEYİN. Akım bağlantı uçlarına kısa devre YAPTIRMAYIN.



HOW TO INSTALL BATTERIES: 1. Open the battery door with a screwdriver. 2. If used batteries are present, remove these batteries from the unit by pulling up on one end of each battery. DO NOT remove or install batteries using sharp or metal tools. 3. Install new batteries as shown in the polarity diagram (+/-) inside the battery compartment. 4. Replace battery door securely. 5. Check your local laws and regulations for correct recycling and/or battery disposal.

BATTERY SAFETY INFORMATION: Batteries are small objects. Replacement of batteries must be done by adults. Follow the polarity (+/-) diagram in the battery compartment. Promptly remove dead batteries from the toy. Dispose of used batteries properly. Remove batteries for prolonged storage. Only batteries of the same or equivalent type as recommended are to be used. DO NOT incinerate used batteries. DO NOT dispose of batteries in fire, as batteries may explode or leak. DO NOT mix old and new batteries or types of batteries (i.e. alkaline/standard/rechargeable). Using rechargeable batteries is not recommended due to possible reduced performance. Rechargeable batteries are only to be charged under adult supervision. Replaceable-rechargeable batteries are to be removed from the toy before being charged. DO NOT recharge non-rechargeable batteries. DO NOT short-circuit the supply terminals.

INSTALLATION DES PILES : 1. A l'aide d'un tournevis, ouvrir le couvercle du compartiment des piles.

INFORMAZIONE DI SICUREZZA SUGLI ELEMENTI DI ALIMENTAZIONE: Gli elementi di alimentazione sono oggetti piccoli. Gli elementi di alimentazione vanno sostituiti da un adulto. Seguire le istruzioni di polarità (+/-) riportate all'interno della scomparto pile. Rimuovere immediatamente le pile scariche. Eliminare le pile scariche con la dovuta cautela. Estrarre le pile se non si utilizza il prodotto per un periodo di tempo prolungato. Usare solo pile dello stesso tipo o equivalente. Non bruciare le pile usate. Non gettare le pile nel fuoco, potrebbero esplodere o essere soggette a perdite di liquido. Non mischiare pile vecchie e nuove o tipi di pile diverse (ad esempio alcaline, standard e ricaricabili). Si sconsiglia l'utilizzo di pile ricaricabili poiché potrebbero ridurre le prestazioni. Le pile ricaricabili devono essere sempre caricate con la supervisione di un adulto. È necessario rimuovere le pile ricaricabili sostituibili dal giocattolo prima di metterle in carica. Non ricaricare le pile non ricaricabili. Non cortocircuitare i terminali delle pile.

COMO COLLOCAR AS PILHAS: 1. Abra a tampa do compartimento das pilhas com uma chave de fenda. 2. Se houver pilhas usadas, retire-as da unidade individualmente, puxando pela extremidade de cada uma. NÃO retire ou coloque pilhas com qualquer acessório pontiagudo ou metálico. 3. Instale pilhas novas de acordo o diagrama de polaridade (+/-) dentro do compartimento das pilhas. 4. Coloque de novo a tampa do compartimento com cuidado. 5. Consulte as leis, as normas e os regulamentos locais de reciclagem e/ou descarte de pilhas e baterias.

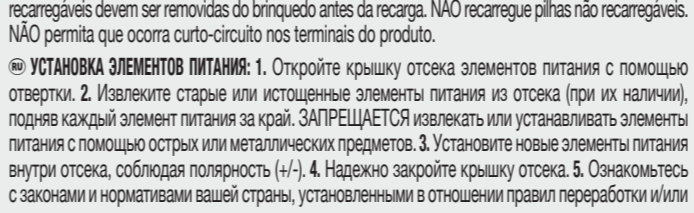
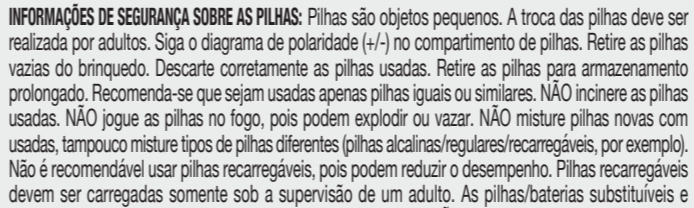
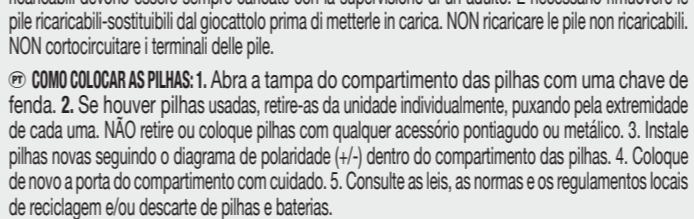
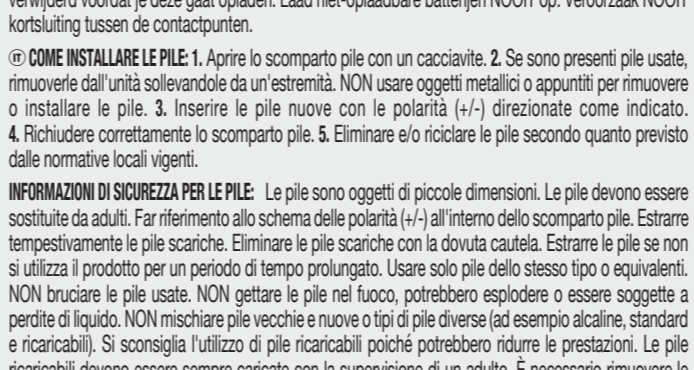
INFORMAZIONE DI SICUREZZA SUGLI ELEMENTI DI ALIMENTAZIONE: Gli elementi di alimentazione sono oggetti piccoli. Gli elementi di alimentazione vanno sostituiti da un adulto. Seguire le istruzioni di polarità (+/-) riportate all'interno della scomparto pile. Rimuovere immediatamente le pile scariche. Eliminare le pile scariche con la dovuta cautela. Estrarre le pile se non si utilizza il prodotto per un periodo di tempo prolungato. Usare solo pile dello stesso tipo o equivalente. Non bruciare le pile usate. Non gettare le pile nel fuoco, potrebbero esplodere o essere soggette a perdite di liquido. Non mischiare pile vecchie e nuove o tipi di pile diverse (ad esempio alcaline, standard e ricaricabili). Si sconsiglia l'utilizzo di pile ricaricabili poiché potrebbero ridurre le prestazioni. Le pile ricaricabili devono essere sempre caricate con la supervisione di un adulto. È necessario rimuovere le pile ricaricabili sostituibili dal giocattolo prima di metterle in carica. Non ricaricare le pile non ricaricabili. Non cortocircuitare i terminali delle pile.

SIHERNHEITSHINWEISE ZU BATTERIEN: Batterien sind kleine Gegenstände. Batterien müssen von Erwachsenen ausgewechselt werden. Batterien nicht mit scharfen oder metallenen Gegenständen entfernen oder einlegen. 3. Neue Batterien unter Beachtung des Polaritätsdiagramms (+/-) in das Batteriefach einlegen. 4. Batteriefachabdeckung wieder anbringen. 5. Örtliche Gesetze und Bestimmungen für das Recycling bzw. die Entsorgung von Altbatterien beachten.

DE BATTERIJEN PLAATSEN: 1. Open het batterijdeksel met een schroevendraaier. 2. Verwijder eventueel gebruikte aanwezige batterijen uit de unit door één kant van elke batterij omhoog te trekken. Verwijder de plaats batterijen NIET met behulp van scherpe of metalen voorwerpen. 3. Plaats de nieuwe batterijen zoals weergegeven op het polariteitsdiagram (+/-) aan de binnenkant van het batterijvak. 4. Sluit het vak af met het batterijdeksel. 5. Lees de plaatselijke voorschriften en regelgeving om de batterijen op de juiste wijze te recyclen of af te voeren.

VEILIGHEIDSMFORMATIE MET BETREKKING TOT DE BATTERIJEN: Batterijen zijn kleine voorwerpen. Het vervangen van batterijen dient door volwassenen te worden gedaan. Hou de aan het polariteitsdiagram afvalverwerking van de batterijen. Verwijder de batterijen als het speelgoed voor langere tijd wordt orgeborgen. Alleen batterijen van het aanbevolen type of een equivalent daarvan mogen worden gebruikt. Steek gebruikte batterijen NOOIT in brand. Gooi batterijen NOOIT in vuur. Hierdoor kunnen deze ontploffen

WKLADANIE BATERII: 1. Otwórz drzwiczki komory baterii za pomocą śrubokrętu. 2. Jeśli w komorze znajdują



INFORMAZIONE DI SICUREZZA SUGLI ELEMENTI DI ALIMENTAZIONE: Gli elementi di alimentazione sono oggetti piccoli. Gli elementi di alimentazione vanno sostituiti da un adulto. Seguire le istruzioni di polarità (+/-) riportate all'interno della scomparto pile. Rimuovere immediatamente le pile scariche. Eliminare le pile scariche con la dovuta cautela. Estrarre le pile se non si utilizza il prodotto per un periodo di tempo prolungato. Usare solo pile dello stesso tipo o equivalente. Non bruciare le pile usate. Non gettare le pile nel fuoco, potrebbero esplodere o essere soggette a perdite di liquido. Non mischiare pile vecchie e nuove o tipi di pile diverse (ad esempio alcaline, standard e ricaricabili). Si sconsiglia l'utilizzo di pile ricaricabili poiché potrebbero ridurre le prestazioni. Le pile ricaricabili devono essere sempre caricate con la supervisione di un adulto. È necessario rimuovere le pile ricaricabili sostituibili dal giocattolo prima di metterle in carica. Non ricaricare le pile non ricaricabili. Non cortocircuitare i terminali delle pile.

COMO COLLOCAR AS PILHAS: 1. Abra a tampa do compartimento das pilhas com uma chave de fenda. 2. Se houver pilhas usadas, retire-as da unidade individualmente, puxando pela extremidade de cada uma. NÃO retire ou coloque pilhas com qualquer acessório pontiagudo ou metálico. 3. Instale pilhas novas de acordo o diagrama de polaridade (+/-) dentro do compartimento das pilhas. 4. Coloque de novo a tampa do compartimento com cuidado. 5. Consulte as leis, as normas e os regulamentos locais de reciclagem e/ou descarte de pilhas e baterias.

WKLADANIE BATERII: 1. Otwórz drzwiczki komory baterii za pomocą śrubokrętu. 2. Jeśli w komorze znajdują

INFORMAZIONE DI SICUREZZA SUGLI ELEMENTI DI ALIMENTAZIONE: Gli elementi di alimentazione sono oggetti piccoli. Gli elementi di alimentazione vanno sostituiti da un adulto. Seguire le istruzioni di polarità (+/-) riportate all'interno della scomparto pile. Rimuovere immediatamente le pile scariche. Eliminare le pile scariche con la dovuta cautela. Estrarre le pile se non si utilizza il prodotto per un periodo di tempo prolungato. Usare solo pile dello stesso tipo o equivalente. Non bruciare le pile usate. Non gettare le pile nel fuoco, potrebbero esplodere o essere soggette a perdite di liquido. Non mischiare pile vecchie e nuove o tipi di pile diverse (ad esempio alcaline, standard e ricaricabili). Si sconsiglia l'utilizzo di pile ricaricabili poiché potrebbero ridurre le prestazioni. Le pile ricaricabili devono essere sempre caricate con la supervisione di un adulto. È necessario rimuovere le pile ricaricabili sostituibili dal giocattolo prima di metterle in carica. Non ricaricare le pile non ricaricabili. Non cortocircuitare i terminali delle pile.

COMO COLLOCAR AS PILHAS: 1. Abra a tampa do compartimento das pilhas com uma chave de fenda. 2. Se houver pilhas usadas, retire-as da unidade individualmente, puxando pela extremidade de cada uma. NÃO retire ou coloque pilhas com qualquer acessório pontiagudo ou metálico. 3. Instale pilhas novas de acordo o diagrama de polaridade (+/-) dentro do compartimento das pilhas. 4. Coloque de novo a tampa do compartimento com cuidado. 5. Consulte as leis, as normas e os regulamentos locais de reciclagem e/ou descarte de pilhas e baterias.

INFORMAZIONE DI SICUREZZA SUGLI ELEMENTI DI ALIMENTAZIONE: Gli elementi di alimentazione sono oggetti piccoli. Gli elementi di alimentazione vanno sostituiti da un adulto. Seguire le istruzioni di polarità (+/-) riportate all'interno della scomparto pile. Rimuovere immediatamente le pile scariche. Eliminare le pile scariche con la dovuta cautela. Estrarre le pile se non si utilizza il prodotto per un periodo di tempo prolungato. Usare solo pile dello stesso tipo o equivalente. Non bruciare le pile usate. Non gettare le pile nel fuoco, potrebbero esplodere o essere soggette a perdite di liquido. Non mischiare pile vecchie e nuove o tipi di pile diverse (ad esempio alcaline, standard e ricaricabili). Si sconsiglia l'utilizzo di pile ricaricabili poiché potrebbero ridurre le prestazioni. Le pile ricaricabili devono essere sempre caricate con la supervisione di un adulto. È necessario rimuovere le pile ricaricabili sostituibili dal giocattolo prima di metterle in carica. Non ricaricare le pile non ricaricabili. Non cortocircuitare i terminali delle pile.

COMO COLLOCAR AS PILHAS: 1. Abra a tampa do compartimento das pilhas com uma chave de fenda. 2. Se houver pilhas usadas, retire-as da unidade individualmente, puxando pela extremidade de cada uma. NÃO retire ou coloque pilhas com qualquer acessório pontiagudo ou metálico. 3. Instale pilhas novas de acordo o diagrama de polaridade (+/-) dentro do compartimento das pilhas. 4. Coloque de novo a tampa do compartimento com cuidado. 5. Consulte as leis, as normas e os regulamentos locais de reciclagem e/ou descarte de pilhas e baterias.

WKLADANIE BATERII: 1. Otwórz drzwiczki komory baterii za pomocą śrubokrętu. 2. Jeśli w komorze znajdują