

Elektronische Keukenweegschaal K1H

Handleiding

Lees voor gebruik deze gebruiksaanwijzing door en volg de instructies te allen tijden op

Bedankt voor het aanschaffen van de elektronische keukenweegschaal van WESTWOOD. Voor correct gebruik van het product en waarborging van de levensduur, dient u voor gebruik deze handleiding in zijn geheel zorgvuldig door te lezen.

Productprofiel

Deze keukenweegschaal is bedoeld om ingrediënten nauwkeurig mee af te wegen tijdens (bijvoorbeeld) het koken. De weegschaal is (spat) waterbestendig en maakt gebruik van 2 AAA batterijen.

Verpakkingsinhoud

- 1x Keukenweegschaal
- 1x Handleiding
- 2x AAA Batterij

Gebruik

- Houd het product nooit onder water
- Gebruik geen corrosieve middelen bij het reinigen van het product
- Reinig het product enkel met een vochtige doek en neem het vervolgens af met een droge doek
- Indien de weegschaal in direct contact is gekomen met zuur, olie, pittige ingrediënten of soortgelijke substanties, maak hem dan direct na gebruik grondig schoon
- Gebruik de weegschaal enkel op een stabiele harde ondergrond. Op een zachte ondergrond zal het resultaat niet accuraat zijn
- Berg het product altijd op in een droge omgeving en houdt het te allen tijden buiten bereik van kinderen

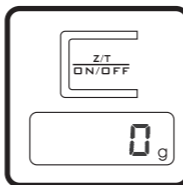
Basiskenmerken

- Nauwkeurige weegsensor
- Een bereik van maximaal 5000 gram
- Blauw LCD-scherm met witte cijfers/letters
- Tarrafunctie voor nulmeting
- Schakelt automatisch uit bij inactiviteit
- Melding bij overbelasting
- Beschikbare eenheden: g, kg, lb, oz, ml, melk volume

Stroomvoorziening


Dit product heeft een zeer laag energieverbruik en maakt gebruik van twee AAA batterijen. Zodra de batterijen leeg zijn wordt dit middels de melding "LO" op het scherm weergegeven.

Gebruik



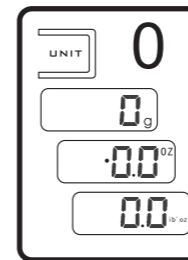
1. Druk op de **ON/OFF** knop om het apparaat in te schakelen.
2. Zodra het scherm **0 g** aangeeft kan er gewogen worden
3. Houdt de **ON/OFF** knop ingedrukt om het apparaat uit te schakelen

Batterij leeg



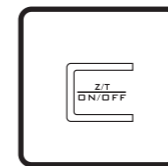
Indien het display dit icoon weergeeft betekent dit dat de batterij leeg is. Vervang zo snel mogelijk de batterijen.

Converteren van eenheden



Dit apparaat kent verschillende weegeenheden (zie basiskenmerken voor welke). Om te schakelen tussen de verschillende eenheden dient op de knop **UNIT** te worden gedrukt tot de gewenste weegeenheid op het scherm verschijnt.

Tarra functie



Om te tarreren kan, nadat er iets op de weegplaat is geplaatst, op de **Z/T** knop worden gedrukt.

Overbelasting



Indien deze melding weergegeven wordt betekent dit dat de weegschaal overbelast is. Verwijder direct het object van de weegschaal om schade te voorkomen.

Bedrijfsinformatie

DK. Home Products
KvK: 84834730
info@dkhomeproducts.nl