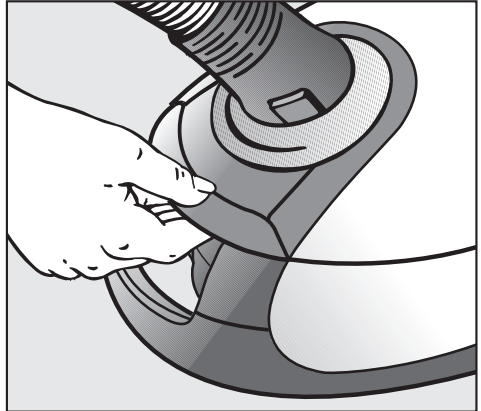


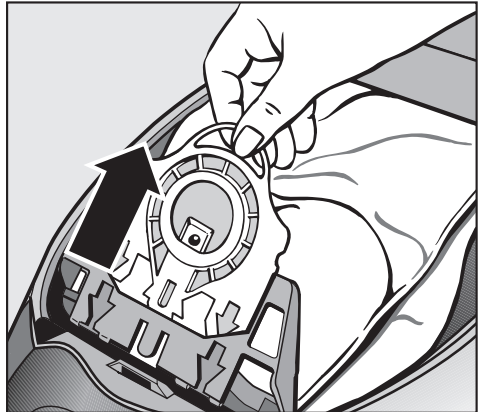
Zo vervangt u stofcassettes

- Trek de ontgrendeling van de bovenzijde omhoog en klap het deksel omhoog tot u een klik hoort.

Daarbij wordt de stofafsluiting van de cassette automatisch gesloten, zodat er geen stof vrijkomt.



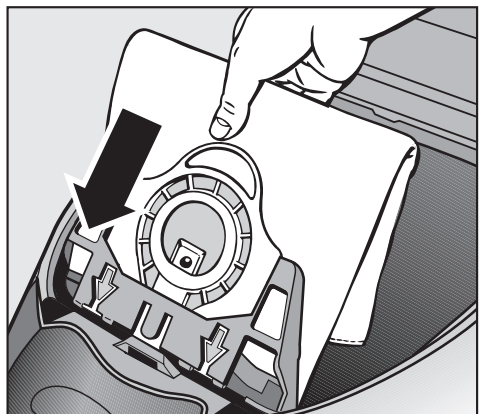
- Pak de stofcassette bij het lipje vast en trek de cassette uit de houder.



- Steek de nieuwe stofcassette tot de aanslag in de houder. Laat de cassette samengevouwen zoals deze in de verpakking zit.

- Ontvouw de stofcassette vervolgens zover mogelijk.

- Druk het deksel omlaag tot u de vergrendeling hoort klikken. De stofcassette mag niet klem zitten.



 U kunt het deksel niet sluiten als u geen stofcassette plaatst of als de cassette niet goed in de houder zit. Druk het deksel niet met geweld dicht.