



Gestoffeerde stoelen/beensteunen



Bevestigings- en onderhoudsinstructies

INLEIDING Bedankt dat

u hebt besloten dit product van Aidapt te kopen. Deze producten zijn vervaardigd uit de beste materialen en componenten die beschikbaar zijn. Wanneer ze op de juiste manier worden geïnstalleerd en gebruikt, zijn ze ontworpen voor jarenlang betrouwbaar en probleemloos gebruik.

BELANGRIJK!

NB Deze apparatuur moet door een bevoegd persoon worden geïnstalleerd.

VG808/VG808B/VG808C/VG808G	Longfield-stoel	140 kg (22 st.)
VG810/VG810B/VG810C/VG810G	Chelsfield-voorzitter	140 kg (22 st.)
VG872	Winsham bariatrische stoel	254 kg (40 st.)
VG816/VG817	Welling beensteun	101 kg (16 st.)
VG818/VG819	Beaumont-beensteun	101 kg (16 st.)

Overschrijd de aangegeven gewichtslimiet niet; dit kan de gebruiker in gevaar brengen.

VOOR GEBRUIK

Verwijder voorzichtig al het verpakkingsmateriaal. Vermijd het gebruik van messen of andere scherpe instrumenten, omdat dit het oppervlak van het item kan beschadigen.

Controleer het product op zichtbare schade. Als u schade ziet of een defect vermoedt, gebruik uw product dan niet, maar neem contact op met uw leverancier voor ondersteuning.

HOOGTE-AANPASSING Verwijder

de 'E'-clip van de verlengpoot en schuif alle poten gelijkmatig uit tot de gewenste hoogte, waarbij u ervoor zorgt dat u het laatste geponste gat van de verlengpoot niet overschrijdt. (zie afb. 1)

Zodra u de gewenste hoogte heeft bereikt; plaats de 'E'-clip terug en zorg ervoor dat deze door de verlengpoot is gegaan en netjes en strak rond de buitenpoot past. (zie afb. 2)

Installeer de verlengpoten nooit ongelijkmatig of schuin, dit brengt de veiligheid van het apparaat in gevaar gebruiker.

REINIGING Het

is belangrijk dat u de bekleding uitsluitend reinigt met een niet-schurend schoonmaakmiddel of een mild reinigingsmiddel met een zachte doek. Schuurmiddelen zoals AJAX en/of schuurponsjes beschadigen de bekleding ernstig en onherstelbaar. Zorg er altijd voor dat u de apparatuur na het reinigen droogveegt.

De producten uit deze groep kunnen indien nodig echter worden behandeld met formaldehyde, maar het is belangrijk dat deze behandeling wordt uitgevoerd door een erkende aannemer of een ervaren persoon en onder geschikte omstandigheden.

U mag in geen geval proberen schoon te maken met deze methode als u of uw pand niet voldoet aan de wettelijke vereisten en richtlijnen voor het gebruik van gevaarlijke chemicaliën. Chemicaliën.

VERZORGING & ONDERHOUD

Voer regelmatig een veiligheidscontrole van het product uit als u zich zorgen maakt.

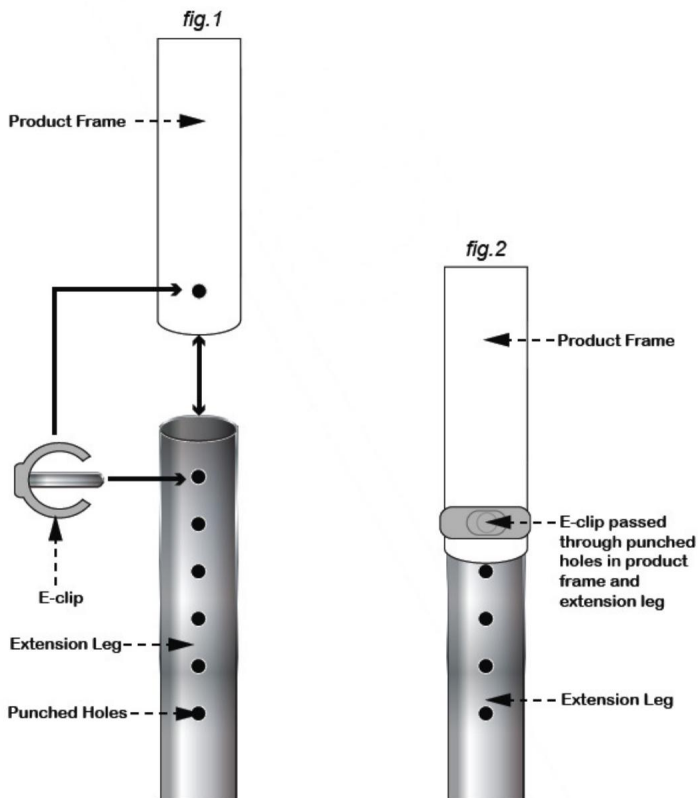
HERUITGAVE

Als u dit product opnieuw uitgeeft of op het punt staat dit product opnieuw uit te geven, controleer dan zorgvuldig alle onderdelen op hun veiligheid.

Dit bevat:

- Vastheid van alle moeren/bouten/zwenkwielen en andere inschroef-/bout-/duwcomponenten.
- Controleer ook alle bekleding (indien van toepassing) op stevigheid, scheuren, zichtbare nietjes, etc.

Bij twijfel dient u het product niet uit te geven of te gebruiken, maar dient u onmiddellijk contact op te nemen met uw leverancier voor serviceondersteuning.



BELANGRIJKE GEGEVENS

De informatie in dit instructieboekje mag niet worden opgevat als onderdeel van of als vaststelling van enige contractuele of andere verbintenis door Aidapt Bathrooms Limited, Aidapt (Wales) Ltd of haar agenten of dochterondernemingen en er wordt geen garantie of verklaring gegeven met betrekking tot de informatie.

Gebruik uw gezond verstand en neem geen onnodige risico's bij het gebruik van dit product; als gebruiker moet u de aansprakelijkheid aanvaarden voor de veiligheid bij het gebruik van het product.

Aarzel niet om contact op te nemen met de persoon die dit product aan u heeft uitgegeven of met de fabrikant (hieronder beschreven) als u vragen heeft over de montage/het gebruik van uw product.

Aidapt Bathrooms Ltd, Lancots Lane, Sutton Oak, St Helens, WA9 3EX Telefoon: +44 (0) 1744 745 020 • Fax: +44 (0) 1744 745 001 • Web: www.aidapt.co.uk E-mail: accounts@aidapt.co.uk • aanpassingen@aidapt.co.uk • sales@aidapt.co.uk



Gestoffeerde stoel/voetsteun



Gebruiks- en onderhoudsinstructies

INLEIDING Bedankt

voor uw aankoop van dit product van Aidapt. Producten worden vervaardigd met de beste materialen en componenten die beschikbaar zijn. Als u ze op de juiste manier installeert en gebruikt, zullen deze producten u lang van dienst zijn.

Let op: Deze apparatuur moet door een bevoegd persoon worden geïnstalleerd.

Productcode	Beschrijving	Gewichtslimiet
VG808/VG808B/VG808C/VG808G	Longfield-stoel	140 kg
VG810/VG810B/VG810C/VG810G	Chaise Chelsfield	140 kg
VG872	Winsham bariatrische stoel	254 kg
VG816/VG817	Welling-voetsteun	101 kg
VG818/VG819	Beaumont voetenbankje	101 kg

Overschrijd de gewichtslimieten niet – hierdoor loopt de gebruiker onnodig risico.

VOOR GEBRUIK Controleer

of het product in goede staat verkeert voordat u het gebruikt.

Als u schade of een verdacht defect opmerkt, gebruik het product dan niet, aangezien dit de veiligheid van de gebruiker in gevaar brengt, en neem contact op met uw dealer.

HOOGTE-AANPASSING Verwijder

de "E"-clip van de uitschuifbare poot en stel elke poot af op de gewenste hoogte en op dezelfde hoogte, waarbij u erop let dat u het laatst geboorde gat niet overschrijdt.

Zodra u de gewenste hoogte heeft bereikt, plaatst u de "E"-clip terug en controleert u of deze door de uitschuifbare voet gaat en goed vastzit en is afgesteld.

Stel de voeten nooit ongelijk of schuin af, dit brengt de veiligheid van de gebruiker in gevaar.

REINIGING Het

is belangrijk om de bekleding van de stoel of de voetsteun uitsluitend schoon te maken met een zachte doek en een niet-schurend schoonmaakmiddel of een mild schoonmaakmiddel.

Schuurmiddelen zoals AJAX en schuursponsjes beschadigen uw stoel of voetensteun ernstig en worden daarom sterk afgeraden. Droog uw stoel of poef na het schoonmaken goed af.

Indien nodig kan deze productgroep worden gereinigd met formaldehyde, maar dit mag alleen worden uitgevoerd door een erkende aannemer of een bekwaam en ervaren persoon en onder geschikte omstandigheden.

ONDERHOUD

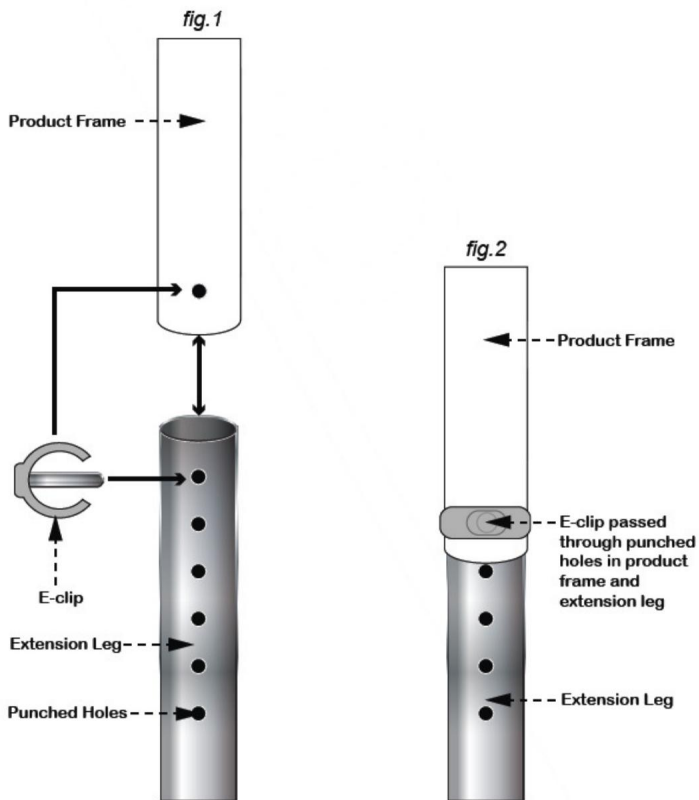
Controleer en onderhoud uw product regelmatig.

GEBRUIK

Als u dit product gaat gebruiken of hergebruiken, controleer dan voor uw veiligheid zorgvuldig de volgende punten:

- alle moeren/bouten/schroeven vastdraaien
- de staat van de componenten
- bekleding, opvulling (snijwonden, beschadiging)

Gebruik het bij twijfel niet en neem contact op met uw dealer.



BELANGRIJKE GEGEVENS

De informatie in deze kennisgeving mag niet worden beschouwd als onderdeel van of als vaststelling van een contract of verbintenis door Aidapt Bathrooms Limited, Aidapt (Wales) Ltd, noch door haar vertegenwoordigers of dochterondernemingen, en er wordt geen garantie gegeven met betrekking tot de informatie.

Gebruik uw gezond verstand en neem geen onnodige risico's bij het gebruik van dit product. U moet uw verantwoordelijkheid voor uw veiligheid aanvaarden en beseffen wanneer u dit product gebruikt.

Altai Frankrijk (Altai Europa Ltd)

ZA du Bel Air, 17D rue de Creil, 95340 BERNES-SUR-OISE, Frankrijk

Tel: 01.30.34.90.84 | Fax: 01.30.34.00.68 | E-mail: altaieurope@orange.fr

Gebruiks- en onderhoudsinstructies

Ver. 5 09/2013 (1547)



Gestoffeerde stoelen en banken



Montage- en onderhoudsinstructies

INLEIDING

Bedankt voor uw aankoop van dit Aidapt-product. Dit product is gemaakt van de beste materialen die beschikbaar zijn. Het is ontworpen om bij correct gebruik vele jaren betrouwbare en probleemloze werking te bieden.

BELANGRIJK!

Let op: Dit apparaat moet door gekwalificeerd personeel worden geïnstalleerd.

VG808/VG808B/VG808C/VG808G	“Longfield” stoel	140kg
VG810/VG810B/VG810C/VG810G	“Chelsfield” stoel	140kg
VG872	“Winsham” stoel voor overgewicht	254 kg
VG816/VG817	Bank „Welling“	101 kg
VG818/VG819	Bank „Beaumont“	101 kg

U mag in geen geval de gewichtslimiet overschrijden; dit kan de gebruiker in gevaar brengen.

VOOR GEBRUIK

Verwijder voorzichtig de verpakking. Gebruik geen messen of andere scherpe instrumenten, aangezien deze het product kunnen beschadigen.

Controleer uw product vóór gebruik op zichtbare schade. Als u schade opmerkt of een defect vermoedt, gebruik het product dan niet en neem contact op met uw dealer.

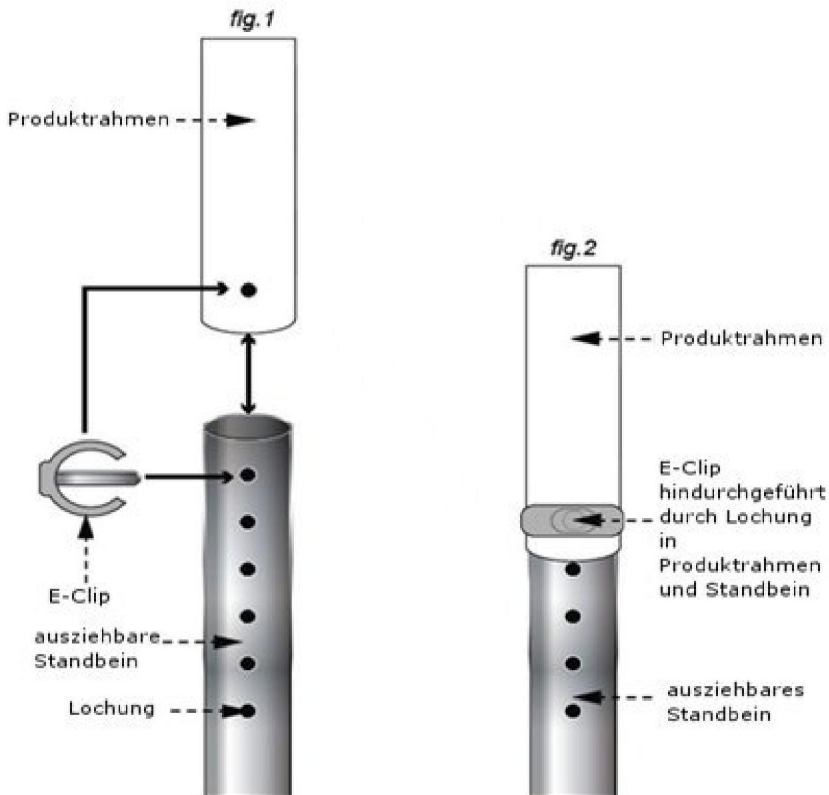
HOOGTE-AANPASSING

Verwijder de onderste E-clips van de uitschuifbare poten en strek elke poot uit tot de gewenste lengte (zie figuur 1).

Zorg ervoor dat alle vier de poten even lang zijn.

Plaats alle E-clips terug zodat ze naar de rij gaten wijzen. Zorg ervoor dat de E-clips volledig door het frame en de poten uitsteken en goed vastzitten (zie afbeelding 2).

Plaats de benen nooit ongelijk! Dit is gevaarlijk en kan de veiligheid van de gebruiker ernstig in gevaar brengen.



REINIGING Het

is van groot belang dat u de bekleding reinigt met een niet-schurend schoonmaakmiddel of een mild reinigingsmiddel en een zachte doek.

Schuurmiddelen zoals AJAX of schuursponsjes kunnen ernstige en onherstelbare schade aan de bekleding veroorzaken. Veeg uw product na het reinigen altijd droog.

Producten uit deze groep kunnen indien nodig ook met formaldehyde worden gereinigd. Laat deze behandeling echter alleen onder passende omstandigheden uitvoeren door een erkend specialist of ervaren persoon.

Gebruik deze reinigingsmethode in geen geval als u of
Uw locatie voldoet niet aan de wettelijk gestelde voorwaarden en
Voldoe aan de richtlijnen voor het gebruik van schadelijke chemicaliën.

VERZORGING & ONDERHOUD

Voer regelmatig een veiligheidscontrole van het product uit als u zich zorgen maakt.

OPNIEUW

BESTELLEN Als u dit product opnieuw toewijst of bezig bent het opnieuw toe te wijzen, inspecteer dan alle onderdelen grondig op veiligheid.

Dit bevat:

- **Vastheid van alle moeren/schroeven/rollen en andere schroeven/bouten /Indrukcomponenten**
- **Controleer ook alle bekleding (indien van toepassing) op stevigheid, scheuren, uitstekende nietjes, etc.**

Als u twijfelt, gebruik of wijs het apparaat dan niet opnieuw toe, maar neem onmiddellijk contact op met uw dealer.

BELANGRIJKE INFORMATIE De

informatie in deze handleiding vormt niet de basis van of maakt geen deel uit van enige contractuele of andere verplichting van Aidapt Bathrooms Limited, Aidapt (Wales) Ltd. of een van haar agenten of haar dochterondernemingen en er wordt geen garantie of bindende verklaring gegeven met betrekking tot de informatie in kwestie.

Gebruik uw gezond verstand en neem geen onnodige risico's bij het gebruik van dit product; Als gebruiker bent u verantwoordelijk voor de veiligheid bij het gebruik van het product.

Aarzel niet om contact op te nemen met de persoon die dit product aan u heeft uitgegeven of met de fabrikant (hieronder beschreven) als u vragen heeft over de montage/het gebruik van uw product.

**Altai Duitsland (Altai Europa Ltd.)
Klachten & retouren naar: WH Service,
Merowingerstraße 83, 47533 Kleve Tel: 02821/971620
| Fax: 02821/12815**



Gestoffeerde Stoelen / voetenbank



Bevestigings- en onderhouds-instructies

INLEIDING

Hartelijk dank voor de aanschaf dit Aidapt product. De producten is vervaardigd van duurzame materialen. Bij normaal gebruik zult u er jarenlang plezier van hebben.

NB. Laat Aidapt producten altijd door deskundig personeel installeren.

Product	Omschrijving	Maximaal gewicht
VG808/VG808B/VG808C/VG808G	Longfield Stoel	140 kg
VG810/VG810B/VG810C/VG810G	Chelsfield-stoel	140 kg
VG872	Winsham Bariatrische Stoel	254 kg
VG816/VG817	Welling voetenbank	101 kg
VG818/VG819	Beaumont voetenbank	101 kg

Het aangegeven maximale gewicht niet overschrijden. Dit kan de gebruiker in gevaar brengen.

VOOR GEBRUIK

Controleer het product voor gebruik op beschadigingen. Neem contact op met uw leverancier als u onregelmatigheden vermoedt.

INSTELLEN VAN DE HOOGTE VAN UW PRODUCT Verwijder

de 'E' spie uit de poten van de stoel en stel de hoogte opnieuw in. (Zie fig. 1.

Zodra de juiste hoogte is bereikt vergrendelt u de poten op gelijke hoogte door de spie terug te plaatsen. Zie fig. 2.

Zorg dat alle poten op dezelfde hoogte zijn ingesteld om de veiligheid van de gebruiker te waarborgen.

SCHOONMAKEN Het

is belangrijk dat u de bekleding met een zachte doek en een mild niet schurend schoonmaakmiddel reinigt. Schuurmiddelen of schuursponsjes zullen de bekleding onherstelbaar beschadigen. Droogde stoel/voetenbank na het reinigen.

De stoelen/ banken kunnen door deskundig personeel ook met formaldehyde gereinigd worden.

I.v.m.uw veiligheid raden wij particulieren niet aan deze chemische producten te gebruiken.

ONDERHOUD

Controleer regelmatig of het product nog veilig of compleet is. Neem bij twijfel contact op met de leverancier of de fabrikant van het product.

HERGEBRUIK

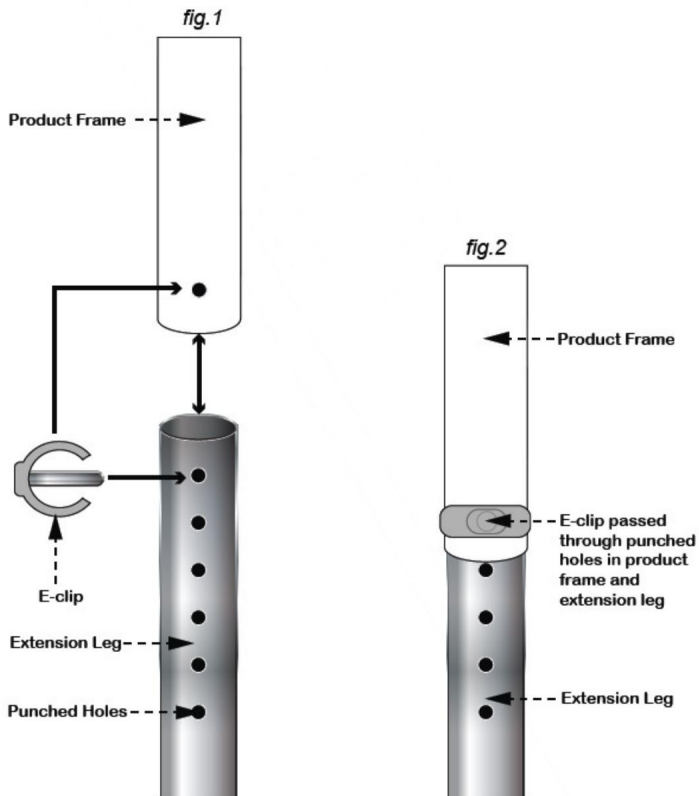
Als u dit product doorgeeft aan een ander, controleer dan alle onderdelen op hun veiligheid.

Dit omvat:

- Controleer alle bevestigingspunten. (klemmen, moeren, bouten, wielen) •
- Controleer ook de bekleding op onregelmatigheden en scherpen randen.

Nietjes enz.

Neem in geval van twijfel contact op met uw leverancier.



BELANGRIJKE INFORMATIE Aan de

informatie in deze handleiding kunnen rechten of verplichtingen worden ontleend.

Aidapt Bathrooms Limited, Aidapt (Wales)Limited, haar agenten of haar dochterondernemingen kunnen niet aansprakelijk worden gesteld voor de inhoud van deze handleiding.

Gebruik uw gezonde verstand en neem geen onnodige risico's bij gebruik van Aidapt producten.

Mocht u twijfelen aan de veiligheid van het product, neem dan contact op met de leverancier of de fabrikant van het product.

**Altai Nederland (Altai Europe Ltd) 't
Zwarteland 10b, 3925CK Scherpenzeel, NL
Tel: 033-2779216 | Fax: 033-2779211 | E-mail: sales@aidapt.nl**