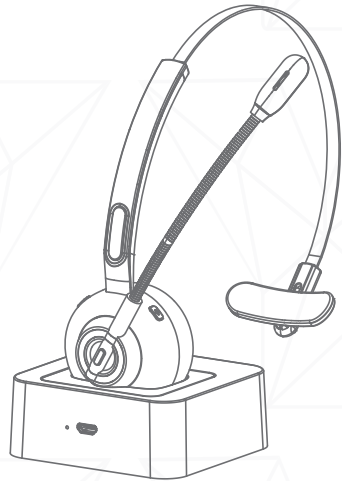




Draadloze koptelefoon

Gebruikershandleiding - Dutch



1

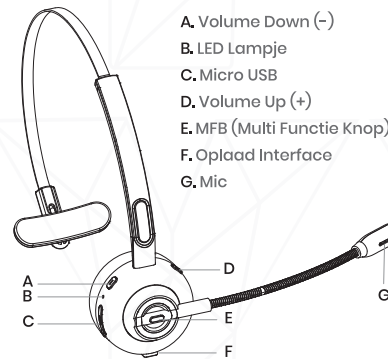


Inhoudsopgave

1. Productoverzicht	2
2. Basisbediening	3
3. Bluetooth Koppelen en Verbinden	4
4. Verbinding met Twee apparaten	5
5. LED Lampje	6
6. Opladen	6
7. Productspecificaties	8
8. Hulp en Q&A	8

2

Product overzicht



Hoofdteléfono

Oplader

Micro USB kabel

Gebruiksaanwijzing

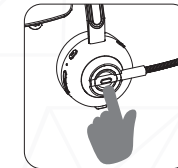
3

Basic Operations

Knop	Functie	Bediening
MFB	Ingeschakeld	Uitgeschakeld, druk 1-3 seconden lang op MFB om in te schakelen,
	Uitgeschakeld	Ingeschakeld, druk 5 seconden lang om uit te schakelen,
	Koppel Modus	Uitgeschakeld, druk 5-8 seconden lang om de koppel modus te activeren, Of druk twee maal op MFB in stand by modus om de koppel modus te activeren,
	Afspelen/Pauze	Druk kort tijdens het afspelen van muziek
	Terugbellen	Druk tweemaal op MFB om het laatste nummer terug te bellen
	Opnieuw Verbinden	Als er een koppelloog bestaat, schakel het apparaat in en verbind opnieuw of druk kort op MFB om opnieuw te verbinden in de koppel modus.
	Voice Dialing	Druk 1 seconde lang op MFB
	Audio Switch	Druk 1 seconde lang op MFB om de audio te schakelen tussen de telefoon en de Bluetooth headset.
	Oproep Beantwoorden	Druk kort (tijdens binnenkomende oproep)
	Ophangen	Druk kort (tijdens een gesprek)
Volume +	Oproep Weigeren	Druk 1 seconde lang (tijdens binnenkomende oproep)
	Volume omhoog	Druk kort
Volume -	Volgende liedje	Druk 1 seconde lang
	Volume omlaag	Druk kort
	Vorige liedje	Druk 1 seconde lang

4

Bluetooth Koppeling en Verbinding



STAP 1
Als het apparaat is uitgeschakeld, druk 5-8 seconde lang om de koppel modus te activeren, het LED lampje zal beurtelings Rood en Blauw knipperen.



STAP 2
Zoek en klik om "BH-M97" toe te voegen aan de Bluetooth lijst van uw telefoon, na verbinding zal het LED lampje Blauw knipperen, u kunt nu muziek van uw telefoon op uw headphone beluisteren.

. U kunt MFB/ volume+ / volume- op de Bluetooth headset gebruiken voor de volgende acties; een oproep beantwoorden/ophangen, muziek afspelen/pauzeren, volgende/vorige liedje afspelen, volume omhoog/omlaag.

5

Verbinden met Twee apparaten



STAP 1
Volg stap 3 om een telefoon te verbinden, schakel hierna de Bluetooth functie uit op deze telefoon.

STAP 2
Druk tweemaal op MFB om de koppelmodus te activeren, het LED lampje zal beurtelings Rood en Blauw knipperen.

STAP 3
Zoek en klik om "BH-M97" toe te voegen aan de Bluetooth lijst van de tweede telefoon, eenmaal verbonden zal het LED lampje rustig knipperen in Blauw.

STAP 4
Schakel de Bluetooth functie op de eerste telefoon in; klik op "BH-M97" in de Bluetooth lijst om opnieuw te verbinden. De headset is nu verbonden met twee telefoons.

Opgelet

Als u twee verbonden toestellen heeft kunt u slechts vanaf 1 telefoon muziek afspelen, als u muziek van de andere telefoon wilt afspelen moet u de muziek op de eerste telefoon stoppen of pauzeren. Hetzelfde geldt voor de gespreksstatus

6

Led Lampje

Modus	LED Lampje
Ingeschakeld	LED knippert Blauw 1 seconde
Uitgeschakeld	LED knippert Rood 1 seconde
Koppelmodus	LED knippert beurtelings Rood & Blauw
Niet verbonden standby modus	LED knippert Blauw elke 2 seconden
Verbonden standby modus	LED knippert Blauw elke 5 seconden
Muziek Afspelen	LED knippert Blauw elke 5 seconden
Gesprek	LED knippert Blauw elke 5 seconden
Verwijder koppelloog	LED knippert 1 maal tegelijkertijd Blauw en Rood
Opladen	LED is Rood
Volledig Opgeladen	LED is Blauw
Batterij bijna Leeg	LED knippert Blauw en Rood

Opladen

Laad de BH-M97 onmiddellijk op wanneer het LED lampje rood knippert. Laadtijd ongeveer 2 uur. Het LED-lampje verandert van volledig rood naar blauw wanneer hij volledig is opgeladen.


Laad verbindingen

Maak verbinding met de BH-M97-oplaadpoort via de Micro USB-oplaadkabel, de oplader kan worden gebruikt als autolader, reislader, computer-USB, enz.

7



Opladen met lader



Opladen met de PC

Gebruik van de laadbasis
Gelieve de BH-M97 op het laadstation te plaatsen en door middel Micro USB te connecteren met de USB oplader.



Charging with Charger



Charging with PC

Opgelet:

.Gelieve de BH-M97 minimaal 1 keer per 2 maanden op te laden indien u deze niet gebruikt.

8

Productspecificaties

Bluetooth Versie	Bluetooth V5.0
Bluetooth Chipset	CSR 8615
Bereik	10M
Bluetooth Protocollen	HSP HFP A2DP AVRCP
CODEC Code	SBC
Batterijcapaciteit	180mah/3.7V
Oplaadtijd	2uur
Stand-by Tijd	200uur
Operationele Tijd	Ongeveer 17uur (50% Volume)
Headset Net Gewicht	Ongeveer 51g
Laadstation Net Gewicht	Ongeveer 242g
Headset Afmetingen	163.21*142.27*48.5mm
Laadstation Afmetingen	79*73*31mm

Attentions and Q&A

Q Hoe kan ik opnieuw verbinden als het niet lukt om te verbinden?

A Wanneer de BH-M97 de eerste keer succesvol is verbonden met uw mobiele telefoon zal het automatisch het gekoppelde apparaat zoeken en opnieuw verbinden wanneer ingeschakeld, als dit niet lukt, koppel en verbind opnieuw.

9

Q Hoe verwijder ik het koppelloog?

A Druk in de ingeschakelde toestand 5 seconden lang op de knop volume + en volume- om het koppelloog te wissen. Het LED lampje knippert tegelijkertijd blauw en rood, dit betekent dat het koppelloog is gewist en dat de BH-M97 geen verbinding meer kan maken met dit apparaat. Als er verschillende verbindingproblemen zijn, probeer dan eerst het koppelloog te wissen.

Q Wat is het wachtwoord om te koppelen?

A Voor sommige verbindingapparaten is een wachtwoord vereist om te koppelen. Probeer 0000 of 8888 of 1111 of 1234.

Q Met welke apparaten kan de hoofdteléfono worden opgeladen?

A Elke autolader, powerbank, PC enz. die voldoet aan DC 5V, laadstroom meer dan 500mA kan worden gebruikt als oplader voor dit item.

Q Bedieningsfuncties bij drie oproepen

A Inkomende oproep beantwoorden tijdens een oproep en ophangen, druk kort op de MFB om de nieuwe oproep te beantwoorden en de huidige oproep op te hangen.
Inkomende oproep beantwoorden tijdens een oproep en het huidige gesprek in de wacht zetten, dubbelklik op de MFB om het nieuwe gesprek te beantwoorden en het huidige gesprek te behouden.
Inkomende oproep weigeren tijdens een oproep; druk 1 seconde lang op de MFB om een nieuwe oproep te weigeren.
Druk tijdens een gesprek met drie personen tweemaal op de MFB om te schakelen tussen het huidige gesprek en het gesprek in wacht.

10