




# The Wiggle

EN FR NL


GA434



**EN** Wiggle your tail  
**FR** Remue la queue  
**NL** Schud met je staart



**EN** Walk in place  
**FR** Reste à ta place  
**NL** Stap op je plaats



**EN** Stand on your toes  
**FR** Tie ns-toi sur la  
Pointe des pieds  
**NL** Sta op je tenen



**EN** Stretch your arms  
**FR** Étends tes bras  
**NL** Strek je armen



**EN** Stick out your tongue  
**FR** Tire la langue  
**NL** Steek je tong uit



**EN** Nod your head  
**FR** Hoche la tête  
**NL** Schud met je hoofd



**EN** Wink  
**FR** Fais un clin d'œil  
**NL** Knippoog




**EN** Use your non-dominant hand  
**FR** Utilisez votre main non dominante  
**NL** Gerbruik je niet-dominante hand



**EN** Make kicking moves  
**FR** Donnez des coups de pied en l'air  
**NL** Schop in de lucht




**EN** Jump  
**FR** Saute  
**NL** Spring




**EN** Push up  
**FR** Pompe  
**NL** Push up




**EN** Touch floor with bum  
**FR** Touche le sol avec tes fesses  
**NL** Raak de vloer met je bil



**EN** Touch floor with hand  
**FR** Touche le sol avec tes mains  
**NL** Raak de vloer met je hand



**EN** Squad  
**FR** Squat  
**NL** Squat




**EN** Do a crunch  
**FR** Fais un crunch  
**NL** Doe een crunch



**EN** Touch floor with knee  
**FR** Touche le sol avec le genou  
**NL** Raak de vloer met je knie



**EN** Push up twice  
**FR** Deux pompes  
**NL** Doe 2 push-ups



**EN** Turn around  
**FR** Tourne en rond  
**NL** Draai een rondje



**EN** Give ALL your moves away to another player.  
**FR** Donne tous tes mouvements à un autre joueur.  
**NL** Geef AL je bewegingen weg aan een andere speler.



**EN** Give one move away to another player.  
**FR** Donne un mouvement à un autre joueur.  
**NL** Geef één beweging aan een andere speler




**EN** All players swap places.  
**FR** Tous les joueurs changent de place.  
**NL** Alle spelers schuiven een plek op.



**EN** Swap place with another player.  
**FR** Change de place avec un autre joueur.  
**NL** Verwissel van plek met een andere speler.



**Move cards**  
Carte **Mouvement**  
**Move** kaarten



**GO! cards**  
Cartes **GO !**  
**GO!** kaarten



**Numbered cards**  
Cartes **numérotées**  
**Genummerde** kaarten

### Purpose of the game

Be the first to get rid of all your cards

### Preparation

- Shuffle the Go cards and Numbered cards and put them on one pile.
- Shuffle the Move cards and give every player one Move card without looking.
- Give every player 8 cards from the pile with GO cards and Numbered cards.
- Shuffle the remaining cards together with the GO! cards and number cards.
- Put the rest of the cards face down in the middle of the table.
- All players stand around the table.
- Turn around your move card and put it in front of you

### Move cards

All players must do their move(s) during the game at all times. If you draw an extra movement, you immediately put it on the table in front of you and do this movement too. You can have multiple movements at the same time. If you fail to do the movement, you have to draw 2 extra cards.

### Play

The last person who played sports may start. He can put down any numbered card on the table. Now the other players clockwise play a card. They have to follow the number OR color.

### GO cards

- GO! cards can be played at any time in the game. They do not have to follow color or number.
- All players have to do the movement as fast as they can and then slap with your hand on the pile of cards
- The last player has to draw two cards from the pile.
- After playing a GO! card the next player has to follow the color or name of the last numbered card played or play another GO! card

### Last card

If you have only one card left, you have to say 'last card' while you make a jump. If you fail or forget, you have to draw 2 cards. Your last card can only be a numbered card.

### Winner

The winner is the first player that has no cards left.

### But du jeu

Soyez le premier (la première) à vous débarrasser de toutes vos cartes

### Préparation

- Mélangez les cartes Go et les cartes numérotées et faites-en un tas.
- Mélangez les cartes mouvement et donnez une carte mouvement à chaque joueur sans regarder.
- Donnez 8 cartes du tas avec les cartes GO et numérotées à chaque joueur.
- Mélangez les cartes restantes avec les cartes GO ! Et les cartes numérotées.
- Mettez le reste des cartes face vers le bas au milieu de la table.
- Tous les joueurs sont debout autour de la table.
- Retournez votre carte mouvement et mettez-la devant vous.

### Cartes mouvement

Tous les joueurs doivent faire leur(s) mouvement(s) pendant le jeu à tout moment. Si vous piochez un mouvement en plus, vous le mettez immédiatement sur la table devant vous et vous le faites aussi. Vous pouvez avoir plusieurs mouvements à la fois. Si vous ne le faites, vous devez piocher cartes supplémentaires.

### Jeu

La dernière personne qui a fait du sport peut commencer. Il/elle pose n'importe quelle carte numérotée sur la table. Maintenant les autres joueurs jouent une carte chacun à leur tour dans le sens des aiguilles d'une montre. Il doivent respecter le nombre OU la couleur.

### Cartes GO

- Vous pouvez jouer les cartes GO ! à tout moment dans le jeu. Elles n'ont pas à suivre une couleur ou un nombre.
- Tous les joueurs doivent faire le mouvement le plus rapidement possible puis taper avec leur main sur le tas de cartes
- Le dernier joueur doit piocher deux cartes dans le tas.
- Après avoir joué une carte GO ! le joueur suivant doit suivre la couleur ou le nom de la dernière carte numérotée ou jouer une autre carte GO !

### Dernière carte

S'il ne vous reste qu'une carte, vous devez dire « dernière carte » en sautant. Si vous ne le faites pas ou que vous oubliez, vous devez piocher 2 cartes. Votre dernière carte peut seulement être une carte numérotée.

### Gagnant

Le gagnant est le premier joueur à qui il ne reste plus de cartes.

### Doel van het spel

Speel als eerste al je kaarten weg.

### Vorbereitung

- Schud alle Go! kaarten en genummerde kaarten en leg ze op een stapel.
- Geef iedere speler 8 kaarten van de stapel.
- Schud alle Move kaarten en geef zonder te kijken iedere speler één kaart.
- Schud de overige Move kaarten samen met alle Go! kaarten en genummerde kaarten.
- Leg alle kaarten op een gedekt stapel in het midden van de tafel.
- Alle spelers gaan rond de tafel staan.
- Draai allemaal je move kaart om en leg ze voor je neer.

### Move kaarten

Alle spelers moeten deze move gedurende het hele spel uitvoeren. Als je een move kaart van de stapel pakt, leg je deze onmiddellijk voor je neer en doe je deze move ook. Je kunt dus meerdere moves tegelijkertijd hebben. Als je vergeet je move uit te voeren, moet je twee kaarten van de stapel pakken.

### Spelen

De laatste persoon die heeft gesport, mag starten door een willekeurig genummerde kaart op tafel te leggen. Andere spelers leggen nu om de beurt een kaart neer, met de klok mee. Hierbij moeten ze het nummer óf de kleur van de voorgaande kaart volgen.

### GO kaarten

- GO! kaarten kunnen op elk moment in het spel gespeeld worden. Ze hoeven geen kleur of cijfer te volgen.
- Alle spelers doen de beweging op een GO! kaart zo snel mogelijk en slaan daarna met hun hand op de stapel kaarten.
- De laatste speler die op de kaarten slaat moet twee kaarten van de stapel pakken.
- Nadat een Go! kaart gespeeld is, moet de volgende speler de kleur of het nummer van de vorige kaart volgen. Of hij kan een andere GO! Kaart spelen.

### Laatste kaart.

Als je nog maar één kaart over hebt, moet je zeggen 'laatste kaart' terwijl je springt. Als je dit vergeet, moet je twee extra kaarten pakken. De laatste kaart die je speelt moet een genummerde kaart zijn.

### Winnaar


De winnaar is de speler die als eerste al zijn kaarten heeft weggespeeld.



# The Wiggle

DE IT ES


## GA434



**DE** Wackele mit dem Po  
**IT** Agita la coda  
**ES** Mueve tu trasero



**DE** Laufe auf der Stelle  
**IT** Fai un passo  
**ES** Paso en tu lugar




**DE** Stelle dich auf die Zehenspitzen  
**IT** Alzati in punta dei piedi  
**ES** Ponte de puntillas



**DE** Strecke deine Arme aus  
**IT** Allunga le braccia  
**ES** Estira tus brazos



**DE** Strecke die Zunge raus  
**IT** Sporgi la lingua  
**ES** Sacca la lengua



**DE** Nicke mit dem Kopf  
**IT** Fai un sì con la testa  
**ES** Asienta la cabeza




**DE** Zwickere  
**IT** Fai l'occholino  
**ES** Guña




**DE** Nutze deine nicht-dominante Hand  
**IT** Utilizza la mano debole  
**ES** Usa tu mano no dominante



**DE** Mache Kick-Moves mit dem Fuß  
**IT** Fai mosse di calcio  
**ES** Haz movimientos de patadas



**DE** Springe in die Luft  
**IT** Salta sul posto  
**ES** Salta




**DE** Mache einen Push-up  
**IT** Fai le flessioni  
**ES** Haz 1 flexión




**DE** Berühre den Boden mit dem Po  
**IT** Tocca terra con il sedere  
**ES** Toca el suelo con el trasero.



**DE** Berühre den Boden mit der Hand  
**IT** Tocca il pavimento con la mano  
**ES** Toca el suelo con la mano




**DE** Mache einen Squat  
**IT** Fai uno squat  
**ES** Haz una sentadilla




**DE** Mache einen Crunch  
**IT** Fai gli addominali  
**ES** Haz una dominada



**DE** Berühre den Boden mit dem Knie  
**IT** Tocca terra con il ginocchio  
**ES** Toca el suelo con la rodilla



**DE** Mache 2 Push-ups  
**IT** Fai due flessioni  
**ES** Doble flexión



**DE** Dreh dich einmal um  
**IT** Gira su te stesso  
**ES** Giro de vuelta



**DE** Gib ALLE deine Moves an einen anderen Spieler weiter.  
**IT** Cedi TUTTE le tue mosse a un altro giocatore.  
**ES** Dale TODOS tus movimientos a otro jugador.



**DE** Gib einen Move an einen anderen Spieler weiter.  
**IT** Cedi una mossa a un altro giocatore.  
**ES** Dar un movimiento de distancia a otro jugador.




**DE** Alle Spieler tauschen die Plätze.  
**IT** Tutti i giocatori devono scambiarsi di posto  
**ES** Todos los jugadores se intercambian sus lugares



**DE** Tausche den Platz mit einem anderen Spieler.  
**IT** Scambio di posto con un altro giocatore.  
**ES** Intercambia lugar con otro jugador.



**Move-Karten**  
Carta **Mossa**  
Cartas **de movimiento**



**GO!-Karten**  
Carta **GO!**  
Cartas **¡GO!**



**Nummerierte Karten**  
Carte **con i numeri**  
Cartas **numeradas**

### Ziel des Spiels

Als Erster alle Karten loswerden

### Vorbereitung

- Mische die GO!-Karten und die nummerierten Karten und lege sie auf einen Stapel.
- Mische die Move-Karten und gib jedem Spieler eine Move-Karte, ohne hinzuschauen.
- Gib jedem Spieler 8 Karten von dem Stapel mit GO!-Karten und nummerierten Karten.
- Mische die restlichen Karten zusammen mit den GO!-Karten und den nummerierten Karten.
- Lege die restlichen Karten verdeckt in die Mitte des Tisches.
- Alle Spieler stehen um den Tisch.
- Drehe deine Move-Karte um und lege sie vor dich.

### Move Karten.

Alle Spieler müssen ihre(n) Move(s) bei dem Spiel immer ausführen. Wenn du einen zusätzlichen Move ziehst, legst du ihn sofort auf den Tisch und machst auch diesen Move. Es kann sein, dass du viele Moves gleichzeitig ausführen musst. Wenn du den Move nicht ausführen kannst, musst du 2 zusätzliche Karten ziehen.

### Spielen

Der Spieler, der zuletzt Sport getrieben hat, darf anfangen. Er kann jede nummerierte Karte auf den Tisch legen. Nun spielen die anderen Spieler im Uhrzeigersinn eine Karte. Sie müssen sich entweder nach der Zahl ODER der Farbe richten.

### GO!-Karten

- GO!-Karten können jederzeit eingesetzt werden. Sie müssen sich nicht nach der Farbe oder der Zahl richten.
- Alle Spieler müssen den Move so schnell wie möglich ausführen und dann mit der Hand auf den Kartenstapel schlagen.
- Der letzte Spieler muss zwei Karten von dem Stapel ziehen.
- Nach dem Spielen einer GO!-Karte muss sich der nächste Spieler nach der Farbe oder dem Namen der zuletzt gespielten nummerierten Karte richten oder eine andere GO!-Karte ausspielen.

### Letzte Karte

Wenn du nur noch eine Karte übrig hast, musst du „letzte Karte“ sagen und in die Luft springen. Wenn du es vergisst, musst du 2 zusätzliche Karten ziehen. Die letzte Karte darf nur eine nummerierte Karte sein.

### Gewinner

Der Gewinner ist der Spieler, der als Erster keine Karten mehr hat.

### Scopo del gioco

Essere il primo a sbarazzarsi di tutte le carte

### Preparazione

- Mischiare le carte Go! e quelle con i numeri, e fatele confluire in un unico mazzo.
- Mischiare le carte Mossa, e distribuire una a ciascun giocatore senza guardare.
- Dare a ogni giocatore 8 carte dal mazzo che contiene le carte GO! e quelle con i numeri.
- Mescolare le carte rimanenti con le carte GO! e quelle con i numeri.
- Mettete le altre carte a faccia in giù al centro del tavolo.
- Radunate tutti i giocatori intorno al tavolo.
- Girare la carta Mossa, e metterla di fronte a voi

### Carte Mossa.

Tutti i giocatori devono eseguire sempre le proprie mosse durante il gioco. Se viene estratto un altro movimento, allora lo si mette subito sul tavolo di fronte a sé, e si esegue anche questa mossa. È anche possibile eseguire più mosse insieme.

Se non si riesce a effettuare una mossa, occorre pescare 2 carte extra dal mazzo.

### Gioco

La persona che per ultima ha praticato uno sport inizierà il gioco. Potrà posare una qualsiasi carta numerata sul tavolo. Ora anche gli altri giocatori giocheranno una loro carta; si procede in senso orario. Devono seguire il numero OPPURE il colore.

### Carte GO!

- Le carte GO! possono essere giocate in qualsiasi momento della partita.
- Non è necessario, in questo caso, che seguano il colore o il numero.
- Tutti i giocatori dovranno eseguire le mosse il più velocemente possibile, e poi dare un colpo con la mano sul mazzo di carte
- Il giocatore che termina per ultimo le mosse dovrà pescare due carte dal mazzo.
- Dopo aver giocato una carta GO!, il giocatore successivo dovrà seguire il colore oppure il nome dell'ultima carta con i numeri giocata o, in alternativa, giocare un'altra carta GO!

### Ultima carta

Se vi rimane una sola carta, dovrete dire “ultima carta” facendo un salto. Se non ci si riesce o si dimentica di farlo, si dovranno pescare 2 carte. L'ultima carta può essere solo una carta con sopra i numeri.

### Vincitore

Il vincitore è il primo giocatore che non ha più carte.

### Propósito del juego

Sé el primero en deshacerte de todas tus cartas.

### Preparación

- Baraja las cartas ¡GO! y las numeradas y ponlas en una pila.
- Baraja las cartas de movimiento y dale una carta sin mirar.
- Da a cada jugador 8 cartas del montón con las cartas ¡GO! y cartas numeradas.
- Baraja las cartas restantes junto con las cartas ¡GO! y las cartas de números.
- Pon el resto de las cartas boca abajo en el centro de la mesa.
- Todos los jugadores se quedan alrededor de la mesa.
- Da la vuelta a tu carta de movimiento y colócala frente a ti.

### Cartas de movimiento

Todos los jugadores deben hacer su(s) movimiento(s) durante el juego en todo momento. Si dibujas un movimiento extra, inmediatamente lo pones en la mesa frente a ti y haces este movimiento también. Puedes tener varios movimientos al mismo tiempo. Si fallas en hacer el movimiento, tienes que robar 2 cartas extra.

### Juego

La última persona que haya hecho deporte deberá comenzar. Puedes poner cualquier carta numerada sobre la mesa. Ahora los otros jugadores en el sentido de las agujas del reloj juegan una carta. Tenéis que seguir el número o el color.

### Cartas ¡GO!

- Las cartas ¡GO! se pueden jugar en cualquier momento del juego. No tienen que seguir color o número.
- Todos los jugadores tienen que hacer el movimiento lo más rápido que puedan y luego dar una palmada con la mano en el montón de cartas.
- El último jugador tiene que robar dos cartas del montón.
- Después de jugar una carta ¡GO!, el siguiente jugador tiene que seguir el color o el nombre de la última carta numerada jugada o jugar otra carta ¡GO!

### Última carta

Si solo te queda una carta, tienes que decir “última carta” mientras haces un salto. Si fallas o te olvidas, tienes que robar 2 cartas. Tu última carta solo puede ser una carta numerada.

### Ganador


El ganador es el primer jugador que no tiene cartas.



# The Wiggle

PL RO DA


GA434



**PL** Poruszaj ogonem  
**RO** Dați din coadă  
**DA** Vrikke med enden



**PL** Krocwz w miejscu  
**RO** Pășiti  
**DA** Træd på stedet



**PL** Stań na palcach  
**RO** Stați pe vârful picioarelor  
**DA** Stå på dine tæer



**PL** Rozciągnij ramiona  
**RO** Întindeți brațele  
**DA** Stræk dine arme



**PL** Pokaż język  
**RO** Scoateți limba  
**DA** Stik din tunge ud



**PL** Skiń głową  
**RO** Dați din cap  
**DA** Nik med hovedet




**PL** Mrugnij okiem  
**RO** Clipiți  
**DA** Vink




**PL** Zakręć ręce  
**RO** Folișiți mâna stângă (dreaptă la stângaci)  
**DA** Brug din ikke-dominerende hånd



**PL** Pokaż jak kopiesz  
**RO** Faceți mișcări de lovire cu piciorul  
**DA** Lav et spark



**PL** Skacz  
**RO** Săriți  
**DA** Hoppe



**PL** Zrób pompkę  
**RO** Faceți o flotare  
**DA** Skub op




**PL** Dotknij podłogę pupą  
**RO** Așezați-vă pe fund  
**DA** Rør gulvet med enden



**PL** Dotknij podłogę ręką  
**RO** Atingeți pământul cu mâna  
**DA** Rør gulvet med hånden



**PL** Zrób przysiad  
**RO** Ghemuiți-vă  
**DA** Gruppe



**PL** Zrób kotyskę  
**RO** Faceți abdomene  
**DA** Lave n



**PL** Dotknij podłogę kolanem  
**RO** Atingeți pământul cu genunchiul  
**DA** Rør gulvet med Dine knæer



**PL** Zrób 2 pompki  
**RO** Faceți 2 flotări  
**DA** Skub op to



**PL** Obróć się  
**RO** Întoarceți-vă  
**DA** Drej rundt



**PL** Oddaj wszystkie swoje karty GO! innemu graczowi  
**RO** Pasați toate mișcările unui alt jucător  
**DA** Giv ALLE dine bevægelser væk til en anden spiller.



**PL** Oddaj 1 kartę GO! innemu graczowi  
**RO** Pasați o mișcare unui alt jucător  
**DA** Giv en bevægelse væk til en anden spiller.



**PL** Gracze zamieniają się miejscami  
**RO** Toți jucătorii schimbă locul între ei  
**DA** Alle spillere bytter plads



**PL** Zamień się miejscem z innym graczem  
**RO** Schimbați locul cu un jucător  
**DA** Bytte plads med en anden spiller.



Karty **RUCH**  
Cărți **de mișcare**



Karty **GO!**  
Cărți **de acțiune**



Karty **Cyfry**  
Cărți **numerotate**

### Cel gry

Bądź pierwszym graczem, który pozbędzie się wszystkich kart.

### Przygotowanie

- Potasuj karty GO! i Cyfry i połóż na jednym stole.
- Potasuj karty RUCH i rozdaj po jednej karcie każdemu z graczy.
- Rozdaj każdemu z graczy po 8 kart ze stosu kart RUCH i Cyfry.
- Pozostałe karty GO!, RUCH i Cyfry razem potasuj i połóż na stole rysunkiem do dołu.
- Gracze stoją wokół stołu.
- Odwróć swoją kartę RUCH i połóż ją na stole

### Karta RUCH

Wszyscy gracze muszą wykonywać swoje ruchy podczas gry przez cały czas. Jeśli wyciągniesz dodatkowy ruch, natychmiast kładziesz go na stole przed sobą i wykonujesz również ten ruch. Możesz wykonywać wiele ruchów jednocześnie. Jeśli nie wykonasz ruchu, musisz dobrać 2 dodatkowe karty.

### Rozgrywka

Rozpoczyna gracz gracz, który jako ostatni uprawiał sport. Może położyć na stole dowolną kartę Cyfra. Teraz pozostali gracze zgodnie z ruchem wskazówek zegara zagrywają kartę. Muszą podążać za liczbą LUB kolorem.

### Karty GO!

- Kartę GO! można zagrywać na dowolną kartę.
- Wszyscy gracze wykonują ruch tak szybko jak to możliwe a następnie przyklepują ręką stos.
- Ostatni gracz pobiera 2 karty ze stosu.
- Na karte GO! następny gracz podąża za kolorem lub cyfrą ostatnio zagrana lub zagrywa kartę GO!

### Ostatnia karta

Jeśli w ręku pozostała ostatnia karta musisz powiedzieć "ostatnia karta" i podskoczyć. Jeśli o tym zapomnisz musisz pobrać 2 karty ze stosu. Twoja ostatnia kartą może być tylko karta Cyfra

### Zwycięzca

Bądź pierwszym graczem, który pozbędzie się wszystkich kart

### Scopul jocului

Fiți primul care scapă de toate cărțile

### Pregătirea jocului

- Amestecați cărțile de acțiune și cele numerotate și le puneți într-o grămadă.
- Amestecați cărțile de mișcare și dați câte o carte de mișcare fiecărui jucător fără să vă uitați la ele.
- Dați fiecărui jucător 8 cărți din grămada cu cărțile de acțiune și cele numerotate.
- Amestecați cărțile rămase cu cărțile de acțiune și cele numerotate.
- Așezați restul cărților cu fața în jos în mijlocul mesei.
- Toți jucătorii vor sta în jurul mesei

### Cărți de mișcare

Fiecare jucător va executa mișcările în timpul jocului. Dacă trageți încă un card de mișcare, veți așeza cartea pe masă și veți executa și acea mișcare. Puteți efectua mai multe mișcări deodată, dacă nu reușiți va trebui să trageți încă 2 cărți.

### Jocul

Persoana care a făcut sport cel mai recent va începe jocul. Aceasta poate așeza orice carte numerotată pe masă. Urmează următorul jucător de lângă el. Va trebui să respecte numărul sau culoarea.

### Cărți de acțiune

- Cărțile de acțiune pot fi jucate în orice moment al jocului. Nu trebuie respectate culorile sau numerele.
- Toți jucătorii trebuie să execute mișcările cât de repede posibil și să dați cu mâna în grămada de cărți.
- Ultimul jucător va trage 2 cărți din grămadă.
- După jucarea unei cărți de acțiune, următorul jucător va trebui să reepecte culoarea sau numele ultimei cărți numerotate sau să joace o altă carte de acțiune.

### Ultima carte

Dacă v-a rămas o singură carte, trebuie să spuneți "ultima carte" și să executați o săritură. Dacă uitați sau nu executați, trebuie să trageți 2 cărți. Ultima carte trebuie să fie o carte numerotată.

### Câștigătorul

Câștigă cel care rămâne primul fără cărți.

### Formålet med spillet

Bliv den første til at slippe af med alle dine kort

### Forberedelse

- Bland Go-kortene og de nummererede kort, og læg dem på én bunke.
- Bland træk kortene, og giv hver spiller et træk kort uden at kigge.
- Giv hver spiller 8 kort fra bunken med GO-kort og nummererede kort.
- Bland de resterende kort sammen med GO! kortene og de nummererede kort.
- Læg resten af kortene med billedsiden nedad på midten af bordet.
- Alle spillere står rundt om bordet.
- Vend dit træk kort om og læg det foran dig

### Flyt kort

Alle spillere skal til enhver tid udføre deres træk under spillet. Hvis du trækker en ekstra bevægelse, skal du straks lægge den på bordet foran dig og så udføre denne bevægelse.

Du kan have flere bevægelser på samme tid. Hvis du ikke kan udføre bevægelsen, skal du trække 2 ekstra kort.

### Spil

Den sidste person, der har dyrket sport, skal starte. Han kan lægge et vilkårligt nummereret kort på bordet. Nu spiller de andre spillere i urets retning et kort. De skal følge nummeret ELLER farven.

### Go-kort

- GO!-kort kan spilles på et hvilket som helst tidspunkt i spillet. De behøver ikke at følge farve eller nummer.
- Alle spillere skal udføre bevægelsen så hurtigt som muligt og derefter slå med hånden på bunken af kort.
- Den sidste spiller skal trække to kort fra bunken.
- Efter at have spillet et GO! kort skal den næste spiller følge farven eller navnet på det sidst spillede nummererede kort eller spille et andet GO! kort.

### Sidste kort

Hvis du kun har ét kort tilbage, skal du sige "sidste kort", mens du foretager et spring. Hvis du fejler eller glemmer det, skal du trække 2 kort. Dit sidste kort kan kun være et nummereret kort.

### Vinder

Vinderen er den første spiller, der ikke har flere kort tilbage.