

## Zwangerschapstest

Snelle Detectie

- Meer dan 99% nauwkeurig vanaf de dag waarop uw menstruatie zou moeten beginnen.
- **Lees deze bijsluiter zorgvuldig door voordat u een test uitvoert.**

### 1 Wanneer u de test uitvoert

Het kan handig zijn voor u om een horloge of klok in de buurt te hebben.

U kunt de test op elk moment uitvoeren vanaf de dag dat uw menstruatie zou moeten beginnen.

### 2 De test uitvoeren

Wanneer u klaar bent voor de test, verwijdert u de verpakkingfolie en verwijdert u het kapje. Het teststaafje moet direct worden gebruikt.

U kunt het teststaafje rechtstreeks in uw urinestraal houden **of** in uw opgevangen urine dat u hebt opgevangen in een schoon, droog potje.

- Houd het van kleur veranderende uiteinde gedurende **5 seconden** naar beneden gericht in uw urinestraal **of** in uw opgevangen urinemonster in een potje (zie afbeelding).
- Het van kleur veranderende uiteinde zal snel roze worden, wat aangeeft dat er urine wordt geabsorbeerd. **Het van kleur veranderende uiteinde moet zich gedurende de volledige 5 seconden in uw urine bevinden.**



- Houd het van kleur veranderende uiteinde naar beneden gericht of leg het teststaafje plat neer totdat u klaar bent om de uitslag af te lezen en er een blauwe lijn in het controlevenster is verschenen.



Het van kleur veranderende uiteinde moet zich gedurende de volledige 5 seconden in uw urine bevinden.

De 5 seconden beginnen wanneer u ziet dat het van kleur veranderende uiteinde roze wordt.

Urinestraal **OF** opgevangen monster

- Eventueel kunt u het kapje terugplaatsen.
- Als het van kleur veranderende uiteinde niet helemaal roze wordt, raadpleegt u vraag 5.



**WACHT 3 MINUTEN.** Als de test begint te werken, ziet u één of twee blauwe lijnen verschijnen.

### 3 Lees uw uitslag af

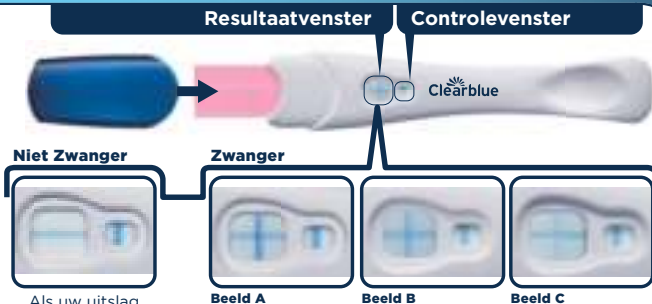
Nu kunt u de uitslag aflezen in het resultaatvenster.

**Wanneer u uw uitslag afleest, moet er een blauw streepje in het controlevenster staan. Dit streepje laat zien dat de test heeft gewerkt.**

De uitslag 'Zwanger' kan binnen 1 minuut verschijnen als u de test uitvoert vanaf de dag van uw gemiste menstruatie (dit is de dag nadat uw menstruatie had moeten beginnen).

U moet de volle 3 minuten wachten om de uitslag 'Niet Zwanger' te bevestigen (zie vraag 8).

Als u geen blauwe lijn in het controlevenster ziet, heeft de test niet gewerkt (zie vraag 6).



Als uw uitslag 'Niet Zwanger' is, gaat u naar vraag 10.

- Als uw uitslag 'Zwanger' is, gaat u naar vraag 11.
- Als u nog steeds niet zeker bent van de uitslag, gaat u naar vraag 7.

**Het maakt niet uit als één van de lijnen van het '+'-symbool lichter of donkerder is dan de andere; de uitslag is 'Zwanger'.**

**BELANGRIJK:** Na het uitvoeren van de test moet de uitslag binnen **10 minuten** worden afgelezen. Wijzigingen die zich daarna voordoen, moeten worden genegeerd.

## Vragen en antwoorden

- 1 Hoe nauwkeurig is Clearblue?**  
Bij laboratoriumonderzoek is Clearblue voor meer dan 99% nauwkeurig gebleken, als de test wordt gebruikt vanaf de dag waarop de menstruatie zou moeten beginnen.
- 2 Hoe werkt Clearblue?**  
Wanneer u zwanger bent, maakt uw lichaam het zwangerschapshormoon hCG (humane choriongonadotrofine) aan. In een vroeg stadium van de zwangerschap neemt de hoeveelheid hCG in het lichaam toe. Clearblue Snelle Detectie kan zeer kleine concentraties van dit hormoon in de urine detecteren (de gevoeligheid van deze test is 25 mIU/ml).
- 3 Ik weet niet precies wanneer mijn volgende menstruatieperiode begint. Hoe weet ik dat ik op het juiste moment test?**  
Om erachter te komen wanneer uw menstruatie zou moeten beginnen, berekent u uw gebruikelijke cyclus door het aantal dagen te tellen vanaf de eerste dag van uw menstruatie tot en met de dag voorafgaand aan uw volgende menstruatie.
  - Hebt u een onregelmatige cyclus? Ga dan uit van de langste cyclus in de laatste maanden voor de test.Als de uitslag 'Niet Zwanger' is en u vermoedt dat u toch zwanger bent, gaat u naar vraag 10.
- 4 Kan medicatie of een medische aandoening een invloed hebben op de uitslag?**
  - Lees altijd eerst de bijsluiting van uw medicijnen voordat u de test uitvoert.
  - Vruchtbaarheidspreparaten die hCG bevatten, kunnen een onjuiste uitslag geven. Deze vruchtbaarheidspreparaten worden gewoonlijk geïnjecteerd en kunnen de uitslag 'Zwanger' geven als u de test direct na toediening uitvoert.
  - Andere vruchtbaarheidsbehandelingen (zoals met clomifencitraat), pijnstillers en hormonale anticonceptiva (zoals de anticonceptiepijl) zijn niet van invloed op de uitslag.
  - Als u onlangs bent gestopt met het gebruik van hormonale anticonceptie of als u vruchtbaarheidsbehandelingen gebruikt zoals clomifencitraat, kunnen uw menstruatieperiodes onregelmatig zijn waardoor u mogelijk te vroeg test.
  - Als u onlangs zwanger bent geweest (zelfs als de zwangerschap niet is voldragen), kan onterecht de uitslag 'Zwanger' worden weergegeven.
  - Een buitenbaarmoederlijke zwangerschap, eierstokcysten, de menopauze en enkele zeer zeldzame medische aandoeningen kunnen een misleidende uitslag geven.
  - Als de uitslag van de test 'Zwanger' is, kan later blijken dat u toch niet zwanger bent als gevolg van een natuurlijk verlies, dat in een vroeg stadium kan optreden.Als u een onverwachte uitslag krijgt, dient u deze te bespreken met uw huisarts.
- 5 Ik heb de test uitgevoerd, maar het van kleur veranderende uiteinde is niet volledig roze gekleurd. Wat moet ik doen?**  
Als het uiteinde niet volledig roze is gekleurd, is het mogelijk dat er niet voldoende urine is gebruikt. Als echter binnen 10 minuten na het uitvoeren van de test een blauwe lijn verschijnt in het controlevenster, heeft de test wel gewerkt. Als er na 10 minuten nog steeds geen blauwe lijn in het controlevenster is verschenen, gaat u naar vraag 6.
- 6 Ik heb de test uitgevoerd, maar er is geen blauwe lijn verschenen in het controlevenster. Wat moet ik doen?**  
Als 10 minuten na het uitvoeren van de test nog geen blauwe lijn is verschenen in het controlevenster, heeft de test niet gewerkt. Dit kan de volgende oorzaken hebben:
  - Het van kleur veranderende uiteinde is niet met het uiteinde naar beneden gehouden of het teststaafje is niet plat neergelegd na het aanbrengen van urine.

• Er is te veel of te weinig urine gebruikt. **U moet het staafje 5 seconden in de urine houden.**

Herhaal de test met een nieuw teststaafje en volg de aanwijzingen daarbij nauwkeurig op. U kunt wat urine in een schoon, droog glas of potje opvangen en alleen het van kleur veranderende uiteinde gedurende 5 seconden in de urine houden.

- 7 Wat moet ik doen als ik niet zeker ben van de uitslag?**
  - De uitslag 'Zwanger' is alleen mogelijk als er binnen 10 minuten na het uitvoeren van de test een blauwe lijn is verschenen in het controlevenster en een '+'-symbool in het resultaatvenster. Het '+'-symbool in het resultaatvenster kan variëren. De lijnen van het '+'-symbool en de lijn in het controlevenster moeten echter wel even dik zijn (zie afbeelding A t/m C).

### Beeld A

Dit komt voornamelijk voor als u zwanger bent en de test pas een aantal dagen nadat uw menstruatie had moeten beginnen, uitvoert. De hCG-concentratie is dan hoger.

### Beeld B

Dit is niet ongebruikelijk wanneer u zwanger bent en de test uitvoert op of rond de dag waarop uw menstruatie zou moeten beginnen. De hCG-concentratie is dan nog betrekkelijk laag.

### Beeld C

Dit beeld laat de uitslag 'Zwanger' zien, zelfs al is het een licht streepje.

Als u nog steeds niet zeker bent van de uitslag, wacht dan ten minste 3 dagen voordat u opnieuw een test uitvoert. Volg de aanwijzingen nauwkeurig op.

- De uitslag 'Niet Zwanger' is alleen mogelijk als er binnen 10 minuten na het uitvoeren van de test een blauwe lijn is verschenen in het controlevenster en een '-'-symbool in het resultaatvenster. Als de uitslag 'Niet Zwanger' is en u vermoedt dat u toch zwanger bent, gaat u naar vraag 10.

- 8 Wanneer kan ik de uitslag aflezen?**

De uitslag 'Zwanger' kan binnen 1 minuut verschijnen als u de test uitvoert vanaf de dag van uw gemiste menstruatie (dit is de dag nadat uw menstruatie had moeten beginnen). Wanneer u de uitslag afleest, moet er een blauwe lijn in het controlevenster staan. U moet 3 minuten wachten om de uitslag 'Niet Zwanger' te bevestigen. Als er na 10 minuten geen blauw streepje in het controlevenster wordt weergegeven, heeft de test niet gewerkt (ga naar vraag 6).

- 9 Hoe lang blijft de uitslag zichtbaar?**

De uitslag kan 3 tot 10 minuten na het uitvoeren van de test worden afgelezen. Na deze 10 minuten dienen eventuele veranderingen van de uitslag te worden genegeerd.

- 10 Volgens de test ben ik niet zwanger. Wat moet ik doen?**

Het kan zijn dat u niet zwanger bent, dat de hoeveelheid zwangerschapshormoon nog te laag is voor een goede meting of dat u de dag waarop uw menstruatie zou moeten beginnen, verkeerd hebt berekend.

- Als u de test in een vroeg stadium hebt uitgevoerd, kunt u deze het beste herhalen vanaf de dag waarop uw menstruatie zou moeten beginnen.
- Als u al over tijd bent, kunt u de test het beste over 3 dagen herhalen. Als deze test opnieuw de uitslag 'Niet Zwanger' geeft en uw menstruatie is nog steeds niet begonnen, neemt u contact op met uw huisarts.

- 11 Volgens de test ben ik zwanger. Wat moet ik doen?**

Als u volgens de test zwanger bent, maakt u een afspraak met uw huisarts. Hij of zij kan u vertellen wat u vervolgens moet doen.









# www.clearblue.com

Onze adviseurs zijn aanwezig van ma t/m vrij van 8-16 uur, behalve op feestdagen.  
**NL 0800 394 9031 • BE 0800 815 46**

Gratis vanaf het telefoonnetwerk, uw mobiele provider kan kosten in rekening brengen. Alle telefoongesprekken worden opgenomen en kunnen met het oog op de kwaliteitscontrole afgeluisterd worden. Houd het LOT-nummer van de verpakking gereed. Als onze Nederlandstalige medewerker niet beschikbaar is, helpt ons Engelstalige team u graag verder.

Voor vervolgstappen, informatie en algemeen advies met betrekking tot zwangerschap kunt u terecht op onze website: [www.clearblue.com](http://www.clearblue.com)

	Fabrikant		Niet opnieuw gebruiken
	Batchcode		In vitro diagnostisch medisch apparaat
	Uiterste gebruiksdatum		Temperatuurbeperkingen 2°C - 30°C

Voor thuis zelf testen.

Enkel voor *in vitro* diagnostisch gebruik.

Niet voor inwendig gebruik.

Niet hergebruiken.

Buiten bereik van kinderen bewaren.

Bewaren tussen 2 en 30 °C.

Als u het product in de koelkast bewaart, moet u het vóór gebruik gedurende 30 minuten op kamertemperatuur laten komen.

Niet gebruiken als de folieverpakking beschadigd is.

Niet gebruiken na de uiterste gebruiksdatum.

Gooi het product weg bij het gewone huishoudelijke afval.



SPD Swiss Precision Diagnostics GmbH (SPD),  
Route de St Georges 47, 1213 Petit-Lancy, Genève, Zwitserland.  
Clearblue is een handelsmerk van SPD.  
© 2019 SPD. Alle rechten voorbehouden.

2300470.03 03-2019



0123