



AirTrack HT  
 10cm | 15cm  
 20cm  
 33cm

## HT — High Tech; HEYtex

Inflatable components are essential for many sporting activities, especially in gymnastics, dancing & martial arts\*

\*) Also specialist in recreational gym, pre-school gymnastics, towards cheerleading, acrobatics, free running, elderly gym, fitness, health centres and movement therapies amongst others.

## YouAreAir — ...eLite gymnastics equipment

YouAreAir — The main benefits are:

- Safety, also by Top quality
- Easy to fold, much lighter
- Small store space
- Durability
- Wide range of usage
- Flexibility (puzzle system)
- Best acceptable price

...and our superior details & services!



“YouAreAir” company

“YouAre” brand registered!

YouAreAir

KVK 30241098 Location nr. 000014502089



Set up manual



Gebauchsanleitung



Handleiding



Hintham 60 | T +31 418 640 240, headquarters  
 5331CL Kerkdriel, The Netherlands  
[info@YouAreAir.com](mailto:info@YouAreAir.com) | +31 6 461 366 81, crew

Official BTW/VAT nr.: NL001644878B20



---

YouAre brand; @YouAreAir

*All in all: “What started as an idea to create true quality products for less, has turned into a reality”*

## Content

Set up manual

English (EN)

(...Further) introduction, II

Safety guiding lines

User’s manual — inflation

User’s manual — deflation

Reparation

Visiting center

Total Body-Fit

Uitingstraat 12

5331 EJ Kerkdriel

Mon, Tue, Wed &  
Thurs: 8.00 - 21.30

Fri: 8.00 - 13.00 |  
18.30 - 20.00

Sat: 8.00 to 13.00

Sun: 11.00 - 13.00



## Deutsch (DE)

Einführung

Sicherheitsmaßnahmen

Anleitung AirTrack — Aufbau

Anleitung AirTrack — Abbau

Reparatur

---

## NL visiting center, Kerkdriel

“As the initiator of an also on Instagram named @FunFantasyFactory gym fitness amongst others, we realized we were spending way too much money on equipment and I wanted to find ways to save! Our goal is to provide the very best products at an affordable price.

We offer a wide variety of air equipment for all gymnastics, tumbling, free running and more uses. Our tracks floors mats are made of the highest quality materials in the industry, and can be made custom to your needs”!

## Nederlands (NL)

Inleiding

Veiligheidsregels

Gebruikshandleiding – Opbouw

Gebruikshandleiding – Afbouw

Reparatie

HEYtex — HEYtrax - spacer fabrics:  
For highest dimensional stability in textiles.

A highly complex weaving technology enables the production of HEYtrax spacer fabrics. In the weaving process the defined amounts of pile yarns ensure a high-strength and form-locked combination of fabric surfaces. This guarantees a safe and stable connection between the layers even at significant internal pressure.

Due to the closely crossed plain weave deviation, you also get a surface requiring less coating material for inflatable constructs and which is therefore much lighter than other comparable spacer textiles. Depending on the amount of the filling, you will receive either an extremely stable construct or one that is gradually adjustable as to its rebound force and resilience.

## INDUSTRIAL FABRICS FOUNDATION

*HEYtrax — HEYtex convinces and has been  
awarded with the IFF Innovation Award '15*

**BondCote Corp. Wins 2015 Industrial Fabrics Foundation Innovation Award**  
(Anaheim, CA. – Oct. 7, 2015) - The Industrial Fabrics Foundation (IFF) announced BondCote Corp. as the recipient of the 2015 Innovation Award today at IFAI Expo 2015, held in Anaheim, Calif.

BondCote, a Heytex Group company based in Pulaski, Va., manufactures coated, laminated and composite fabrics for the single-ply roofing, transportation, military, environmental, agricultural, recreational and athletic industries. It was awarded a \$5,000 prize for HEYtrax, a three-dimensionally woven structure with two base fabrics that are interlinked with spacer threads. When fully inflated, it has a flat, hard surface and can serve as a replacement for products made of rigid materials, allowing for improved, compact handling and increased portability.

Anchor Industries Inc. of Evansville, Ind., was awarded honorable mention for its new, patent-pending WeatherShield wall attachment technology. Anchor manufactures fabric structures, pool covers, tents and military products. After hearing complaints from tent rental companies about the inability to seal sheer top tent walls to the tent top, Anchor developed the technology to join a wall to the tent at the eave line, providing a wind- and rain-proof seal while making it easier and faster to hang walls.

IFF is a nonprofit 501(c)(3) organization dedicated to education and research in specialty fabrics. The goal of the Innovation Award is to inspire companies around the globe to develop innovative products and processes, sharing their stories from concept to completion. For more information, contact Linden Wicklund, IFF managing director, at +1 651 225 6920 or [lwicklund@ifai.com](mailto:lwicklund@ifai.com).

###

### About IFAI

The Industrial Fabrics Association International is the world's leading and longest-running specialty fabrics trade organization since 1912, with more than 1,500 member companies located in 55 countries. IFAI publishes market-specific magazines and organizes global industry events. [www.ifai.com](http://www.ifai.com).

1801 County Road B West • Roseville, MN 55113-4061 USA  
TEL +1 651-222-2508 • FAX +1 651-631-9334 • [www.ifai.com](http://www.ifai.com)



---



## HANDLEIDING

NL — INTRODUCTIE

**HEYtex**<sup>®</sup>  
& BondCote | technical textiles


HEYtex - HEYtrax - spacer stoffen: Voor de hoogste dimensionele stabiliteit in textiel. keuze in de loop van de tijd. Een zeer complexe weeftechnologie maakt de productie van

Mede daarom ook de beste HEYtrax-spacerstoffen mogelijk.

HEYtex | HEYtrax — “De aard van de weeftechniek” creëert een oppervlak dat minder coatingmassa vereist voor opblaasbare constructies. Het product is dus in verhouding veel lichter\* dan andere met lucht gevulde textielen. Afhankelijk van de hoeveelheid vulling, lucht krijg je ofwel een extreem stabiele constructie of een constructie die geleidelijk en dus veel beter kan worden aangepast voor wat betreft de terugstootkracht en veerkracht ervan.

\*) HEYtrax textiel opgebouwd uit meerdere lagen: basisstof, primer & 2x luchtdichte coating lagen; Plus blijft daarmee als enige in zijn soort zeer flexibel en voelt heerlijk zacht aan.

*HEYtrax overtuigt en is bekroond met de IFF Innovation Award 2015.*





## GEBRUIKSHANDLEIDING — NL

### Opbouw:



Lichaamsgewicht	HT10 15... (10 15 cm hoog)	HT20 (20 cm hoog)	HT33 (33cm hoog)
15-30 kg	60-80 Mbar	40-50 Mbar	30-40 Mbar
30-60 kg	70-100 Mbar	50-70 Mbar	40-60 Mbar
60-90 kg	100-140 Mbar	70-80 Mbar	60-70 Mbar
90 - > kg	150 Mbar	90 Mbar	75 Mbar

Zodra de baan voldoende op druk is gebracht, haalt U de blower uit het ventiel en draait u de sluiting er rustig op. Belangrijk volg wederom de instructies zoals hierboven is beschreven. Het is niet erg dat er voor uw gevoel veel lucht ontsnapt, druk nogmaals op de pin om het ventiel te sluiten.

Indien blijkt dat er teveel druk in de baan zit, kunt u deze eenvoudig corrigeren, draai de grijze dop open en druk 1 keer op het ventiel. Druk nogmaals op het ventiel om deze te sluiten.

Indien U de veiligheid regels in acht neemt, is de baan gereed voor gebruik.



## REPARATIE, NL

### Reparatieset

Het oppervlak van de AirTrack is gemaakt van PVC en kan beschadigen indien het niet juist wordt gebruikt. Kleine gaatjes door bijvoorbeeld een steentje die op de ondergrond door de mat heen heeft geduwd kunnen eenvoudig worden gerepareerd.

Correct gebruik van de bovenstaande reparatie set zal een permanente oplossing zijn voor kleine lekkage en zonder professionele expertise simpel uit te voeren.

De reparatie set bestaat uit::

- *Sneldrogende lijm*
- *Wit/Grijs boort fabric*
- *Blauw PVC complaan*



## HEYtex® HEYtrax

AirTrack HT

10cm | 15cm

20cm

33cm

# REPARATIE, NL

Kleine reparaties:


- a) Markeer met een pen de plek van de lekkage.




- b) Plak met plakband/tape het oppervlak af waar de lijm gaat komen; plus...




- c) Zorg dat dit oppervlak precies het gedeelte bestrijkt van het meegeleverde stukje PVC of boat fabric.



- d) Smeer de lijm uit met bijvoorbeeld een kwast over het stukje PVC.




- e) Smeer de lijm ook uit over het te repareren oppervlak van de AirTrack.




- f) Plak het stukje PVC of boatfabric op de Airtrack en duw met kracht aan.



- g) Duw met kracht in 1 richting zodat de eventuele lucht weg gaat en de hechting sterker wordt.



- h) Laat beide oppervlakten tussen de 10-15 minuten drogen en verwijder de tape



*Gefeliciteerd, u kunt uw Airtrack na 4 uur drogen bij 20°C weer gebruiken..*

you are   
online