



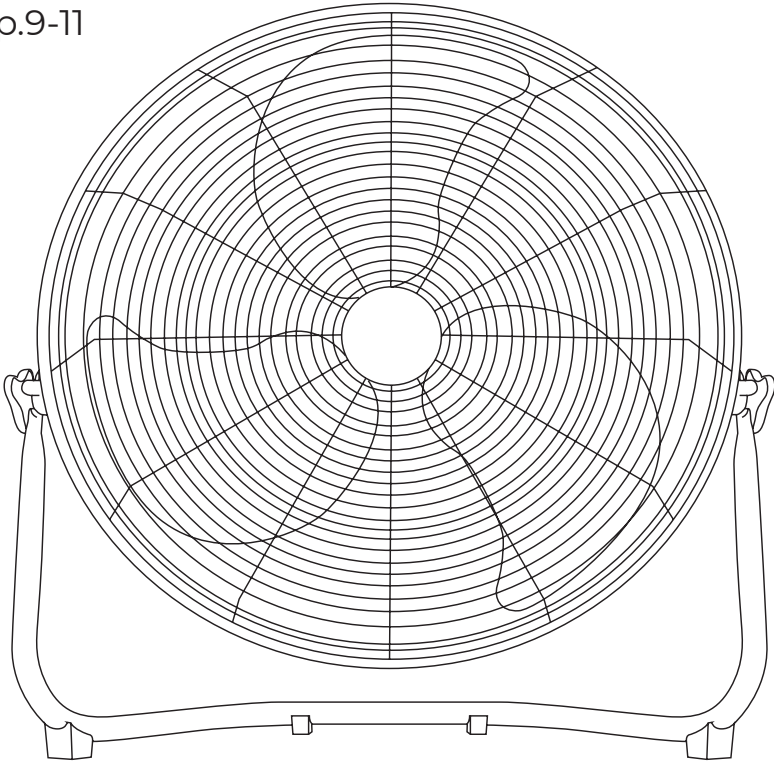
Gebruiksaanwijzing - Vloerventilator - 110 Watt
User Manual - Floor Standing Fan - 110 Watt
Manuel d'utilisation - Ventilateur de Sol - 110 Watt

NL: p.3-5

Model: LG1059

EN: p.6-8

FR: p.9-11



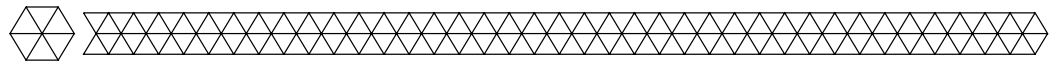
CE

RoHS

MADE IN CHINA



Lees de instructies
Please read the manual
Veuillez lire ce mode d'emploi



► **Introductie**

- Bedankt dat je hebt gekozen voor één van onze LifeGoods producten. Volg te allen tijde de veiligheidsvoorschriften voor veilig gebruik. Mochten er vragen zijn over het product, neem dan contact met ons op via email: service@lifegoods.nl
- De krachtige LifeGoods Vloerventilator - 110 Watt is perfect voor het koel houden van binnenruimtes. De drie verschillende snelheidsstanden: laag, medium en hoog, en de kantelbare kop (180° omhoog/omlaag), maken de ventilator makkelijk in gebruik. Omdat de ventilator al voorgemonteerd is, kan hij gelijk gebruikt worden!

► **Waarschuwingen en Veiligheidsinstructies**

- ⚠ **Let erop dat het verpakkingsmateriaal niet in handen komt van kinderen. Zij kunnen erin stikken!**
- ⚠ **Lees voor gebruik de gebruiksaanwijzing aandachtig door en bewaar deze goed!**

- Let op de risico's en consequenties die verbonden zijn aan verkeerd gebruik van de vloerventilator. Misbruik van het product kan resulteren in persoonlijk letsel en schade aan het apparaat.
- Gebruik en bewaar de vloerventilator buiten het bereik van kinderen of mensen met een fysieke of mentale beperking. Gebruik van het apparaat is alleen toegestaan als er een toezichthouder bij is, die verantwoordelijk is voor de veiligheid van de gebruiker.
- Zorg ervoor dat kinderen NIET met de ventilator spelen.
- Steek NOOIT je vingers of andere ledematen, potloden of andere objecten in de ventilator als de stekker in het stopcontact zit.
- Gebruik de vloerventilator alleen voor de doeleinden aangegeven in deze handleiding.
- Als de vloerventilator niet goed functioneert, gevallen of beschadigd is, gebruik hem dan NIET en raadpleeg dan de Customer Service.
- De vloerventilator is ontworpen en bedoeld voor privégebruik. Gebruik de vloerventilator niet voor commerciële doeleinden.
- Gebruik de vloerventilator alleen binnenshuis.
- Laat de vloerventilator NIET onbeheerd achter wanneer het in gebruik is. Als je de vloerventilator niet gebruikt, zet het apparaat dan uit en haal de stekker uit het stopcontact.
- Trek NIET aan het snoer om de stekker uit het stopcontact te halen.
- Verplaats het apparaat NIET door aan het snoer te trekken en draai het snoer NIET.
- Zorg ervoor dat je NIET over de kabel struikelt en dat de kabel NIET geknakt of gedraaid is, of vast zit.
- Haal de vloerventilator NIET uit elkaar, repareer en herstel het apparaat NIET. Dit kan schade aan het apparaat aanbrengen. Voor de eigen veiligheid mogen deze onderdelen alleen vervangen worden door geautoriseerd onderhoudspersoneel. Stuur de vloerventilator altijd naar een servicecentrum voor reparaties om schade en persoonlijk letsel te voorkomen.
- Zorg ervoor dat de netspanning die op het type-aanduidingsplaatje staat aangegeven, overeenkomt met die van je stroomnet, voor je de vloerventilator aansluit.
- Controleer zowel netsnoer als stekker regelmatig op tekenen van schade of slijtage en is daarvan sprake, gebruik de vloerventilator dan NIET en laat het netsnoer en/of de stekker vervangen of repareren door geautoriseerd onderhoudspersoneel.
- Zorg ervoor dat de vloerventilator NIET in contact komt met water en raak het apparaat en het stroomsnoer NIET met natte handen aan. Dompel het apparaat NIET onder in water. Gebruik de vloerventilator NIET in de buurt van een bad, een douche, een zwembad, of bij een (was)bak gevuld met water. Als er toch water in of op het apparaat komt, zet het apparaat dan direct uit en neem contact op met onze klantenservice.
- Als de stroom tijdens het gebruik uitvalt, zet de vloerventilator dan direct uit en haal de stekker uit het stopcontact.
- Houd het apparaat uit de buurt van ruimtes met extreem hoge temperaturen en hittebronnen zoals
- ovens.
- Dek de vloerventilator niet af als het aanstaat. Leg nooit kussen of dekens op het apparaat of ertegenaan. Dit kan tot brandgevaar, een elektrische schok, persoonlijk letsel of schade aan het apparaat leiden.
- Plaats de vloerventilator altijd op een stabiele en effen ondergrond.

- Gebruik de ventilator NOOIT zonder het ventilatierooster.
- Zorg ervoor dat er geen voorwerpen zoals dassen, sjaals, kettingen of lang haar in de ventilator komen.
- Houd je huisdieren uit de buurt van de ventilator.
- Kantel de ventilator ALLEEN als de stekker uit het stopcontact is. Kantel de ventilator NOOIT als hij aanstaat.

Ontvangen van Verzending

- Controleer of de inhoud van het pakket overeenkomt met de pakbon wanneer je de verzending ontvangt. Licht je leverancier in als er onderdelen ontbreken. Lijkt de apparatuur beschadigd, dien dan onmiddellijk een klacht in bij de vervoerder en geef de leverancier een gedetailleerde beschrijving van de schade. Bewaar de beschadigde verpakkingen om je klacht te onderbouwen.

Inhoud Verpakking

- LifeGoods Vloerventilator - 110 Watt - Model LG1059 - EAN 8720195251354

Bijgevoegde accessoires

- 1x Handleiding

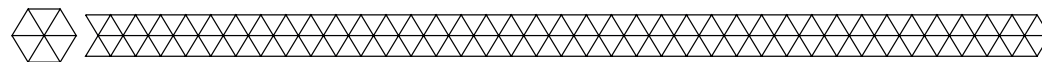
Producteigenschappen

Grootte	55,50 x 20,00 x 53,00 cm
Gewicht	4.60 kg
Kleur	Zilver
Materiaal	Metaal, aluminium bladen
Snoerlengte	150 cm

Input - Frequentie	220-240V ~ 50/60Hz
Vermogen	110W
Snelheidsstanden	3: Laag, medium, hoog
Diameter	45 cm
Kantelhoek	180°
Geluidsniveau	61dB

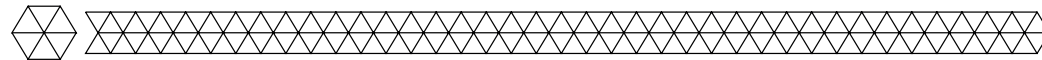
Overige eigenschappen

- Beveiliging tegen oververhitting



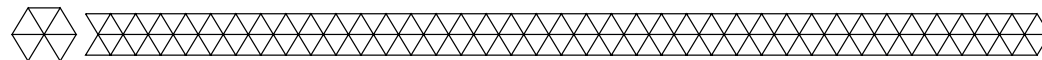
Opslag

- Bewaar de de ventilator op een droge, schone plek. Bewaar het apparaat niet in extreem hoge of lage temperaturen.



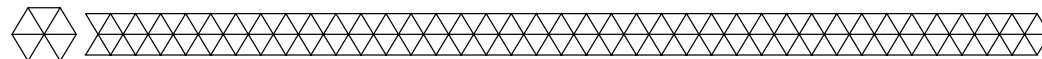
Weggoien - Recyclen

- Denk aan het milieu en lever een bijdrage aan een schonere leefomgeving! Gooi het apparaat aan het einde van zijn levensduur niet weg met het normale huisvuil, maar lever het in op een door de overheid aangewezen inzamelpunt om het te laten recyclen.



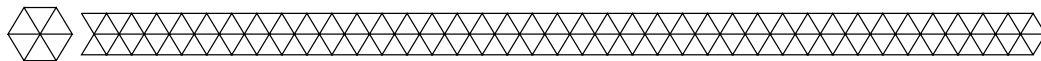
Service en Garantie

- Indien je service of informatie nodig hebt omtrent je product, schroom dan niet en stuur een e-mail naar service@lifegoods.nl
- Wij verlenen 2 jaar garantie op onze producten. De klant dient een aankoopbewijs te kunnen tonen en de garantie dient binnen een periode van 2 jaar na de aankoopdatum geldend te worden gemaakt. Let op de garantie geldt niet: bij schade veroorzaakt door onjuist gebruik of reparatie; voor aan slijtage onderhevige onderdelen; voor gebreken waarvan de klant bij aankoop op de hoogte was; bij defecten door eigen schuld van de klant, bij schade door derden.



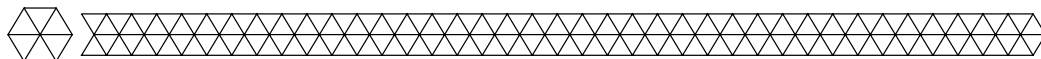
Disclaimer

- Veranderingen onder voorbehoud; specificaties kunnen veranderen zonder opgaaf van redenen.



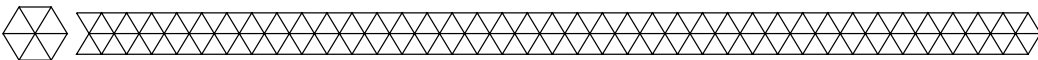
Instructies voor Gebruik

1. Kantel de kop van de ventilator in de gewenste richting (omhoog of omlaag). Let op: doe dit alleen als de ventilator uit staat.
2. Doe de stekker in het stopcontact
3. Kies de gewenste snelheidsstand met de knop aan de achterkant van de ventilator:
0 = Uit - 1 = Laag - 2 = Medium - 3 = Hoog
4. Draai de knop op 0 (= Uit) als je de ventilator niet gebruikt en haal de stekker uit het stopcontact.



Onderhoud en Reiniging

- Haal altijd de stekker uit het stopcontact voordat je de ventilator schoon maakt. Gebruik een zachte, schone doek om het stof van en uit de ventilator te halen. Gebruik een vochtige doek en milde zeep om de buitenkant van de ventilator schoon te maken. Gebruik geen agressieve schuur- of schoonmaakmiddelen. Maak de ventilator goed droog voor je hem weer gebruikt of opbergt.



Introduction

- Thank you for choosing our LifeGoods product! Please always follow the instructions for safe usage. If you have any questions about the product or experience any problems, please contact us by email: service@lifegoods.nl
- The powerful LifeGoods Floor Standing Fan - 110 Watt is the perfect tool for cooling down rooms on hot days. The three different speed settings: Low, medium and high, and the tiltable fan head (180° upwards/downwards) make the fan easy to use. The Floor Standing Fan comes pre-assembled and can be used right away!

Warnings and Safety Instructions

- ⚠ Please ensure that the packaging is kept out of the reach of children! Risk of suffocation!
- ⚠ Make sure to keep this user manual. Read the manual carefully before using your LifeGoods Floor Standing Fan - 110 Watt!
- Be aware of the risks and consequences resulting from misuse of the Floor Standing Fan. Misuse of the appliance can result in personal injury, or damages to the fan.
- Use and store Floor Standing Fan away from children or persons with physical, sensory or mental disabilities. Usage is permitted when they are supervised by a person responsible for their safety.
- Make sure that children do NOT play with the Floor Standing Fan.
- NEVER insert fingers or other parts of the body, pencils or any other objects through the guards when the plug is connected to the power outlet.
- Use the Floor Standing Fan only for purposes described in this user manual.
- If the Floor Standing Fan malfunctions, is dropped or (appears to be) damaged in any manner, do NOT use the appliance and contact Customer Service.
- The Floor Standing Fan is designed and intended for private, non-commercial use only.
- Use the Floor Standing Fan indoors only.
- Do NOT leave the Floor Standing Fan unattended when in use. When you are not using the device, turn the device off and disconnect the device from the power socket
- Do NOT disconnect the Floor Standing Fan from its power supply by pulling the cable.
- Do NOT carry or pull the device by its cable.
- Make sure that you do NOT trip over the cable. The cable should not be kinked, trapped or twisted.
- Do NOT reconstruct, repair or disassemble the Floor Standing Fan. This can damage the device. For safety reasons, these parts may only be replaced by authorized service personnel. In order to prevent hazards, always send the device to the service centre for repairs.
- Make sure your outlet supplies the correct power voltage to avoid damage to the Floor Standing Fan.
- Always check the power cord and plug before using the Floor Standing Fan. Do NOT operate the device if the cord or plug are damaged. A damaged cord or plug must be replaced by a qualified person in order to avoid damages and personal injuries.
- Make sure to prevent any contact with water. Do NOT operate the device with damp or wet hands and do NOT touch the power cord with damp or wet hands. Do NOT use the Floor Standing Fan in or near a bath, shower, swimming pool, or over a basin filled with water. Do NOT submerge the device in water. If water does get inside the casing, turn the fan off immediately and contact our customer service.
- If the power fails during usage, turn off the Floor Standing Fan immediately and pull the plug from the socket.
- The Floor Standing Fan heats up during use. Do NOT use the device if you are sensitive to heat.
- Keep the Floor Standing Fan away from areas where the surrounding temperature is extremely hot (e.g. stoves or other sources of heat).
- Do NOT cover the Floor Standing Fan when it is switched on. Never put blankets or cushions on top of or against the device. This poses a risk of fire, electric shock or injury.
- Always place the Floor Standing Fan on a stable and level surface.
- NEVER use the Floor Standing Fan without its guards.
- Keep ties, scarves, necklaces, long hair away from the rotating parts of the fan.
- Keep your pets away from the Floor Standing Fan.
- ONLY tilt the Floor Standing Fan when it is not plugged in. NEVER tilt the head if the fan is turned on.

Receiving Your Shipment

- When receiving your shipment, make sure that the contents are consistent with the packing list. Notify your distributor of any missing items. If the equipment appears to be damaged, file a claim immediately with the carrier and notify your distributor at once, giving a detailed description of any damage. Save the damaged packing container to substantiate your claim.

Contents of Package

- LifeGoods Floor Standing Fan - 110 Watt - Model LG1059 - EAN 8720195251354

Included Accessories

- 1x User Manual

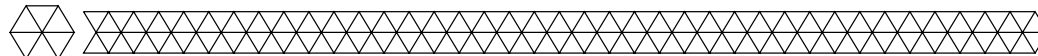
Product Features

Size	55,50 x 20,00 x 53,00 cm
Weight	4.60 kg
Colour	Silver
Material	Metal, aluminium blades
Cable Length	150 cm

Input - Frequency	220-240V ~ 50/60Hz
Power	50W
Speed settings	3: Low, medium, high
Diameter	45 cm
Tilt angle	180°
Sound level	61 dB

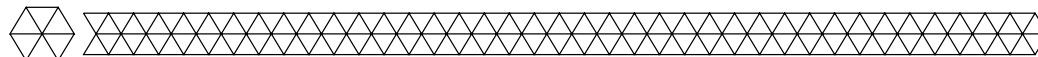
Other Features

- Overheat protection.



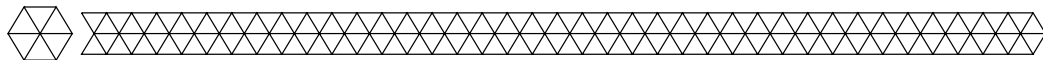
Operating Instructions

1. Tilt the head of the fan in the desired direction (upwards or downwards). Caution: Never tilt the head when the fan is turned on.
2. Connect the plug to the power socket.
3. Choose the desired speed setting using the rotary knob on the back of the fan:
0 = Off - 1 = Low - 2 = Medium - 3 = High
4. Turn the rotary knob on 0 (= Off) when you are not using the fan and pull the plug from its power source.



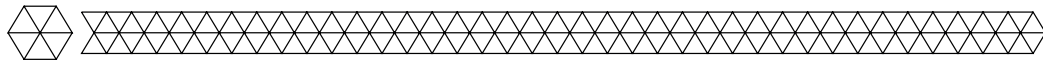
Maintenance and Cleaning

- Always pull the plug from its power source before cleaning the Floor Standing Fan. Use a soft, clean cloth to remove dust from the exterior and interior surfaces of the fan. Use a moist cloth and mild soap to clean the exterior surfaces of the fan. Do not use aggressive or abrasive cleaning agents. Dry the cleaned surfaces thoroughly before using or storing the fan.



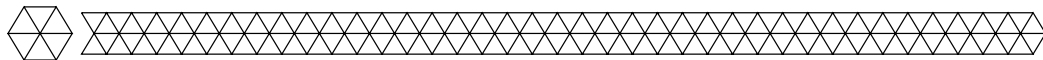
Storage

- Store the Floor Standing Fan in a clean and dry place. Do not store the device in extreme high or extreme low temperatures.



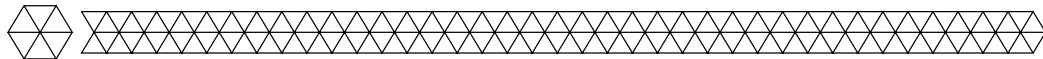
Disposal - Recycle

- Contribute to a cleaner living environment! Do not dispose of the Floor Standing Fan with the household waste. For proper recycling, please contact your local authority or your household waste disposal service for further details on your nearest designated collection point.



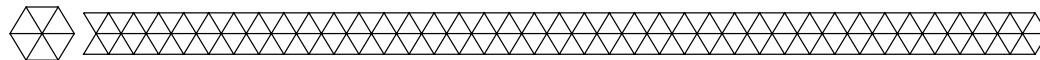
Service and Warranty

- If you need service or information regarding your product, please contact the LifeGoods Customer Support at service@lifegoods.nl
- LifeGoods provides a 2 year warranty on its products. To obtain service during the warranty period, the product needs to be returned with a proof of purchase. Product defects have to be reported within 2 years from the date of purchase. This warranty does not cover: damages caused by misuse or incorrect repair; parts subject to wear; defects that the customer was aware of at the time of purchase; damages or defects caused by customer neglect; damages or defects caused by third parties.



Disclaimer

- Changes reserved; specifications are subject to change without stating grounds for doing so.



Introduction

- Merci d'avoir choisi ce produit de LifeGoods ! Suivez toujours les instructions pour une utilisation sûre. Si vous avez des questions sur le produit ou si vous rencontrez des problèmes, veuillez nous contacter par courrier électronique : service@lifegoods.nl
- Le ventilateur de sol de LifeGoods est parfait pour le refroidissement d'espaces intérieurs. Les trois différents réglages de vitesse: bas, moyen et haut, et la tête inclinable (180° vers le haut / vers le bas), assurent que le ventilateur est facile à utiliser. Parce que le ventilateur a été pré-assemblé, vous pouvez l'utiliser immédiatement!

Avertissements et consignes de sécurité

- ⚠ Veillez à ce que l'emballage soit tenu hors de la portée des enfants ! Risque d'étouffement !
- ⚠ Veillez à conserver ce manuel d'utilisation. Avant d'utiliser votre ventilateur de sol, lisez attentivement ce qui suit :
- Faites attention aux risques et aux conséquences liés à la maltraitance du ventilateur de sol. La maltraitance du ventilateur de sol peut entraîner des dommages corporels et des dégâts à l'appareil ou aux produits qui y sont reliés.
- Utilisez et gardez le ventilateur de sol hors de la portée des enfants et des personnes ayant un handicap physique ou mental. Utilisation de l'appareil est seulement permis quand il y a un surveillant(e) présent qui est responsable pour la sécurité de l'utilisateur.
- Supervisez des enfants afin qu'ils ne jouent pas avec l'appareil.
- Ne mettez JAMAIS les doigts ou d'autres parties du corps, des crayons ou d'autres objets dans le ventilateur pendant que la fiche est branchée à la prise électrique.
- Utilisez le ventilateur de sol uniquement pour les buts indiqués dans ce manuel.
- Si le ventilateur de sol ne fonctionne pas correctement ou si l'appareil est tombé ou endommagé, NE L'UTILISEZ PAS et consultez le service à la clientèle.
- Le ventilateur de sol est conçu pour l'usage privé. Ne l'utilisez pas pour des fins commerciales.
- Utilisez le ventilateur de sol uniquement à l'intérieur.
- Ne laissez pas le ventilateur de sol sans surveillance en cours d'utilisation. Quand vous n'utilisez pas le ventilateur de sol, éteignez l'appareil et retirez le cordon d'alimentation de la prise électrique.
- NE TIREZ PAS sur le cordon d'alimentation pour débrancher la fiche de la prise électrique.
- NE DÉPLACEZ PAS l'appareil en tirant sur le cordon d'alimentation et NE DÉFORMEZ PAS le cordon d'alimentation.
- Assurez-vous que vous ne trébuchez pas sur le cordon et que le cordon N'EST PAS brisé, déformé ou accroché.
- NE DÉMONTÉZ PAS le ventilateur de sol. NE RÉPAREZ OU RESTAUREZ PAS l'appareil. Cela peut entraîner des dégâts à l'appareil. Pour votre propre sécurité, les pièces peuvent être remplacées seulement par personnel de maintenance autorisé. Envoyez toujours le ventilateur de sol à un centre de service pour des réparations pour prévenir des dégâts et des dommages corporels.
- Assurez-vous que la tension du réseau qui est indiquée sur l'image indication-modèle, correspond à celle de votre réseau électrique avant que vous branchiez le ventilateur de sol.
- Contrôlez le cordon d'alimentation et la fiche régulièrement pour des signes de dommages ou d'usure.
- En cas de dommages ou d'usure, N'UTILISEZ PAS le ventilateur de sol et laissez remplacer ou réparer le cordon et / ou la fiche par personnel de maintenance autorisé.
- N'UTILISEZ PAS le ventilateur de sol à proximité d'un bain, une douche, une piscine ou un lavabo rempli d'eau.
- Assurez-vous que l'appareil N'ENTRE PAS en contact avec de l'eau. NE PLONGEZ PAS l'appareil dans l'eau. S'il entre quand même de l'eau sur ou dans l'appareil, éteignez l'appareil immédiatement et contactez notre service clientèle.
- NE TOUCHEZ PAS l'appareil et le cordon d'alimentation avec des mains mouillées.
- En cas de coupure d'électricité lors de l'utilisation, éteignez le ventilateur de sol immédiatement et retirez le cordon d'alimentation de la prise électrique.

- Gardez l'appareil loin d'humidité, de chaleur, des espaces où la température est élevée et des sources de chaleur comme des fours.
- Ne couvrez pas le ventilateur de sol quand c'est activé. Ne placez jamais de coussinets ou des couvertures sur ou près de l'appareil. Cela peut entraîner un risque d'incendie, un choc électrique, des dommages corporels ou des dégâts à l'appareil.
- Placez le ventilateur de sol toujours sur une surface stable et lisse.
- N'utilisez JAMAIS le ventilateur sans grille de ventilation.
- Assurez-vous qu'il n'entre pas d'objets comme des cravates, des écharpes, des chaînes ou des cheveux longs dans le ventilateur.
- Gardez vos animaux de compagnie loin du ventilateur.
- Inclinez le ventilateur UNIQUEMENT quand la fiche n'est pas branchée à la prise électrique. N'inclinez JAMAIS le ventilateur pendant qu'il est allumé.

Recevoir la livraison

- Contrôlez si le contenu de la boîte correspond au bon de livraison quand vous recevez la livraison. Informez votre fournisseur s'il manque des pièces. Quand il semble que l'équipement est endommagé, portez immédiatement plainte au transporteur et lui donnez une description détaillée des dommages. Gardez les emballages endommagés pour étayer votre plainte.

Contenu de la boîte

- LifeGoods Ventilateur de Sol – 110 Watt – Modèle LG1059 - EAN 8720195251354

Accessoires inclus

- 1x Manuel d'utilisation

Caractéristiques du produit

Taille	55,50 x 20,00 x 53,00 cm
Poids	4.60 kg
Couleur	Argent
Matériel	Métal, pales en aluminium
Longueur du cordon	150 cm

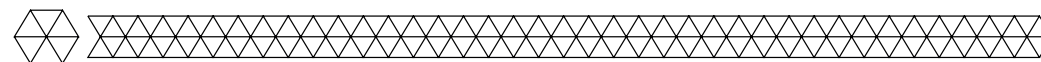
Tension Nominale / Fréquence	220-240V ~ 50/60Hz
Puissance Nominale	110W
Réglages de vitesse	3: Bas, moyen, haut
Diamètre	45 cm
Angle d'inclinaison	180°
Niveau sonore	61 dB

Autres caractéristiques

- Protection contre la surchauffe.

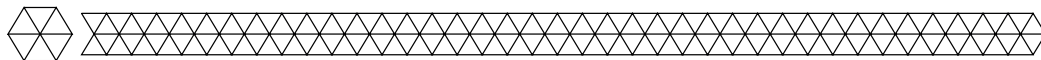
Instructions d'utilisation

1. Inclinez la tête du ventilateur dans la direction souhaitée (vers le haut / vers le bas). Remarque: Faites-le uniquement pendant que le ventilateur est éteint.
2. Branchez la fiche à la prise électrique.
3. Choisissez le réglage de vitesse souhaité avec le bouton à l'arrière du ventilateur:
0 = Éteint - 1 = Bas - 2 = Moyen - 3 = Haut.
4. Tournez le bouton sur 0 (= Éteint) si vous n'utilisez pas le ventilateur et retirez la fiche de la prise électrique.



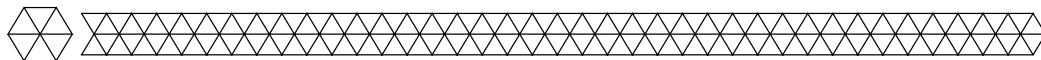
Entretien et nettoyage

- Retirez toujours la fiche de la prise électrique avant que vous nettoyez le ventilateur. Utilisez un chiffon doux et propre pour enlever la poussière du ventilateur. Utilisez un chiffon humide et un savon doux pour nettoyer l'extérieur du ventilateur. N'utilisez PAS d'abrasifs ou de produits de nettoyage agressifs. Séchez attentivement le ventilateur avant que vous l'utilisiez à nouveau.



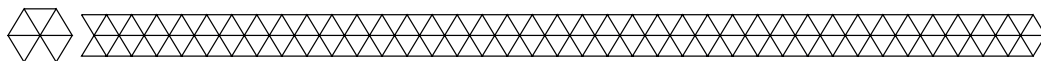
Stockage

- Rangez le ventilateur dans un endroit propre et sec. Ne le rangez pas dans des lieux soumis à des températures extrêmement élevées ou extrêmement basses.



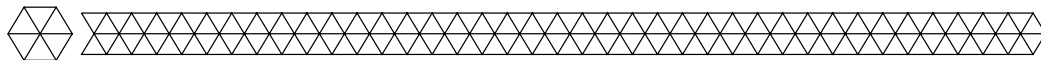
Élimination - Recyclage

- Contribuez à un environnement de vie plus propre ! Ne jetez pas le ventilateur avec les ordures ménagères. Pour un recyclage approprié, veuillez apporter le produit à un point de collecte désigné. Veuillez contacter le service d'élimination des déchets ménagers local pour obtenir de plus amples informations sur le point de collecte désigné le plus proche.



Service et garantie

- Si vous avez besoin d'un service ou d'informations concernant votre produit, veuillez contacter le service clientèle de LifeGoods à l'adresse service@lifegoods.nl
- LifeGoods offre une garantie de 2 ans sur ses produits. Pour obtenir un service pendant la période de garantie, le produit doit être retourné avec une preuve d'achat. Les défauts du produit doivent être signalés dans un délai de deux ans à compter de la date d'achat. Cette garantie ne couvre pas : les dommages causés par une mauvaise utilisation ou une réparation incorrecte ; les pièces d'usure ; les défauts dont le client avait connaissance au moment de l'achat ; les dommages ou défauts causés par la négligence du client ; les dommages ou défauts causés par des tiers.



Clause de non-responsabilité

- Sous réserve de modifications ; les spécifications peuvent être modifiées sans justification.

© **LifeGoods B.V.**

Wisselweg 33
1314CB Almere

Netherlands

04/2021 - V.2

www.lifegoods.nl