

- **Als je raak schiet**, gaat de mond van de krokodil dicht en schiet hij de bal met zijn staart naar je terug! Elke rake bal is een punt waard. **Draai de vogel met jouw kleur naar het volgende nummer (Figuur 5).** Je beurt is nu voorbij, geef de club aan de volgende speler.



Figuur 5

Je moet de volgende beurt putten **vanaf de plek waar de bal terecht is gekomen.**

Open daarna de mond van de krokodil om hem klaar te zetten voor de volgende speler.

- **Obstakels** – Als je bal een object aanraakt (een muur, het meubilair, een bal van een tegenstander of zelfs de krokodil), mag je je bal van dat object wegbewegen (de afstand van het hoofd van de flamingo) aan het begin van je beurt.
- **Eromheen putten** – Als de bal van je tegenstander tussen jouw bal en de mond van de krokodil ligt, moet je eromheen proberen te putten.


### EINDE VAN HET SPEL

De eerste speler die 3 punten heeft, **wint!**



# Geef een knal aan die bal!

© 2019, Goliath BV, Vijzelpad 80, 8051 KR Hattem, The Netherlands  
© 2019 Goliath. Made under license from Nexttoy LLC

Waarschuwing.  Kleine ballen. Verstikkingsgevaar.

Made in China.



# KROKO BAL



## INSTRUCTIES



Geef een **knal** aan die **bal!**



## INHOUD


1 Krokodil met ingebouwde Vogel-Scoreteller,  
1 Flamingo Golf Club, 4 Krokobal ballen,  
Instructies.

## DOEL VAN HET SPEL

Om als eerste drie punten te hebben door jouw bal door de mond in de staart van de krokodil te schieten.

### DE FLAMINGO GOLF CLUB IN ELKAAR ZETTEN


Om de flamingo golf club in elkaar te zetten pak je de twee delen en klik je ze in elkaar zoals getoond op **Figuur 1**. Let op dat de golf club niet uit elkaar gehaald hoort te worden als hij eenmaal in elkaar gezet is.



Figuur 1

### DE KROKODIL KLAARZETTEN

Om de krokodil in elkaar te zetten duw je eerst het uitstekende deel aan de achterkant van de tong in de opening in de onderkant van het lichaam van de krokodil zoals getoond in **Figuur 2**.



Figuur 2

### VOORBEREIDING

Krokobal is het beste binnen te gebruiken op een laagpolig tapijt. Vermijd ruige ondergronden en hoogpolig tapijt. Plaats de krokodil op een open plek.

Elke speler kiest nu een gekleurde Gator Golf bal.

Open vervolgens de mond van de krokodil door de onderkaak naar beneden te houden en de bovenkaak naar boven te duwen totdat het in de open positie blijft staan zoals op **Figuur 3** te zien.




Figuur 3

### SPELVERLOOP

De speler met de langste tanden begint. Elke speler put een keer per beurt. Het doel is om jouw bal door de mond in de staart van de krokodil te putten.

De eerste speler plaatst zijn/haar bal recht voor de krokodil, op een golf club lengte afstand zoals getoond in **Figuur 4**. De speler gebruikt daarna de club om de bal te putten.



Figuur 4

Als je geen rechtstreeks schot hebt op de mond van de krokodil, kun je je beurt gebruiken om een beter schot voor de volgende beurt op te zetten.

- **Als je mist is je beurt voorbij.** Laat je bal liggen waar hij terecht kwam en geef de golf club aan de volgende speler. **Je moet de volgende beurt vanaf deze plek schieten.**