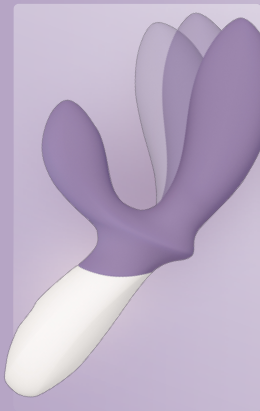


# LELO

## LOKI Wave™ 2



GEBRUIKSAANWIJZING

LOKIWave2\_PUB1\_Q123

Geniet van een krachtige  
prostaatmassage en ontdek nieuwe  
diepten van plezier.

**Geniet er vaak van,  
verstandig en met zorg.**

Gefeliciteerd met je nieuwe LOKI Wave™ 2.

Neem eerst even de tijd om deze gebruikershandleiding door te nemen voordat je het product gaat gebruiken.

## **BELANGRIJK**

Je genotsobject is vergrendeld voor transport. Sluit het apparaat aan op de oplader om te ontgrendelen, of zie hieronder.

## **VEILIGHEID**

Dit apparaat dient te worden gebruikt door personen van 18 jaar en ouder. Personen met een verminderd fysiek, zintuiglijk of mentaal vermogen of gebrek aan ervaring en kennis moeten onder toezicht staan of instructies hebben gekregen over het veilige gebruik van het apparaat en de gevaren begrijpen die eraan verbonden zijn. Minderjarigen mogen het apparaat niet gebruiken en dienen het apparaat niet zonder toezicht schoon te maken en/of te gebruiken.

## **NALEVINGSVERKLARING**

### **a. WAASCHUWING**

Houd er rekening mee dat wijzigingen of aanpassingen die niet uitdrukkelijk schriftelijk zijn goedgekeurd door de partij die verantwoordelijk is voor de naleving, de bevoegdheid van de gebruiker om de apparatuur te bedienen en/of alle relevante garanties ongeldig kunnen maken.

### **b. FCC- en IC-verklaringen**

Dit apparaat voldoet aan Deel 15 van de FCC-regels en -industrie en de Canada licentie-vrijgestelde RSS.

De werking is onderworpen aan de volgende twee voorwaarden:

- (1) Dit apparaat mag geen schadelijke interferentie veroorzaken, en
- (2) Dit apparaat moet alle ontvangen interferentie accepteren, inclusief interferentie die een ongewenste werking kan veroorzaken.

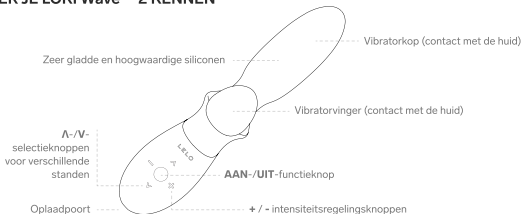
Dit digitale apparaat van klasse B voldoet aan de Canadese ICES-003.

### **OPMERKING**

Dit apparaat is getest en voldoet aan de limieten voor een digitaal apparaat van klasse B, in overeenstemming met Deel 15 van de FCC-regels. Deze limieten zijn bedoeld om een redelijke bescherming te bieden tegen schadelijke interferentie in een residentiële installatie. Deze apparatuur genereert en gebruikt radiofrequentie-energie en straalt deze mogelijk ook uit en kan, indien deze niet is geïnstalleerd en wordt gebruikt in overeenstemming met de instructies, schadelijke interferentie met radiocommunicatie veroorzaken. Er is echter geen garantie dat er geen interferentie zal optreden in een bepaalde installatie. Als deze apparatuur schadelijke interferentie veroorzaakt bij radio- of televisieontvangst, wat kan worden vastgesteld door de apparatuur uit en weer aan te zetten, wordt de gebruiker aangemoedigd om te proberen de interferentie te corrigeren door een of meer van de volgende maatregelen te nemen:

- Het anders richten of verplaatsen van de ontvangstantenne.
- Het vergroten van de afstand tussen de apparatuur en de ontvanger.
- Het aansluiten van de apparatuur op een stopcontact van een andere groep dan degene waarop de ontvanger is aangesloten.
- Het raadplegen van de verkoper van het apparaat of een ervaren radio-/tv-technicus voor hulp.

## LEER JE LOKI Wave™ 2 KENNEN



## HET GEBRUIK VAN LOKI Wave™ 2

Laad de LOKI Wave™ 2 twee uur op voordat je deze voor het eerst gaat gebruiken.

De interface van je LOKI Wave™ 2 kan vergrendeld zijn. Houd **+** en **-** gedurende 3 seconden tegelijkertijd ingedrukt.

Druk op de **aan-/uit**-knop om het apparaat aan te zetten.

Druk op de **A-** of **V-**knop om tussen de 12 standen te schakelen.

Gebruik de **+** en de **-** knoppen voor het verhogen of verlagen van de intensiteit.

Houd de **aan-/uit**-knop ingedrukt om hem uit te zetten.

## HET GEBRUIK VAN LOKI Wave™ 2

### LOKI Wave™ 2



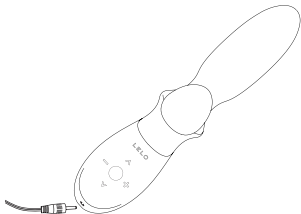
### Hoe je hem vasthoudt



**Tip:** Voor een nog aangename ervaring kun je een ruime hoeveelheid LELO Personal Moisturizer aanbrengen op je lichaam en op de LOKI Wave™ 2, zowel voor als tijdens het gebruik.

## HET OPLADEN VAN JE LOKI Wave™ 2

- Steek de DC-kabel in de DC-poort aan de onderkant van je LOKI Wave™ 2.
- Steek de hoofdstekker in een USB-poort. De led op de interface van je LOKI Wave™ 2 knippert om aan te geven dat deze bezig is met opladen. Als hij volledig is opgeladen, zal de led permanent branden. Wanneer de accu bijna leeg is, zal de led van je LOKI Wave™ 2 een knipperend wit licht laten zien.



**Gebruik alleen originele laders die door LELO bij je LOKI Wave™ 2 worden geleverd.**

## REINIGING, OPSLAG EN VEILIGHEID

Het gebruik van de LOKI Wave™ 2 met handcrèmes of glijmiddelen op siliconenbasis kan ervoor zorgen dat het siliconen oppervlak permanent kleverig wordt.

De LOKI Wave™ 2 is volledig waterdicht, waardoor reiniging eenvoudig is. Spoel af met water en gebruik daarna de LELO Toy Cleaner. Spoel opnieuw af met water en laat hem opdrogen.

Maak je LOKI Wave™ 2 altijd grondig schoon vóór en na elk gebruik. Je kunt de siliconen wassen met warm water en antibacteriële zeep, afspoelen met schoon heet water en droogdeppen met een pluisvrije (hand)doek. Gebruik nooit reinigingsmiddelen die alcohol, benzine of aceton bevatten.

Laat je LOKI Wave™ 2 niet in direct zonlicht liggen en stel het product NOOIT bloot aan extreme hitte.

Bewaar je LOKI Wave™ 2 op een stofvrije plaats en houd hem uit de buurt van producten die gemaakt zijn van ander materiaal.

De apparaten mogen alleen worden gevoed met een zeer lage veiligheidsspanning (SELV).



## PROBLEEMOPLOSSING

**De led op de LOKI Wave™ 2 knippert niet wanneer de oplader is aangesloten.**

- De accu is leeg en het duurt enkele minuten voordat het opladen begint.
- De oplader is niet goed aangesloten. Controleer op een juiste aansluiting.

**Je LOKI Wave™ 2 schakelt niet in bij het indrukken van de aan-/uit-knop.**

- De accu is leeg. Laad je LOKI Wave™ 2 opnieuw op.
- De interface van je LOKI Wave™ 2 is vergrendeld.  
Houd **+** en **-** gedurende 3 seconden tegelijkertijd ingedrukt.

Bij eventuele problemen met je LOKI Wave™ 2 of bij vragen over de werking van het apparaat kun je contact opnemen met: **[customercare@lelo.com](mailto:customercare@lelo.com)**

## SPECIFICATIES

**Materialen:** lichaamsveilige siliconen, ABS

**Afwerking:** glad

**Afmetingen:** 196 x 91 x 42 mm

**In te brengen lengte:** 100 mm

**Gewicht:** 196 g

**Batterij:** Li-ion 850 mAh 3,7 V

**Opladtid:** max. 2 u. bij 5,0 V 750 mA

**Gebruikstijd:** tot 1 u.

**Stand-by:** tot 90 dagen

**Frequentie:** 122 Hz

**Max. geluidsniveau:** 60 dB

**Interface:** 5 knoppen

## **REGISTRATIE VAN DE GARANTIE**

Voor het activeren van de beperkte 1-jarige garantie, dien je het nummer van de LELO Authenticity Card te registreren via [LELO.COM/SUPPORT](https://LELO.COM/SUPPORT).

### **1-JARIGE GARANTIE**

Voor dit genotsobject biedt LELO een garantie tegen defecten als gevolg van fabricage- of materiaalfouten voor een periode van EEN (1) JAAR vanaf de oorspronkelijke aankoopdatum. De garantie dekt werkende onderdelen die de functie van het genotsobject beïnvloeden. Deze dekt GEEN cosmetische verslechtering door normale slijtage of schade veroorzaakt door een ongeluk, verkeerd gebruik of verwaarlozing. Als je het genotsobject (of de accessoires) opent of uit elkaar haalt, vervalt de garantie. Als je een defect ontdekt en LELO hiervan op de hoogte stelt tijdens de garantieperiode, zal LELO, naar eigen goeddunken, het genotsobject gratis vervangen. Claims onder garantie moeten worden ondersteund door een redelijk bewijs dat de claimdatum binnen de garantieperiode valt. Om je garantie te valideren, dien je je originele aankoopbewijs samen met deze garantievoorwaarden te bewaren voor de duur van de garantieperiode. Om aanspraak te maken op je garantie, moet je inloggen op je account op [LELO.COM](https://LELO.COM) en vervolgens de optie selecteren om een garantieclaim in te dienen. Verzendkosten worden niet gerestitueerd. Deze verbintenis is een aanvulling op de wettelijke rechten van de consument en doet op geen enkele manier afbreuk aan die rechten.

## AFVALVERWIJDERING

### Afvoer van oude elektronische apparatuur (van toepassing in de EU en andere Europese landen met gescheiden afvalinzamelingssystemen):

het symbool met een doorgestreepte vuilnisbak geeft aan dat dit genotsobject niet als huishoudelijk afval mag worden behandeld, maar naar het betreffende verzamelpunt voor de recycling van elektrische en elektronische apparatuur moet worden gebracht.



SERIAL NO.

SN

IPX 7



MANUFACTURER DATE



CLASS B DIGITAL APPARATUS



FOLLOW INSTRUCTION FOR USE



ETICHETTA AMBIENTALE	
Categoria	Linee guida per la raccolta
R E C I C L A B I L E	SCATOLA COLORATA RACCOLTA CARTONGIO
	SCATOLA DI CARTONE RACCOLTA CARTONGIO
	INCHIOSTRI IN ENCA RACCOLTA PLASTICA
	SOFTWARE IN CD/DVD RACCOLTA PLASTICA
	MANUALE RACCOLTA CARTA

**DISCLAIMER:** gebruik van dit product is op eigen risico. Noch LELO, noch diens wederverkopers aanvaarden enige verantwoordelijkheid of aansprakelijkheid voor het gebruik van dit product. Wijzigingen of aanpassingen die niet uitdrukkelijk door de fabrikant zijn goedgekeurd, kunnen de bevoegdheid van de gebruiker om de apparatuur te bedienen doen vervallen. Het model kan zonder voorafgaande kennisgeving zijn gewijzigd ter verbetering.

© 2022 LELOi AB. Alle rechten voorbehouden.

LELOi AB, Karlavägen 41, 114 31 Stockholm, Zweden.

Gedistribueerd in de VS door LELO Inc., 5799 Fontanoso Way, San Jose, CA 95138, VS.

Gedistribueerd in Australië door LELO Oceania 6 Prohasky Street, Port Melbourne, VIC 3207, Australië.

Ontworpen en ontwikkeld door LELO Zweden.

Gemaakt in China.

Op dit product zijn Amerikaanse en internationale patenten of patentaanvragen van toepassing: ga naar <https://www.lelo.com/intellectual-property>

[www.lelo.com](http://www.lelo.com)