


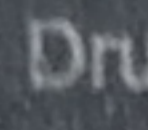







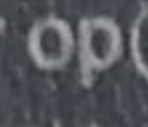



## Hoe gebruik je de JTEX<sup>®</sup> 5in 1 jumpstarter

-  **Power**  
Druk op  voor 3 seconden om het apparaat aan en uit te zetten.
-  **Wissel van modus (compressor)**  
Druk op  om een modus te selecteren (auto, motor, fiets of bal) en selecteer met  /  om de gewenste druk in te stellen. Druk daarna op  om de compressor te starten. De compressor stopt automatisch wanneer de druk behaald is.
-  **Eenheid veranderen**  
Druk op  om de eenheid te veranderen naar Bar, PSI, kPa of Kg/cm<sup>2</sup>.
-  **SOS lamp**  
Druk op  voor 3 seconden om de lamp aan te zetten, druk daarna één keer op  om de SOS lamp aan te zetten, druk nogmaals op  om de lamp uit te schakelen.

Product naam: JTEX<sup>®</sup> 5in 1 jumpstarter

Model: PRO-009

Type-C input: 5C/2A

USB output: QC3.0 18W Quickcharge

Accu capaciteit: 10400mAh

EAN: 0696952926132

Made in China

