

MEDISANA®

home of wellness

DE Intensiv-Klopfmassagegerät MNT

GB Intensive tapping massager MNT

FR Appareil de massage par tapotement intensif MNT

IT Apparecchio per il massaggio cervicale intensivo MNT

ES Masajeador de golpe intensamente MNT

PT Aparelho de massagem por percussão intensiva MNT

NL Intensief-Klopmassagetoestel MNT

FI Voimaperäinen sykkivä hieroja MNT

SE Intensiv-klappmassageapparat MNT

GR Συσκευή κρουστικού μασάζ εντατικός MNT

HD



Art. 88940



Gebrauchsanweisung
Instruction Manual
Mode d'emploi
Istruzioni per l'uso
Instrucciones de manejo

Bitte sorgfältig lesen!
Please read carefully!
A lire attentivement s.v.p.!
Da leggere con attenzione!
¡Por favor lea con cuidado!

Manual de instruções
Gebruiksaanwijzing
Käyttöohje
Bruksanvisning
Οδηγίες χρήσης

Por favor, ler cuidadosamente!
A.u.b. zorgvuldig lezen!
Lue huolellisesti läpi!
Läses noga!
Παρακαλούμε διαβάστε με προσοχή!

DE Gebrauchsanweisung

1 Sicherheitshinweise	1
2 Wissenswertes	4
3 Anwendung	5
4 Verschiedenes	6
5 Garantie	7

GB Manual

1 Safety Information	8
2 Useful Information	11
3 Operating	12
4 Miscellaneous	13
5 Warranty	14

FR Mode d'emploi

1 Consignes de sécurité	15
2 Informations utiles	18
3 Utilisation	19
4 Divers	20
5 Garantie	21

IT Istruzioni per l'uso

1 Norme di sicurezza	22
2 Informazioni interessanti	25
3 Modalità d'impiego	26
4 Varie	27
5 Garanzia	28

ES Instrucciones de manejo

1 Indicaciones de seguridad	29
2 Informaciones interesantes	32
3 Aplicación	33
4 Generalidades	34
5 Garantía	35

PT Manual de instruções

1 Avisos de segurança	36
2 Informações gerais	39
3 Aplicação	40
4 Generalidades	41
5 Garantia	42

NL Gebruiksaanwijzing

1 Veiligheidsmaatregelen	43
2 Wetenswaardigheden	46
3 Het gebruik	47
4 Diversen	48
5 Garantie	49

FI Käyttöohje

1 Turvallisuusohteita	50
2 Tietämisen arvoista	53
3 Käyttö	54
4 Sekalaista	55
5 Takuu	56

SE Bruksanvisning

1 Säkerhetshänvisningar	57
2 Värt att veta	60
3 Användning	61
4 Övrigt	62
5 Garanti	63

GR Οδηγίες χρήσης

1 Οδηγίες για την ασφάλεια	64
2 Χρήσιμες πληροφορίες	67
3 Εφαρμογή	68
4 Διάφορα	69
5 Εγγύηση	70

Klappen Sie bitte diese Seite auf und lassen Sie sie zur schnellen Orientierung aufgeklappt.

Please fold out this page and leave it folded out for quick reference.

Veillez déplier cette page et la laisser dépliée afin de vous orienter plus rapidement.

Aprire questa pagina e lasciarla aperta ai fini di un rapido orientamento.

Por favor, despliegue esta hoja y déjela desplegada para orientarse rápidamente.

Por favor, abra esta página e deixe-a aberta para uma orientação rápida.

Sla deze bladzijde om en laat deze opengeslagen, terwijl u de gebruiksaanwijzing leest.

Kääntäkää tämä sivu auki ja pitäkää se aukikäännettynä nopeaa orientaatiota varten.




Vik upp denna sida och låt den vara uppslagen som hjälp till snabb orientering.




Παρακαλούμε ανοίξτε τη σελίδα αυτή και αφήστε την ανοιχτή για γρήγορο προσανατολισμό.





Gerät und Bedienelemente
Appareil et éléments de commande
Dispositivo y elementos de control
Toestel en bedieningselementen
Apparaten och komponenter

Device and controls
Apparecchio ed elementi per la regolazione
Aparelho e elementos de comando
Laite ja käyttölaitteet
Συσκευή και στοιχεία χειρισμού



- DE**
- 1 Positionseinstellung für Massageköpfe
 - 2 Bedienteil
 - 3 Netzstecker
 - 4 Auswahl Taste für Modus 1
 - 5 Auswahl Taste für Modus 2
 - 6 Auswahl Taste für Modus 3
 - 7 EIN-/AUS-Taste 
 - 8 Intensitätskontrolle (vermindert / erhöht Intensität)
- GB**
- 1 Position control for the massage heads
 - 2 Control unit
 - 3 Mains plug
 - 4 Selection button for mode 1
 - 5 Selection button for mode 2
 - 6 Selection button for mode 3
 - 7 ON-/OFF-button 
 - 8 Intensity control (decreases / increases massage intensity)
- FR**
- 1 Réglage de la position des têtes de massage
 - 2 Commandes
 - 3 Prise secteur
 - 4 Touche de sélection pour le mode 1
 - 5 Touche de sélection pour le mode 2
 - 6 Touche de sélection pour le mode 3
 - 7 Touche MARCHÉ/ARRÊT 
 - 8 Contrôle de l'intensité (réduire / augmenter l'intensité)

- IT**
- 1 Impostazione posizione per testine massaggianti
 - 2 Frontalino
 - 3 Cavo di alimentazione
 - 4 Tasto selezione Modalità 1
 - 5 Tasto selezione Modalità 2
 - 6 Tasto selezione Modalità 3
 - 7 Tasto ACCENSIONE/SPEGNIMENTO 
 - 8 Controllo intensità (minore/maggiore)
- ES**
- 1 Ajuste de posición para cabezales masajeadores
 - 2 Elemento de control
 - 3 Enchufe
 - 4 Tecla selectora para Modo 1
 - 5 Tecla selectora para Modo 2
 - 6 Tecla selectora para Modo 3
 - 7 Tecla ENCENDIDO/APAGADO 
 - 8 Control de intensidad (reduce/aumenta la intensidad)
- PT**
- 1 Ajuste da posição das cabeças de massagem
 - 2 Elemento de comando
 - 3 Ficha de alimentação
 - 4 Botão de selecção do Modo 1
 - 5 Botão de selecção do Modo 2
 - 6 Botão de selecção do Modo 3
 - 7 Botão LIGAR/DESLIGAR 
 - 8 Regulador de intensidade (reduz / aumenta a intensidade)

- NL**
- 1 Positie-instelling voor massagekoppen
 - 2 Bediendeel
 - 3 Netstekker
 - 4 Keuzetoets voor modus 1
 - 5 Keuzetoets voor modus 2
 - 6 Keuzetoets voor modus 3
 - 7 AAN-/UIT-knop 
 - 8 Intensiteitscontrole (vermindert / verhoogt intensiteit)
- FI**
- 1 Hierontapäiden suuntaus
 - 2 Säädin
 - 3 Pistoike
 - 4 Ohjelma 1:n valintapainike
 - 5 Ohjelma2:n valintapainike
 - 6 Ohjelma 3:n valintapainike
 - 7 PÄÄLLE- / POIS-painike 
 - 8 Voimakkuuden säädin (vähentää / lisää tehoa)
- SE**
- 1 Positionsinställning för massagehuvuden
 - 2 Styrenhet
 - 3 Elkontakt
 - 4 Knapp för läge 1
 - 5 Knapp för läge 2
 - 6 Knapp för läge 3
 - 7 PÅ-/AV-knapp 
 - 8 Intensitetskontroll (minskar/ökar intensiteten)
- GR**
- 1 Ρύθμιση θέσεων των κεφαλών μασάζ
 - 2 Χειριστήριο
 - 3 Βύσμα
 - 4 Πλήκτρο επιλογής για κατάσταση λειτουργίας 1
 - 5 Πλήκτρο επιλογής για κατάσταση λειτουργίας 2
 - 6 Πλήκτρο επιλογής για κατάσταση λειτουργίας 3
 - 7 Πλήκτρο ενεργοποίησης/απενεργοποίησης 
 - 8 Έλεγχος έντασης (μειωμένη / αυξημένη ένταση)



WICHTIGE HINWEISE! UNBEDINGT AUFBEWAHREN!

Lesen Sie die Gebrauchsanweisung, insbesondere die Sicherheitshinweise, sorgfältig durch, bevor Sie den Artikel benutzen und bewahren Sie die Gebrauchsanweisung für die weitere Nutzung auf.

Wenn Sie das Gerät an Dritte weitergeben, geben Sie unbedingt diese Gebrauchsanweisung mit.

Zeichenerklärung



Diese Gebrauchsanweisung gehört zu diesem Gerät. Sie enthält wichtige Informationen zur Inbetriebnahme und Handhabung. Lesen Sie diese Gebrauchsanweisung vollständig. Die Nichtbeachtung dieser Anweisung kann zu schweren Verletzungen oder Schäden am Gerät führen.



WARNUNG

Diese Warnhinweise müssen eingehalten werden, um mögliche Verletzungen des Benutzers zu verhindern.



ACHTUNG

Diese Hinweise müssen eingehalten werden, um mögliche Beschädigungen am Gerät zu verhindern.



HINWEIS

Diese Hinweise geben Ihnen nützliche Zusatzinformationen zur Installation oder zum Betrieb.



Schutzklasse II



LOT-Nummer



Hersteller



Sicherheitshinweise

zur Stromversorgung

- Bevor Sie das Gerät an Ihre Stromversorgung anschließen, achten Sie darauf, dass die auf dem Typenschild angegebene Netzspannung mit der Ihres Stromnetzes übereinstimmt.
- Stecken Sie den Netzstecker nur in die Steckdose, wenn das Gerät ausgeschaltet ist.
- Halten Sie das Netzkabel und das Gerät von Hitze, heißen Oberflächen, Feuchtigkeit und Flüssigkeiten fern. Fassen Sie den Netzstecker niemals mit nassen bzw. feuchten Händen an oder wenn Sie im Wasser stehen.
- Elektrische Spannung führende Teile des Gerätes dürfen nicht mit Flüssigkeit in Berührung kommen.
- Greifen Sie nicht nach einem Gerät, das ins Wasser gefallen ist. Ziehen Sie sofort den Netzstecker.
- Das Gerät muss so angeschlossen werden, dass der Netzstecker frei zugänglich ist.
- Schalten Sie immer sofort nach der Benutzung das Gerät mit den Tasten am Bedienteil aus und ziehen Sie den Netzstecker aus der Steckdose.
- Um das Gerät vom Stromnetz zu trennen, ziehen Sie niemals am Netzkabel, sondern immer am Netzstecker!
- Tragen, ziehen oder drehen Sie das Gerät nicht am Netzkabel.
- Wenn das Kabel oder der Netzstecker beschädigt sind, darf das Gerät nicht weiter benutzt werden.
- Wenn das Netzkabel beschädigt ist, darf es nur durch **MEDISANA**, einen autorisierten Fachhändler oder durch eine entsprechend qualifizierte Person ersetzt werden.
- Achten Sie darauf, dass Kabel nicht zur Stolperfalle werden. Sie dürfen weder geknickt, eingeklemmt noch verdreht werden.

für besondere Personen

- Dieses Gerät ist nicht dafür bestimmt, durch Personen (einschließlich Kinder) mit eingeschränkten physischen, sensorischen oder geistigen Fähigkeiten, mangelnder Erfahrung und/oder mangelndem Wissen benutzt zu werden, es sei denn, sie werden durch eine für ihre Sicherheit zuständige Person beaufsichtigt und erhalten von ihr Anweisungen, wie das Gerät zu benutzen ist.
- Kinder müssen beaufsichtigt werden, um sicherzustellen, dass sie nicht mit dem Gerät spielen.
- Benutzen Sie dieses Gerät nicht zur Unterstützung oder als Ersatz für medizinische Anwendungen. Chronische Leiden und Symptome könnten sich noch verschlechtern.
- Sie sollten auf eine Anwendung mit dem Massagegerät **MNT** verzichten, bzw. zunächst Rücksprache mit Ihrem Arzt halten, wenn:
 - eine Schwangerschaft vorliegt,
 - Sie einen Herzschrittmacher, künstliche Gelenke oder elektronische Implantate haben,
 - Sie an einer oder mehreren der folgenden Krankheiten oder Beschwerden leiden: Durchblutungsstörungen, Krampfadern, offene Wunden, Prellungen, Hautrisse, Venenentzündungen.

- Verwenden Sie das Gerät nicht in Augennähe oder anderen empfindlichen Körperstellen.
- Sollten Sie Schmerzen verspüren oder die Massage als unangenehm empfinden, brechen Sie die Anwendung ab und sprechen Sie mit Ihrem Arzt.
- Wenden Sie das Gerät nicht bei Kleinkindern oder hilflosen Personen an.
- Bei ungeklärten Schmerzen, wenn Sie sich in ärztlicher Behandlung befinden und/oder medizinische Geräte benutzen, konsultieren Sie vor Benutzung des Massagegerätes Ihren Arzt.

vor dem Betrieb des Gerätes

- Überprüfen Sie Netzstecker, Kabel und Massagegerät vor jeder Anwendung sorgfältig auf Schäden. Ein defektes Gerät darf nicht in Betrieb genommen werden.
- Benutzen Sie das Gerät nicht, wenn Beschädigungen an Gerät oder Kabel sichtbar sind, wenn es nicht einwandfrei funktioniert, wenn es heruntergefallen oder feucht geworden ist. Um Gefährdungen zu vermeiden, senden Sie das Gerät zur Reparatur an die Servicestelle.

für den Betrieb des Gerätes



Das Gerät ist nicht für gewerbliche Zwecke oder den medizinischen Bereich bestimmt. Sollten Sie gesundheitliche Bedenken haben, sprechen Sie vor dem Gebrauch des Massagegerätes mit Ihrem Arzt.



Verwenden Sie das Massagegerät nur in geschlossenen Räumen!



Benutzen Sie das Massagegerät nicht in Feuchträumen (z.B. beim Baden oder Duschen).

- Benutzen Sie das Gerät nur entsprechend seiner Bestimmung laut Gebrauchsanweisung.
- Bei Zweckentfremdung erlischt der Garantieanspruch.
- Verwenden Sie das Gerät nur in der korrekten Position, d.h. den Nacken umschließend und auf den Schultern liegend.
- Verwenden Sie das Gerät nicht, wenn Sie schlafen oder im Bett liegen.
- Verwenden Sie das Gerät nicht vor dem Einschlafen. Die Klopfmassage hat eine stimulierende Wirkung
- Verwenden Sie das Gerät niemals, wenn Sie ein Fahrzeug lenken oder eine Maschine bedienen.
- Die maximale Betriebsdauer für eine Anwendung beträgt 10 Minuten. Längere Benutzung verkürzt die Lebensdauer des Gerätes.
- Zu lange Benutzung kann zu Überhitzung führen. Lassen Sie das Gerät nach einer Nutzungsdauer von 10 Minuten **mindestens** 10 Minuten abkühlen, bevor Sie es wieder verwenden.
- Legen und benutzen Sie das Gerät nie direkt neben einem elektrischen Heizofen oder anderen Hitzequellen.
- Lassen Sie das Gerät nicht unbeaufsichtigt, wenn es ans Stromnetz angeschlossen ist.

- Vermeiden Sie den Kontakt des Gerätes mit spitzen oder scharfen Gegenständen.
- Bedecken Sie das Gerät nicht, wenn es eingeschaltet ist. Benutzen Sie es keinesfalls unter Decken oder Kissen. Es besteht die Gefahr von Feuer, Stromschlag und Verletzung.

für Wartung und Reinigung

- Das Gerät ist wartungsfrei. Sollte dennoch einmal eine Störung auftreten, kontrollieren Sie lediglich, ob der Netzstecker funktionssicher angeschlossen ist.
- Sie selbst dürfen an dem Gerät nur Reinigungsarbeiten ausführen. Im Falle von Störungen reparieren Sie das Gerät nicht selbst, da dadurch jeglicher Garantieanspruch erlischt. Fragen Sie Ihren Fachhändler und lassen Sie Reparaturen nur vom Service durchführen.
- Tauchen Sie das Gerät nicht in Wasser oder andere Flüssigkeiten.
- Sollte dennoch einmal Flüssigkeit in das Gerät gelangen, ziehen Sie sofort den Netzstecker.



Nicht waschen!



Nicht chemisch reinigen!

2 Wissenswertes

Herzlichen Dank

Vielen Dank für Ihr Vertrauen und herzlichen Glückwunsch!

Mit dem Intensiv-Klopfmassagegerät **MNT** haben Sie ein Qualitätsprodukt von **MEDISANA** erworben. Dieses Gerät ist für die Klopf-Massage im Nacken- und Schulterbereich bestimmt. Damit Sie den gewünschten Erfolg erzielen und recht lange Freude an Ihrem **MEDISANA** Massagegerät **MNT** haben, empfehlen wir Ihnen, die nachstehenden Hinweise zum Gebrauch und zur Pflege sorgfältig zu lesen.

2.1 Lieferumfang und Verpackung

Bitte prüfen Sie zunächst, ob der Lieferumfang vollständig ist und der Artikel keinerlei Beschädigungen aufweist. Im Zweifelsfalle benutzen Sie den Artikel nicht und kontaktieren eine Servicestelle.

Zum Lieferumfang gehören:

- 1 **MEDISANA** Intensiv-Klopfmassagegerät **MNT**
- 1 Gebrauchsanweisung

Verpackungen sind wiederverwertbar oder können dem Rohstoffkreislauf zurückgeführt werden. Bitte entsorgen Sie nicht mehr benötigtes Verpackungsmaterial ordnungsgemäß. Sollten Sie beim Auspacken einen Transportschaden bemerken, setzen Sie sich bitte sofort mit Ihrem Händler in Verbindung.



WARNUNG

Achten Sie darauf, dass die Verpackungsfolien nicht in die Hände von Kindern gelangen. Es besteht Erstickungsgefahr!

Das Intensiv-Klopfmassagegerät **MNT** ist für die gezielte, tiefenwirksame Klopfmassage-Behandlung im Nacken- und Schulterbereich bestimmt. Die Klopfmassage ist eine meridiane Entspannungsmassage, die Blockaden löst und gezielt die Entspannung sowie die Durchblutung fördert. Die Intensität ist in 5 Stufen regulierbar. 3 verschiedene Programmmodi für unterschiedliche Massageanwendungen können selektiert werden.



ACHTUNG

Achten Sie darauf, dass die maximale Betriebsdauer von 10 Minuten nicht überschritten wird!

3.1 Anwenden

1. Stecken Sie den Netzstecker **3** in die Netzsteckdose.
2. Mittels des Drehknopfes **1** erfolgt die Positionseinstellung für die beiden Massageköpfe. Durch Drehung im Uhrzeigersinn wird der Abstand der Massageköpfe zueinander verringert. Durch Drehung entgegengesetzt dem Uhrzeigersinn wird der Abstand vergrößert. Stellen Sie die gewünschte Position nach persönlichem Belieben ein.
3. Legen Sie das Massagegerät um den Nacken, sodass es auf den Schultern genügend Halt bekommt.
4. Drücken Sie die EIN-/AUS-Taste "⏻" **7**, um die Massage einzuschalten. Das Gerät beginnt im Modus 1 mit der niedrigsten Massageintensität zu massieren.
5. Um den Massagemodus zu wechseln, drücken Sie bitte die entsprechende Taste **3**, **4** oder **5**. Die 3 Modi unterscheiden sich durch die Klopfrequenz sowie die Abfolge des Massagerhythmus:

Modus 1:
Klopfmassage-Modus zur Förderung der tiefenwirksamen Entspannung; 1-16 Klopfmassagebewegungen je Sekunde - abwechselnd links/rechts und beide Seiten. Die Intensität nimmt mit zunehmender Dauer zu.

Modus 2:
Klopfmassage-Modus zur Förderung der Durchblutung und Beseitigung von Blockaden; 1-5 Klopfmassagebewegungen je Sekunde - die Intensität und das Massagetempo variieren stetig.

Modus 3:
Klopfmassage-Modus zur Lockerung der Muskulatur und zur Lösung von Verspannungen; 1-10 Klopfmassagebewegungen je Sekunde - eine Massage mit wechselnden Klopfrythmen.
6. Zur Erhöhung der Massageintensität drücken Sie die Taste "+" der Intensitätskontrolle **8**. Ein Druck auf die Taste "-" vermindert die Intensität entsprechend. Die Intensität ist in 5 Stufen regulierbar. Je nach gewählter Stufe leuchten 1 LED (Stufe 1), 2 LEDs (Stufe 2), 3 LEDs (Stufe 3), 4 LEDs (Stufe 4) oder 5 LEDs (Stufe 5 = höchste Stufe) im Anzeigefeld der Intensitätskontrolle **8**.
7. Ein Druck auf die EIN-/AUS-Taste "⏻" **7** schaltet das Gerät aus. Nach 10 Minuten ununterbrochener Massage schaltet das Gerät automatisch ab.

4.1 Reinigung und Pflege

- Bevor Sie das Gerät reinigen, vergewissern Sie sich, dass das Gerät ausgeschaltet und der Netzstecker aus der Steckdose gezogen ist. Lassen Sie das Gerät abkühlen.
- Das Massagegerät reinigen Sie nur mit einem leicht angefeuchteten Schwamm. Verwenden Sie keinesfalls Bürsten, scharfe Reinigungsmittel, Benzin, Verdünner oder Alkohol. Reiben Sie das Massagegerät mit einem sauberen weichen Tuch trocken.
- Tauchen Sie das Gerät zum Reinigen niemals in Wasser und achten Sie darauf, dass kein Wasser oder andere Flüssigkeit in das Gerät eindringt.
- Benutzen Sie das Gerät erst wieder, wenn es völlig getrocknet ist.
- Entwinden Sie das Kabel, falls es verdreht ist.
- Wickeln Sie das Stromkabel sorgfältig auf, um einen Kabelbruch zu vermeiden.
- Verstauen Sie das Gerät am besten in der Originalverpackung und bewahren Sie es an einem sicheren, sauberen, kühlen und trockenen Platz auf.

4.2 Hinweis zur Entsorgung



Dieses Gerät darf nicht zusammen mit dem Hausmüll entsorgt werden. Jeder Verbraucher ist verpflichtet, alle elektrischen oder elektronischen Geräte, egal, ob sie Schadstoffe enthalten oder nicht, bei einer Sammelstelle seiner Stadt oder im Handel abzugeben, damit sie einer umwelt-schonenden Entsorgung zugeführt werden können. Wenden Sie sich hinsichtlich der Entsorgung an Ihre Kommunalbehörde oder Ihren Händler.

4.3 Technische Daten

Name und Modell	: MEDISANA Intensiv-Klopfmassagegerät MNT
Stromversorgung	: 230V~ / 50Hz
Leistungsaufnahme	: 75 Watt
Automatische Abschaltung	: Nach ca. 10 Minuten
Betriebsbedingungen	: Nur in trockenen Räumen
Lagerbedingungen	: Sauber, trocken und kühl
Abmessungen	: Ca. 61 x 43 x 6 cm
Gewicht	: Ca. 2,6 kg
Länge Netzkabel	: Ca. 2,0 m
Artikel-Nummer	: 88940
EAN-Nummer	: 40 15588 88940 0



Im Zuge ständiger Produktverbesserungen behalten wir uns technische und gestalterische Änderungen vor.

**Garantie-
und
Reparatur-
bedingungen**

Bitte wenden Sie sich im Garantiefall an Ihr Fachgeschäft oder direkt an die Servicestelle. Sollten Sie das Gerät einschicken müssen, geben Sie bitte den Defekt an und legen eine Kopie der Kaufquittung bei. Es gelten dabei die folgenden Garantiebedingungen:

1. Auf **MEDISANA** Produkte wird ab Verkaufsdatum eine Garantie für 3 Jahre gewährt. Das Verkaufsdatum ist im Garantiefall durch Kaufquittung oder Rechnung nachzuweisen.
2. Mängel infolge von Material- oder Fertigungsfehlern werden innerhalb der Garantiezeit kostenlos beseitigt.
3. Durch eine Garantieleistung tritt keine Verlängerung der Garantiezeit, weder für das Gerät noch für ausgewechselte Bauteile, ein.
4. Von der Garantie ausgeschlossen sind:
 - a. alle Schäden, die durch unsachgemäße Behandlung, z.B. durch Nichtbeachtung der Gebrauchsanweisung, entstanden sind.
 - b. Schäden, die auf Instandsetzung oder Eingriffe durch den Käufer oder unbefugte Dritte zurückzuführen sind.
 - c. Transportschäden, die auf dem Weg vom Hersteller zum Verbraucher oder bei der Einsendung an die Servicestelle entstanden sind.
 - d. Zubehörteile, die einer normalen Abnutzung unterliegen.
5. Eine Haftung für mittelbare oder unmittelbare Folgeschäden, die durch das Gerät verursacht werden, ist auch dann ausgeschlossen, wenn der Schaden an dem Gerät als ein Garantiefall anerkannt wird.

 **MEDISANA AG**
Jagenbergstraße 19
41468 NEUSS
Deutschland
eMail: info@medisana.de
Internet: www.medisana.de


Die Service-Adresse finden Sie auf dem separaten Beilageblatt.



IMPORTANT INFORMATION! RETAIN FOR FUTURE USE!

Read the instruction manual carefully before using this device, especially the safety instructions, and keep the instruction manual for future use. Should you give this device to another person, it is vital that you also pass on these instructions for use.

Explanation of symbols



This instruction manual belongs to this device. It contains important information about starting up and operation. Read the instruction manual thoroughly. Non-observance of these instructions can result in serious injury or damage to the device.



WARNING

These warning notes must be observed to prevent any injury to the user.



CAUTION

These notes must be observed to prevent any damage to the device.



NOTE

These notes give you useful additional information on the installation or operation.



Protection category II



Lot number



Manufacturer



about the power supply

Safety Information

- Before connecting the device to your power supply, please ensure that the supply voltage stated on the rating plate is compatible with your mains supply.
- Only insert the mains plug into a socket when the appliance is switched off.
- Keep the cable and the appliance away from heat, hot surfaces, moisture and liquids. Do not touch the mains plug when you are standing in water and always take hold of the plug with dry hands.
- Appliance components carrying voltage may not come into contact with liquid.
- Do not take hold of a device if it falls into water. Pull out the power plug from the socket immediately.
- Connect the unit so that the power plug is freely accessible.
- Always switch off the appliance after use with the buttons on the control unit and unplug the power plug.
- To disconnect the unit from the power supply, always pull the plug out of the socket. Do not pull on the cable!
- Do not carry, pull or twist the device on the cable.
- You must not continue to use the unit if the lead or the plug are damaged.
- If the power supply cable is damaged, it may only be replaced by **MEDISANA**, an authorised dealer or by qualified personnel.
- Ensure that the cable will not cause tripping. The cable must not be kinked, trapped or twisted.

specific groups of people

- This device is not designed to be used by persons (including children) with limited physical, sensory or mental abilities, or by persons with insufficient experience and/or knowledge, unless under observation by a person responsible for their safety, or unless they have been instructed in the use of the device.
- Children must be supervised to ensure that they do not play with the device.
- Do not use this unit to supplement or replace medical treatment. Chronic complaints and symptoms may be made worse.
- Do not use the tapping massager **MNT**, or only after consulting your doctor, if:
 - you are pregnant,
 - you have a cardiac pacemaker, artificial joints or electronic implants,
 - you suffer from one or more of the following illnesses and complaints:
Circulation disorders, varicose veins, open wounds, bruises, broken skin, inflammation of the veins.
- Do not use the appliance near your eyes or near any other sensitive areas.

- If you experience any pain or discomfort during the massage, stop immediately and consult your doctor.
- Do not use the appliance on small children or vulnerable individuals.
- Before using the massager, consult your doctor regarding any unexplained pain, if you are undergoing medical treatment or using medical equipment.

before using the unit

- Check the plug, cable and massager carefully for damage before each use. Do not attempt to use a defective unit.
- Do not use the appliance if it, or the power cord show signs of damage, if it is not in perfect working order, or if it has been dropped or become damp. In order to prevent hazards, always send the unit in to the service centre.

operating the unit



The device is not to be used for commercial use or medical purposes. If you have health concerns, consult your doctor before using the device.



Only use the massager indoors.



Do not use the massager in damp rooms (e.g. when bathing or showering).

- The device must only be used for its intended purpose as described in the instruction manual.
- Using the unit for any other purpose invalidates the warranty.
- Only use the appliance in the proper place, that is around the neck and on the shoulders.
- Do not use the appliance while you are asleep or when you are lying in bed.
- Do not use the appliance before going to sleep. The tapping massage has a stimulating effect.
- Never use the appliance while driving a vehicle or operating a machine.
- The maximum operating time for one session is 10 minutes. Prolonged use reduces the service life of the appliance.
- Very long periods of use can lead to overheating. So after continuously operating for 10 minutes, user should stop it for **at least** 10 minutes before using it again.
- Never put the unit down next to an electric stove or other sources of heat.
- Never leave the unit unattended if it is connected to the power supply.

- Do not allow the appliance to come into contact with pointed or sharp objects.
- Do not cover up the appliance when it is switched on. Never use it under blankets or cushions. There is a risk of fire, electric shock or injury.

maintenance and cleaning

- The unit is maintenance free. If a fault does occur, just check whether the mains power plug is properly connected.
- You may only clean the device yourself. If the device malfunctions please do not repair it yourself as this leads to the automatic expiry of all guarantee rights. Ask your specialist dealer and have repairs carried out by the service only.
- Do not immerse the device in water or other fluids.
- If, nonetheless, liquid should penetrate the device, unplug the mains cable immediately.



Do not wash!



Do not dry clean!

2 Useful Information

Thank you very much

Thank you for your confidence in us and congratulations!

You have gained a high-quality product from **MEDISANA** with the purchase of this intensive tapping massager **MNT**. This appliance is intended for the tapping massage of the neck and shoulder area. To derive the most success and to enjoy your **MEDISANA** intensive tapping massager **MNT** for a very long time, we recommend that you read the following information on the use and care of the appliance carefully.

2.1 Items supplied and packaging

Please check first of all that the device is complete and is not damaged in any way. In case of doubt, do not use it and contact your dealer or your service centre.

The following parts are included:

- 1 **MEDISANA** Intensive tapping massager **MNT**
- 1 Instruction manual

The packaging can be reused or recycled. Please dispose properly of any packaging material no longer required.

If you notice any transport damage during unpacking, please contact your dealer without delay.



WARNING

Please ensure that the polythene packing is kept away from the reach of children! Risk of suffocation!

The intensive tapping massager **MNT** is intended for targeted, deep-efficiently tapping massage treatment of the neck and shoulder area. The tapping massage is a relaxing massage applied to the nerve tracts to loose blockings and improve the blood circulation. The unit has 5 levels of intensity to choose from and 3 different program modes can be selected to match different purposes of treatment.



CAUTION

Make sure that the maximum operating time of 10 minutes is not exceeded.

3.1 Using

1. Insert the power plug **3** into the mains wall outlet.
2. Turn the knob of the position control **1** in clockwise direction to lower the distance of the two massage heads. Turning the knob in anti-clockwise direction increases the distance of the massage heads. Adjust the position of the massage heads according to your personal need.
3. Place the massager around the neck so that it has sufficient hold on the shoulders.
4. Push the ON-/OFF-button "⏻" **7** to switch on the massage function. The appliance starts working straight away at low intensity in mode 1.
5. To change the massage mode, press the selection button **3**, **4** or **5**. The 3 modes differ by the tapping frequency and the massage rhythm:

Mode 1:
Tapping massage mode to improve the deep-efficient relaxation; 1 to 16 tapping massage movements per second - alternatively left and right and then both sides. Intensity will increase after some time.

Mode 2:
Tapping massage mode to improve the blood circulation and to remove blockings; 1 to 5 tapping massage movements per second - the intensity and the massage speed vary constantly.

Mode 3:
Tapping massage mode for loosing tense muscles; 1 to 10 tapping massage movements per second with constant changing massage rhythms.
6. To increase the massage intensity press the button "+" on the intensity control **8**. Pressing the "-" button decreases the massage intensity. The intensity can be regulated in 5 levels. According to the selected level the LEDs will light up in the intensity control section **8**: 1 LED for level 1, 2 LEDs for level 2, 3 LEDs for level 3, 4 LEDs for level 4 and 5 LEDs for level 5 (highest level).
7. Press the ON-/OFF-button "⏻" **7** to switch off the massage. After 10 minutes of continuous use the appliance will switch off automatically.

4.1
Cleaning and maintenance

- Before cleaning the appliance, make sure that the appliance is switched off and the power supply is disconnected. Allow the unit to cool down.
- Clean the massager with a slightly damp sponge only. Never use brushes, aggressive cleaning agents, petrol, thinners or alcohol. Rub the unit dry with a clean dry cloth.
- Never immerse the appliance in water to clean it and ensure water cannot get into the appliance.
- Wait until the device is completely dry before using it again.
- Undo any kinks in the cable.
- Take care to roll up the mains lead to avoid damaging it.
- You should ideally store the device in its original packaging and keep it in a clean, dry place.

4.2
Disposal



This product must not be disposed of together with domestic waste. All users are obliged to hand in all electrical or electronic devices, regardless of whether or not they contain toxic substances, at a municipal or commercial collection point so that they can be disposed of in an environmentally acceptable manner.

Please remove the batteries before disposing of the device / unit. Do not dispose of old batteries with your household waste, but at a battery collection station at a recycling site or in a shop. Consult your municipal authority or your dealer for information about disposal.

4.3
Technical specifications

Name and model	: MEDISANA Intensive tapping massager MNT
Voltage supply	: 230V~ / 50Hz
Power consumption	: 75 W
Automatic switch-off	: After approx. 10 minutes
Operating conditions	: Only use in dry rooms
Storage conditions	: In a cool, dry place
Dimensions	: Approx. 61 x 43 x 6 cm
Weight	: Approx. 2,6 kg
Power cable length	: Approx. 2,0 m
Article No.	: 88940
EAN Code	: 40 15588 88940 0



In accordance with our policy of continual product improvement, we reserve the right to make technical and optical changes without notice.

Warranty and repair terms Please contact your dealer or the service centre in case of a claim under the warranty. If you have to return the unit, please enclose a copy of your receipt and state what the defect is.
The following warranty terms apply:

1. The warranty period for **MEDISANA** products is three years from date of purchase. In case of a warranty claim, the date of purchase has to be proven by means of the sales receipt or invoice.
2. Defects in material or workmanship will be removed free of charge within the warranty period.
3. Repairs under warranty do not extend the warranty period either for the unit or for the replacement parts.
4. The following is excluded under the warranty:
 - a. All damage which has arisen due to improper treatment, e.g. non-observance of the user instructions.
 - b. All damage which is due to repairs or tampering by the customer or unauthorised third parties.
 - c. Damage which has arisen during transport from the manufacturer to the consumer or during transport to the service centre.
 - d. Accessories which are subject to normal wear and tear.
5. Liability for direct or indirect consequential losses caused by the unit are excluded even if the damage to the unit is accepted as a warranty claim.

**MEDISANA AG**

Jagenbergstraße 19

41468 NEUSS

Germany

eMail: info@medisana.deInternet: www.medisana.com

The service centre address is shown on the attached leaflet.



REMARQUE IMPORTANTE! TOUJOURS CONSERVER!

Lisez attentivement le mode d'emploi, et en particulier les consignes de sécurité, avant d'utiliser l'appareil. Conservez bien ce mode d'emploi. Vous pourriez en avoir besoin par la suite. Lorsque vous remettez l'appareil à un tiers, mettez-lui impérativement ce mode d'emploi à disposition.

Légende



Ce mode d'emploi fait partie du contenu de l'appareil. Elle contient des informations importantes concernant sa mise en service et sa manipulation. Lisez l'intégralité de ce mode d'emploi. Le non respect de cette notice peut provoquer de graves blessures ou des dommages de l'appareil.



AVERTISSEMENT

Ces avertissements doivent être respectés afin d'éviter d'éventuelles blessures de l'utilisateur.



ATTENTION

Ces remarques doivent être respectées afin d'éviter d'éventuels dommages de l'appareil.



REMARQUE

Ces remarques vous donnent des informations supplémentaires utiles pour l'installation ou l'utilisation.



Classe de protection II



N° de lot



Fabricant

**Consignes
de sécurité****remarques concernant l'alimentation en courant**

- Avant de raccorder l'appareil à l'alimentation électrique, veillez à ce que la tension indiquée sur la plaque signalétique corresponde à celle de l'alimentation secteur.
- Branchez la prise secteur uniquement si l'appareil est éteint.
- Protéger le câble secteur et l'appareil hors de la chaleur, des surfaces chaudes, de l'humidité et des liquides. Ne touchez jamais la prise secteur avec des mains mouillées ou humides ou si vous êtes dans l'eau.
- Les composants de l'appareil sous tension ne doivent pas entrer en contact avec un liquide.
- Ne rattrapez pas un appareil tombé à l'eau. Débranchez immédiatement la fiche secteur.
- L'appareil doit être branché de telle façon que la prise secteur soit facilement accessible.
- Éteignez toujours immédiatement l'appareil après l'utilisation en utilisant les touches de l'élément de commande et débranchez le bloc d'alimentation de la prise.
- Pour débrancher l'appareil du courant, ne tirez jamais par le câble, mais débranchez la fiche au niveau de la prise!
- L'appareil ne doit jamais être soulevé, tiré ou tourné par le câble d'alimentation.
- Si le câble ou la prise secteur sont endommagés, l'appareil ne doit plus être utilisé.
- Si le câble secteur est endommagé, seuls **MEDISANA**, un distributeur agréé ou une personne qualifiée sont autorisés à le remplacer.
- Veillez à ce que personne ne puisse trébucher en raison des câbles. Ces derniers ne doivent pas être pliés, pincés ou tordus.

pour les personnes représentant des cas particuliers

- Cet appareil n'est pas destiné aux personnes (y compris les enfants) à capacités physiques, sensorielles ou mentales réduites ou dépourvues d'expérience et/ou de connaissances, sauf si elles sont surveillées par une personne responsable de leur sécurité ou ont été instruites de l'utilisation de l'appareil.
- Les enfants doivent être surveillés en s'assurant qu'ils ne jouent pas avec l'appareil.
- N'utilisez pas cet appareil en complément ou en remplacement de soins médicaux. Les douleurs chroniques et les symptômes pourraient empirer.
- Il est recommandé de ne pas utiliser l'appareil de massage **MNT** sans avoir au préalable consulté votre médecin si :
 - vous êtes enceinte,
 - vous portez un stimulateur cardiaque, des articulations artificielles ou des implants électroniques,
 - si vous souffrez des maladies ou maux suivants: troubles circulatoires, varices, plaies ouvertes, contusions, peau fissurée, inflammation des veines.
- N'utilisez pas l'appareil à proximité des yeux ou d'autres parties sensibles du corps.

- Cessez d'utiliser l'unité et consultez votre médecin si vous ressentez des douleurs ou si le massage est désagréable.
- N'utilisez pas l'appareil sur des enfants en bas âge ou sur des personnes ne pouvant se défendre.
- En cas de douleurs inexplicables, si vous suivez un traitement médical et/ou utilisez des appareils médicaux, consultez votre médecin avant d'utiliser l'appareil de massage.

avant la mise en marche de l'appareil

- Avant chaque utilisation, vérifiez soigneusement que la prise secteur, le câble et l'appareil de massage ne sont pas endommagés. L'appareil ne doit pas être utilisé en cas d'endommagement.
- N'utilisez pas l'appareil si le câble ou l'appareil lui-même sont endommagés, s'il ne fonctionne pas correctement, s'il est tombé par terre ou s'il est humide. Pour éviter tout risque, envoyez dans ce cas l'appareil au service clientèle pour le faire réparer.

pour la mise en marche de l'appareil



L'appareil n'est pas conçu pour une utilisation professionnelle ou médicale. Si vous avez des doutes d'ordre médical, parlez-en à votre médecin avant d'utiliser l'appareil.



Utilisez l'appareil de massage uniquement dans des pièces fermées.



N'utilisez pas l'appareil de massage dans des endroits humides (par exemple lorsque vous prenez votre bain ou lorsque vous vous douchez).

- Utilisez l'appareil uniquement comme indiqué dans la notice.
- Toute autre utilisation annule les droits à la garantie.
- Utilisez l'appareil uniquement dans la position correcte, c'est-à-dire autour de la nuque et posé sur les épaules.
- N'utilisez pas cet appareil pendant que vous dormez ou vous trouvez dans votre lit.
- N'utilisez pas l'appareil avant d'aller au lit. Le massage par tapotement a un effet de stimulation.
- N'utilisez jamais l'appareil pendant que vous conduisez un véhicule ou utilisez une machine.
- La durée maximale de fonctionnement pour une utilisation est de 10 minutes. Une utilisation prolongée raccourcit la durée de vie de l'appareil.
- Une utilisation prolongée peut provoquer une surchauffe. Laissez refroidir l'appareil après 10 min. d'utilisation pendant **au moins** 10 minutes avant de le réutiliser.
- Ne posez et n'utilisez jamais l'appareil juste à côté d'un radiateur électrique ou d'une autre source de chaleur.
- Ne laissez jamais l'appareil sans surveillance lorsqu'il est raccordé au secteur.

- Évitez tout contact de l'appareil avec des objets pointus ou coupants.
- Ne couvrez pas l'appareil quand il est en marche. Ne l'utilisez en aucun cas sous des couvertures ou des oreillers. Danger d'incendie, d'électrocution et de blessure.

pour l'entretien et le nettoyage

- L'appareil ne nécessite pas de maintenance. Toutefois en cas de problème, contrôlez que la prise est branchée correctement.
- Vous-même êtes seulement autorisés à nettoyer l'appareil. En cas de pannes, ne réparez pas l'appareil vous-même, ceci supprime tous vos droits de garantie. Renseignez-vous auprès de votre spécialiste et confiez uniquement les réparations au service technique.
- N'immergez pas l'appareil dans l'eau ou d'autres liquides.
- Si des liquides s'infiltrent dans l'appareil, débranchez immédiatement la fichesecteur.



Ne pas laver!



Ne pas nettoyer chimiquement!

2 Informations utiles

Merci!

Félicitations et merci de votre confiance!

Vous venez d'acquérir l'appareil de massage par tapotement intensif **MNT**, un produit de qualité **MEDISANA**. Cet appareil est destiné au massage par tapotement de la nuque et des épaules. Afin d'obtenir les résultats souhaités et de pouvoir profiter longtemps des avantages de votre appareil de massage **MEDISANA**, nous vous recommandons de lire attentivement les conseils d'utilisation et d'entretien suivants.

2.1 Éléments fournis et emballage

Veuillez vérifier si l'appareil est au complet et ne présente aucun dommage. En cas de doute, ne faites pas fonctionner l'appareil et adressez-vous à votre revendeur ou à un point de service après-vente. La fourniture comprend:

- 1 **MEDISANA** Appareil de massage par tapotement intensif **MNT**
- 1 Mode d'emploi

Les emballages sont réutilisables ou peuvent être recyclés afin de récupérer les matières premières. Respectez les règles de protection de l'environnement lorsque vous jetez les emballages dont vous n'avez plus besoin. Si vous remarquez lors du déballage un dommage survenu durant le transport, contactez immédiatement votre revendeur.



AVERTISSEMENT

Veillez à garder les films d'emballage hors de portée des enfants ! Ils risqueraient de s'étouffer !


L'appareil de massage par tapotement intensif **MNT** est conçu pour le traitement profond par massage par tapotement de la zone du cou et des épaules. Le massage par tapotement est un massage méridien de relaxation permettant de dissoudre les blocages et stimuler la détente et la circulation de façon ciblée. Il dispose de 5 niveaux d'intensité réglables. 3 programmes différents peuvent être sélectionnés.



ATTENTION


Veillez à ne pas dépasser la durée maximale de fonctionnement de 10 minutes!

3.1 Utilisation

1. Branchez la prise secteur **3**.
2. Réglez la position des deux têtes de massage au moyen de la molette **1**. Tournez dans le sens des aiguilles d'une montre pour réduire l'écart entre les deux têtes de massage. Tournez dans le sens inverse des aiguilles d'une montre pour agrandir l'écart. Réglez la position des têtes de massage comme vous le souhaitez.
3. Placez l'appareil de massage autour de votre cou de sorte qu'il tienne sur vos épaules.
4. Appuyez sur la touche marche/arrêt "  " **7** pour commencer le massage. L'appareil commence en mode 1 avec la plus faible intensité.
5. Pour changer le mode de massage, appuyez sur la touche **3**, **4** ou **5**. Les 3 modes se différencient de par la fréquence de tapotement et le rythme du massage:

Mode 1:
Mode de massage par tapotement pour stimuler une détente profonde; 1-16 tapotements par seconde - côté droit/gauche et deux côtés par alternance. L'intensité augmente progressivement.

Mode 2:
Mode de massage par tapotement pour stimuler la stimulation et l'élimination des blocages ; 1-5 tapotements par seconde - l'intensité et le rythme du massage varient constamment.

Mode 3:
Mode de massage par tapotement pour la détente des muscles et la dissolution des tensions ; 1-10 tapotements par seconde - rythmes de tapotement variables.
6. Pour augmenter l'intensité du massage, appuyez sur la touche "+" du contrôle d'intensité **8**. Une pression sur la touche "-" diminue l'intensité. Il existe 5 niveaux d'intensité réglables. En fonction du niveau choisi, 1 DEL (niveau 1), 2 DEL (niveau 2), 3 DEL (niveau 3), 4 DEL (niveau 4) ou 5 DEL (niveau 5 = niveau maximal) sont allumées dans la zone d'affichage du contrôle d'intensité **8**.
7. Appuyez sur la touche "  " **7** pour éteindre l'appareil. Après 10 minutes de massage continu, l'appareil s'éteint automatiquement.

4.1 Nettoyage et entretien

- Avant de nettoyer l'appareil, assurez-vous qu'il est éteint et que le bloc d'alimentation est débranché de la prise secteur. Laissez refroidir l'appareil.
- Pour nettoyer l'appareil de massage, utilisez uniquement une éponge légèrement humide. N'utilisez en aucun cas de brosses, de produits de nettoyage détergents, d'essence, de dissolvant ou d'alcool. Frottez le siège avec un chiffon propre et doux pour le sécher.
- Ne plongez jamais l'appareil dans l'eau pour le nettoyer et veillez à ce qu'il ne pénètre jamais d'eau ou d'autre liquide dans l'appareil.
- N'utilisez à nouveau l'appareil que lorsqu'il est entièrement sec.
- Si le câble est entortillé, déroulez-le.
- Enroulez le câble secteur avec soin pour éviter toute rupture de câble.
- Rangez l'appareil dans son emballage d'origine et conservez-le dans un endroit propre et sec.

4.2 Élimination de l'appareil



Cet appareil ne doit pas être placé avec les ordures ménagères. Chaque consommateur doit ramener les appareils électriques ou électroniques, qu'ils contiennent des substances nocives ou non, à un point de collecte de sa commune ou dans le commerce afin de permettre leur élimination écologique.

Pour plus de renseignements sur l'élimination des déchets, veuillez vous adresser aux services de votre commune ou bien à votre revendeur.

4.3 Caractéristi- ques techniques

Nom et modèle	: MEDISANA Appareil de massage par tapotement intensif MNT
Alimentation électrique	: 230V~ / 50Hz
Puissance consommée	: 75 W
Extinction automatique	: Après 10 minutes environ
Conditions de fonctionnement	: Uniquement dans des pièces sans humidité
Conditions de rangement	: Sec et frais
Dimensions	: Env. 61 x 43 x 6 cm
Poids	: Env. 2,6 kg
Longueur de câble	: Env. 2,0 m
Numéro d'article	: 88940
Numéro EAN	: 40 15588 88940 0



Dans le cadre du travail continu d'amélioration des produits, nous nous réservons le droit de procéder à des modifications techniques et de design.

**Conditions
de garantie
et de
réparation**

En cas de recours à la garantie, veuillez vous adresser à votre revendeur spécialisé ou contactez directement le service clientèle. S'il est nécessaire d'expédier l'appareil, veuillez indiquer le défaut constaté et joindre une copie du justificatif d'achat.

Les conditions de garantie sont les suivantes:

1. Une garantie de trois ans à compter de la date d'achat est accordée sur les produits **MEDISANA**. En cas d'intervention de la garantie, la date d'achat doit être prouvée en présentant le justificatif d'achat ou la facture.
2. Durant la période de garantie, les défauts liés à des erreurs de matériel ou de fabrication sont éliminés gratuitement.
3. Les services effectués sous garantie n'entraînent pas de prolongation de la période de garantie, ni pour l'appareil, ni pour les composants remplacés.
4. Sont exclus de la garantie:
 - a. tous les dommages dus à un usage incorrect, par exemple au non-respect de la notice d'utilisation.
 - b. les dommages dus à une remise en état ou des interventions effectuées par l'acheteur ou par de tierces personnes non autorisées.
 - c. les dommages survenus durant le transport de l'appareil depuis le site du fabricant jusque chez l'utilisateur ou lors de l'expédition de l'appareil au service clientèle.
 - d. les accessoires soumis à une usure normale.
5. Nous déclinons toute responsabilité pour les dommages consécutifs causés directement ou indirectement par l'appareil, y compris lorsque le dommage survenu sur l'appareil est couvert par la garantie.

 **MEDISANA AG**
Jagenbergstraße 19
41468 NEUSS
Allemagne
eMail: info@medisana.de
Internet: www.medisana.de

Vous trouverez l'adresse du SAV sur la fiche jointe séparément.



NOTE IMPORTANTI! CONSERVARE IN MANIERA SCRUPOLOSA!

Prima di utilizzare l'apparecchio, leggere attentamente le istruzioni per l'uso, soprattutto le indicazioni di sicurezza, e conservare le istruzioni per l'uso per gli impieghi successivi. Se l'apparecchio viene ceduto a terzi, allegare sempre anche queste istruzioni per l'uso.

Spiegazione dei simboli



Queste istruzioni per l'uso si riferiscono a questo apparecchio. Contengono informazioni importanti per la messa in funzione e l'uso.

Leggere interamente queste istruzioni per l'uso. L'inosservanza delle presenti istruzioni può causare ferite gravi o danni all'apparecchio.



AVVERTENZA

Attenersi a queste indicazioni di avvertimento per evitare che l'utente si ferisca.



ATTENZIONE

Attenersi a queste indicazioni per evitare danni all'apparecchio.



NOTA

Queste note forniscono ulteriori informazioni utili relative all'installazione o al funzionamento.



Classe di protezione II



Numero LOT



Produttore



alimentazione di corrente

Norme di sicurezza

- Prima di collegare l'apparecchio all'alimentazione di corrente, accertarsi che la tensione di rete indicata sulla targhetta corrisponda a quella della rete di alimentazione.
- Inserire la spina nella presa di corrente solo quando il dispositivo è spento.
- Tenere il cavo di alimentazione e l'apparecchio lontano da calore, superfici calde, umidità e liquidi. Non afferrare mai il cavo di alimentazione a mani bagnate o umide o immergerlo in acqua.
- I componenti dell'unità sono sotto tensione e non devono entrare in contatto con i liquidi.
- Non toccare l'unità se dovesse cadere in acqua. Scollegare immediatamente il cavo d'alimentazione.
- Collegare l'unità in modo che il cavo d'alimentazione sia facilmente accessibile.
- Dopo l'utilizzo, spegnere sempre immediatamente l'apparecchio con i tasti posti sull'elemento di comando ed estrarre l'alimentatore dalla presa.
- Disconnettere l'unità dall'alimentazione tirando la spina. Non tirare mai il cavo!
- Non trascinare, tirare o ruotare l'unità prendendola dal cavo.
- Quando il cavo o la spina sono danneggiati, l'apparecchio non deve essere utilizzato.
- Quando la spina è danneggiata, può essere sostituita solo da un rivenditore specializzato **MEDISANA** o comunque da personale qualificato a tale scopo.
- Prestare attenzione a che il cavo non rappresenti un pericolo. Esso non deve essere ripiegato, incastrato o attorcigliato.

persone particolari

- Questo apparecchio non deve essere mai maneggiato da bambini, né utilizzato da persone con disabilità fisiche, sensoriali o intellettive o con esperienza insufficiente e/o carenza di competenze sempre che, per la loro incolumità, non vengano assistiti da una persona competente o non vengano adeguatamente istruiti su come impiegare l'apparecchio.
- Assicurarsi e controllare che i bambini non giochino con l'apparecchio.
- Non utilizzare l'apparecchio come supporto o sostituzione di applicazioni mediche. Le malattie croniche e i sintomi potrebbero peggiorare.
- Evitare di utilizzare l'apparecchio per il massaggio **MNT**, senza prima aver consultato il vostro medico, se:
 - si è in gravidanza,
 - si è portatori di pace-maker, di arti artificiali o di impianti elettronici,
 - si soffre di una o più delle malattie o dei disturbi elencati qui di seguito: disturbi di vascolarizzazione, vene varicose, ferite aperte, contusioni, lacerazioni cutanee, flebiti.
- Non utilizzare l'apparecchio in prossimità degli occhi o di altre parti del corpo sensibili.

- Se si dovessero presentare dolori o se il massaggio non venisse percepito in modo gradevole, interrompere l'utilizzo e consultare il proprio medico.
- Non applicare l'apparecchio a bambini piccoli o persone non autosufficienti.
- In caso di dolori sconosciuti, se vi trovate sotto trattamento medico e/o utilizzate apparecchi medicali, prima di utilizzare l'apparecchio per il massaggio consultare il vostro medico.

prima dell'uso dell'apparecchio

- Controllare accuratamente presa, cavo e dispositivo massaggiante prima di qualsiasi utilizzo. Un apparecchio difettoso non deve essere mai messo in funzione.
- Non utilizzare l'apparecchio se sono visibili danni sull'apparecchio stesso o sul cavo, se non funziona perfettamente, se è caduto per terra o se è umido. Per evitare pericoli, inviare l'apparecchio al centro di assistenza per la riparazione.

per l'uso dell'apparecchio



L'apparecchio non è destinato a un uso commerciale o al settore medico. In caso di dubbi sulla salute, consultare il proprio medico prima dell'utilizzo dell'apparecchio.



Utilizzare l'apparecchio per il massaggio solo in luoghi chiusi.



Non utilizzare l'apparecchio per il massaggio in ambienti umidi (ad es. mentre si fa il bagno o la doccia).

- Utilizzare l'apparecchio esclusivamente per l'impiego previsto come da istruzioni.
- In caso di uso diverso, si estingue qualsiasi diritto di garanzia.
- Utilizzare l'apparecchio solo nella posizione corretta, ovvero intorno alla zona cervicale e appoggiato sulle spalle.
- Non utilizzare l'apparecchio quando si dorme o si è sdraiati sul letto.
- Non utilizzare l'apparecchio prima di andare a letto. Il massaggio cervicale ha una funzione stimolante.
- Non utilizzare mai l'apparecchio quando siete alla guida di un veicolo o state comandando una macchina.
- Il tempo d'impiego massimo per ogni seduta è di 10 minuti. Un utilizzo prolungato riduce la durata di vita dell'apparecchio.
- In caso di uso prolungato può avvenire surriscaldamento. Lasciar raffreddare l'apparecchio almeno per 10 minuti dopo averlo usato per 10 minuti, prima di riavviarlo.
- Non posizionare e utilizzare mai l'apparecchio direttamente accanto a un forno elettrico o altre fonti di calore.
- Non lasciare incustodito l'apparecchio se è collegato alla rete di alimentazione.

- Evitare il contatto dell'apparecchio con oggetti taglienti o appuntiti.
- Non coprire l'apparecchio se è in funzione. Non utilizzarlo mai sotto coperte e cuscini. Sussiste il pericolo di incendi, scosse elettriche e ferite.

manutenzione e pulizia

- L'apparecchio non richiede alcuna manutenzione. Qualora tuttavia dovessero sorgere dei problemi, controllare semplicemente che la spina sia correttamente inserita.
- L'utilizzatore può effettuare solo interventi di pulizia sull'apparecchio. In caso di guasti, non riparare l'apparecchio personalmente, pena l'estinzione di qualsiasi diritto a garanzia. Consultare il proprio rivenditore specializzato e fare eseguire le riparazioni esclusivamente dal servizio di assistenza.
- Non immergere l'apparecchio in acqua o in altri liquidi.
- Qualora nell'apparecchio entrasse dell'acqua, disinserire immediatamente la spina dalla presa di alimentazione elettrica.



Non lavare!

Non pulire con sostanze chimiche!

2 Informazioni interessanti

Grazie!

Grazie per la fiducia accordataci e complimenti per la scelta! Con l'apparecchio per il massaggio cervicale intensivo **MNT** avete acquistato un prodotto di qualità **MEDISANA**. Questo apparecchio è costruito per il massaggio nella zona cervicale. Per ottenere il successo desiderato e poter godere a lungo del vostro apparecchio per il massaggio cervicale intensivo **MNT** di **MEDISANA**, si consiglia di leggere attentamente le indicazioni seguenti relative all'uso e alla manutenzione.

2.1 Materiale in dotazione e imballaggio

Verificare in primo luogo che l'apparecchio sia completo e che non vi siano segni di danni. In caso di dubbi non mettere in funzione l'apparecchio e rivolgersi al proprio rivenditore o al proprio centro di assistenza. Il materiale consegnato consta di:

- 1 **MEDISANA** Apparecchio per il massaggio cervicale intensivo **MNT**
- 1 Istruzioni per l'uso

Le confezioni sono riutilizzabili o possono essere riciclate. Smaltire il materiale d'imballaggio non più necessario in conformità alle disposizioni vigenti. In caso di danneggiamenti dovuti al trasporto, mettersi immediatamente in contatto con il proprio rivenditore.



AVVERTENZA

Assicurarsi che i sacchetti d'imballaggio non siano alla portata dei bambini. Pericolo di soffocamento!


L'apparecchio per il massaggio cervicale intensivo **MNT** è stato pensato appositamente, per un massaggio cervicale in profondità, nella zona del collo e delle spalle. Il massaggio cervicale è un massaggio distensivo che scoglie eventuali accumuli di tensione e punta al rilassamento e al miglioramento della circolazione. L'intensità può essere regolata in 5 livelli. È possibile selezionare 3 diversi programmi per diverse esigenze di massaggi.



ATTENZIONE

Assicurarsi di non superare il tempo di impiego massimo di 10 minuti!

3.1 Utilizzo

1. Inserire la spina **3** nella presa.
2. Attraverso la manopola **1** è possibile regolare la posizione per entrambe le testine massaggianti. In caso di rotazione in senso orario la distanza tra le testine massaggianti diminuisce. In caso di rotazione in senso antiorario la distanza aumenta. Impostare la posizione desiderata in base alle esigenze personali.
3. Posizionare l'apparecchio massaggiante sul collo in modo che abbia una buona stabilità sulle spalle.
4. Premere il tasto ACCENSIONE/SPEGNIMENTO "  " **7** per avviare il massaggio. L'apparecchio inizia a massaggiare in Modalità 1 con l'intensità più bassa.
5. Per cambiare modalità, premere i corrispondenti tasti **3**, **4** o **5**. Le 3 modalità si differenziano per la frequenza dei colpi nonché per il ritmo del massaggio:

Modalità 1:


Modalità con massaggio per il miglioramento del rilassamento cervicale profondo; 1-16 movimenti al secondo – a sinistra/destra o da entrambi i lati. L'intensità aumenta con l'aumentare della durata.

Modalità 2:

Modalità con massaggio per il miglioramento della circolazione e dello scioglimento della tensione; 1-5 movimenti al secondo – l'intensità e il ritmo variano costantemente.

Modalità 3:

Modalità con massaggio per sbloccare la muscolatura e sciogliere le tensioni; 1-10 movimenti al secondo - massaggio con ritmo variabile.

6. Per aumentare l'intensità del massaggio, premere il tasto "+" del dispositivo di controllo intensità **8**. Premendo il tasto "-" l'intensità verrà diminuita. L'intensità è regolabile in 5 livelli. A seconda del livello scelto si accendono 1 LED (Livello 1), 2 LED (Livello 2), 3 LED (Livello 3), 4 LED (Livello 4) o 5 LED (Livello 5 = Livello massimo) sul display del dispositivo di controllo intensità **8**.
7. Premendo sul tasto ACCENSIONE/SPEGNIMENTO "  " **7** l'apparecchio si spegne. Dopo 10 minuti di massaggio continuo, l'apparecchio si spegne automaticamente.

**4.1
Pulizia e
manuten-
zione**

- Prima di pulire l'apparecchio, assicurarsi che l'apparecchio sia spento e che l'alimentatore sia stato staccato dalla presa. Fare raffreddare l'apparecchio.
- Pulire l'apparecchio per il massaggio solo con una spugna leggermente inumidita. Non utilizzare in alcun caso spazzole, detergenti aggressivi, benzina, solventi o alcool. Asciugare il sedile con un panno morbido pulito.
- Per pulire l'apparecchio non immergerlo mai in acqua e fare attenzione che né acqua né umidità penetrino nell'apparecchio
- Riutilizzare l'apparecchio solo una volta che è completamente asciutto.
- Raddrizzare il cavo se attorcigliato.
- Avvolgere accuratamente il cavo per evitare che subisca rotture o danneggiamenti.
- Conservare l'apparecchio preferibilmente nella confezione originaria e custodirlo in un luogo pulito e asciutto.

**4.2
Smaltimento**



L'apparecchio non può essere smaltito insieme ai rifiuti domestici. Ogni utilizzatore ha l'obbligo di gettare tutte le apparecchiature elettroniche o elettriche, contenenti o prive di sostanze nocive, presso un punto di raccolta della propria città o di un rivenditore specializzato, in modo che vengano smaltite nel rispetto dell'ambiente. Per lo smaltimento rivolgersi alle autorità comunali o al proprio rivenditore.

**4.3
Dati tecnici**

Nome e modello	: MEDISANA Apparecchio per il massaggio cervicale intensivo MNT
Voltaggio, frequenza	: 230V~ / 50Hz
Potenza assorbita	: 75 W
Spegnimento automatico, circa	: Dopo 10 minuti
Condizioni di funzionamento	: Solo in ambienti asciutti
Condizioni di stoccaggio	: Fresco e asciutto
Dimensioni	: Circa 61 x 43 x 6 cm
Peso	: Circa 2,6 kg
Lunghezza cavo	: Circa 2,0 m
Codice articolo	: 88940
Codice EAN	: 40 15588 88940 0



Alla luce dei costanti miglioramenti dei prodotti, ci riserviamo la facoltà di apportare qualsiasi modifica tecnica e strutturale.

Condizioni di garanzia e di riparazione

In caso di garanzia, contattare il vostro rivenditore di fiducia o direttamente il centro di assistenza. Se dovesse essere necessario spedire l'apparecchio, specificare il guasto e allegare una copia della ricevuta di acquisto.

Valgono le seguenti condizioni di garanzia:

1. I prodotti **MEDISANA** hanno una garanzia di tre anni a partire dalla data di vendita. La data di acquisto deve essere comprovata in caso di garanzia dalla ricevuta di acquisto o dalla fattura.
2. Durante il periodo di garanzia, i guasti dovuti a difetti di materiale o di lavorazione vengono eliminati gratuitamente.
3. Una prestazione di garanzia non dà diritto al prolungamento del periodo di garanzia, né per l'apparecchio né per i componenti sostituiti.
4. La garanzia non include:
 - a. tutti i danni risultanti da uso improprio, ad esempio dall'inosservanza delle istruzioni d'uso,
 - b. i danni riconducibili a manutenzione o ad interventi effettuati dall'acquirente o da terzi non autorizzati,
 - c. danni di trasporto verificati durante il trasporto dal produttore al consumatore o durante l'invio al servizio clienti,
 - d. gli accessori soggetti a normale usura.
5. È altresì esclusa qualsiasi responsabilità per danni secondari diretti o indiretti causati dall'apparecchio anche se il danno all'apparecchio viene riconosciuto come caso di garanzia.

**MEDISANA AG**

Jagenbergstraße 19
41468 NEUSS
Germania
eMail: info@medisana.de
Internet: www.medisana.de


L'indirizzo del servizio di assistenza è riportato nel foglio allegato separato.



¡NOTAS IMPORTANTES! ¡CONSERVAR SIN FALTA!

Antes de utilizar el aparato, lea detenidamente las instrucciones de manejo, especialmente las indicaciones de seguridad; guarde estas instrucciones para su consulta posterior. Si cede el aparato a terceras personas, entregue también estas instrucciones de manejo.

Leyenda



Estas instrucciones forman parte de este aparato. Contienen información importante relativa a la puesta en funcionamiento y manejo. Lea estas instrucciones en su totalidad. Si no se respetan estas instrucciones se pueden producir graves lesiones o daños en el aparato.



ADVERTENCIA

Las indicaciones de advertencia se deben respetar para evitar la posibilidad de que el usuario sufra lesiones.



ATENCIÓN

Estas indicaciones se deben respetar para evitar posibles daños en el aparato.



NOTA

Estas indicaciones le ofrecen información adicional que le resultará útil para la instalación y para el funcionamiento.



Clase de protección II



Número de LOTE



Fabricante

**Indicaciones de seguridad****alimentación de corriente**

- Antes de conectar el aparato a la red de suministro, compruebe que la tensión indicada en la placa de características se corresponda con la tensión de su red de suministro.
- Conecte el enchufe al tomacorriente únicamente cuando el aparato esté apagado.
- Mantenga el cable y el aparato lejos del calor, de superficies calientes, de humedad y de líquidos. Nunca toque el enchufe con las manos húmedas o mojadas o si está parado en el agua.
- Los componentes de la unidad que conducen voltios no deben entrar en contacto con líquido.
- No coja la unidad si cae en agua. Desenchufe el cable inmediatamente.
- Conecte la unidad de manera que se pueda acceder fácilmente al enchufe.
- Después de utilizar el dispositivo, apáguelo siempre mediante las teclas del dispositivo de mando y extraiga la fuente de alimentación de la toma de corriente.
- Desconecte la unidad del sistema de suministro eléctrico tirando del enchufe. ¡No tire nunca del cable!
- No desplace la unidad, ni tire de ella ni le dé la vuelta tirando del cable.
- Si el cable o el enchufe están dañados, no deberá continuar utilizándose el aparato.
- Si el cable está dañado, solo podrán reemplazarlo **MEDISANA**, un distribuidor autorizado o una persona correspondientemente calificada.
- Preste atención a que los cables no se conviertan en una trampa para los tripezos. No deberán doblarse, apretarse ni retorcerse.

casos especiales de personas

- Este aparato no está concebido para ser utilizado por personas (niños incluidos) con capacidad física, sensorial o psíquica disminuida o que no tengan la experiencia ni los conocimientos necesarios para usarlo, a no ser que sean vigilados por una persona responsable de su seguridad que les dé instrucciones de cómo manejarlo.
- Los niños deben estar vigilados para asegurarse de que no utilicen el aparato como juguete.
- No utilice este aparato para apoyarse o como sustituto de aplicaciones medicinales. Las dolencias y los síntomas crónicos podrían incluso empeorar.
- Debe interrumpir la aplicación del dispositivo de masaje **MNT** tras haberlo consultado con su médico cuando:
 - está embarazada,
 - tiene un marcapasos, articulaciones artificiales o implantes electrónicos,
 - padece una de las siguientes enfermedades o molestias: Problemas circulatorios, varices, heridas abiertas, contusiones, desgarros de la piel, inflamación de las venas.

- No utilice el dispositivo cerca de los ojos o en otras zonas del cuerpo delicadas.
- Si siente dolor o el masaje le resulta molesto, deje de utilizar el aparato y consulte a su médico.
- No aplique el dispositivo en niños pequeños, en personas minusválidas.
- Si sufre un dolor desconocido y si se encuentra bajo tratamiento médico y/o utiliza aparatos médicos, consulte con su médico el uso del dispositivo de masaje.

antes de usar el aparato

- Verifique cuidadosamente el enchufe, el cable y el masajeador antes de cada uso para detectar eventuales daños. No deberá ponerse en funcionamiento un aparato defectuoso.
- No utilice el dispositivo si éste, el cable o el enchufe están dañados, si el dispositivo no funciona correctamente o si se ha caído al suelo o está húmedo. Para evitar peligros, envíe el aparato al Servicio Técnico para repararlo.

uso del aparato



El aparato no está concebido para un uso comercial ni médico. En caso de tener intenciones médicas, consulte con su médico antes de usar el aparato.



Utilice únicamente el dispositivo de masaje en espacios cerrados.



No utilice el dispositivo de masaje en recintos húmedos (p. ej. en baños o duchas).

- Utilice el asiento para el masaje sólo para el fin indicado en las instrucciones de uso.
- En caso de usarlo para fines distintos a los indicados se extinguirá el derecho de garantía.
- Utilice el dispositivo únicamente en la posición correcta, es decir, rodeando el cuello y cayendo sobre los hombros.
- No utilice el dispositivo cuando esté durmiendo o tumbado en la cama.
- No utilice el dispositivo antes de dormirse. El masaje de golpe tiene un efecto estimulante.
- No utilice nunca el dispositivo durante la conducción o el manejo de una máquina.
- La duración máxima de uso es de 10 minutos. Su utilización durante mucho tiempo acorta la vida útil del dispositivo.
- El uso demasiado prolongado puede producir sobrecalentamiento. Después de utilizar el aparato durante 10 minutos, deje que se enfríe durante como **mínimo** 10 minutos antes de utilizarlo nuevamente.
- No coloque ni utilice el aparato nunca directamente junto a una estufa eléctrica u otras fuentes de calor.
- No deje la unidad sin vigilancia mientras se encuentre conectada a la corriente eléctrica.

- Evite el contacto del aparato con objetos puntiagudos o afilados.
- No cubra el dispositivo mientras esté enchufado. En ningún caso lo utilice debajo de una manta o de una almohada. Corre el peligro de provocar fuego, electrocutarse o sufrir lesiones.

mantenimiento y limpieza

- El aparato no requiere mantenimiento. No obstante, si surgiera algún inconveniente, simplemente controle si el enchufe está conectado correctamente.
- Usted únicamente podrá realizar los trabajos de limpieza del aparato. En caso de avería, no intente reparar el aparato usted mismo, puesto que en este caso ya no será aplicable la garantía. Póngase en contacto con su establecimiento especializado y haga reparar el aparato únicamente por los centros de servicio.
- No sumerja el aparato en agua o en cualquier otra sustancia líquida.
- Si a pesar de ello penetrara alguna sustancia líquida en el aparato desconecte inmediatamente el cable de red.



¡No lavar!



¡No limpiar en seco!

2 Informaciones interesantes

¡Muchas gracias!

¡Muchas gracias por su confianza y felicitaciones!

Con el masajeador de golpe intensamente **MNT** ha adquirido un producto de calidad de **MEDISANA**. Este dispositivo está diseñado para masajear la zona del cuello y de los hombros. Para que se cumplan sus expectativas durante mucho tiempo del masajeador de golpe intensamente **MNT** de **MEDISANA**, le recomendamos que lea detenidamente las siguientes instrucciones para el uso y el mantenimiento.

2.1 Volumen de suministros y embalaje

Compruebe primero si el aparato está completo y si no presenta daño alguno. En caso de dudas, no ponga el aparato en funcionamiento y diríjase a su proveedor o punto de atención al cliente. El volumen de entrega comprende:

- 1 **MEDISANA** aparato masajeador de golpe intensamente **MNT**
- 1 Manual de instrucciones

El embalaje es reutilizable o puede reciclarse. Deshágase del material de embalaje que no se necesite, siguiendo las normas pertinentes. Si al desembalar observara algún daño causado durante el transporte, póngase inmediatamente en contacto con el comerciante.



ADVERTENCIA

¡Asegúrese de que los plásticos de embalaje no caigan en manos de niños! ¡Existe el peligro de!


El aparato masajeador **MNT** tiene por finalidad el tratamiento masajeador por golpe preciso y de efecto profundo en la zona del cuello y los hombros. El masaje de golpe es un masaje meridiano de relajación que libera los bloqueos y estimula en forma precisa la relajación así como la circulación sanguínea. La intensidad puede regularse en 5 niveles. Es posible seleccionar 3 modos de programa diferentes para distintas aplicaciones masajeadoras.



ATENCIÓN

Tenga en cuenta que la duración máxima de funcionamiento no debe superar los 10 minutos.

3.1 Aplicación

1. Conecte el enchufe **3** en el tomacorriente.
2. Mediante el botón giratorio **1** se efectúa el ajuste de posición para ambos cabezales masajeadores. Al girar en el sentido de las agujas del reloj se reduce la distancia entre los cabezales masajeadores. Al girar en sentido contrario a las agujas del reloj, la distancia aumenta. Coloque la posición deseada de acuerdo con su gusto personal.
3. Coloque el aparato masajeador alrededor del cuello de manera que tenga suficiente sostén sobre los hombros.
4. Presione la tecla de ENCENDIDO/APAGADO "  " **7** para poner en funcionamiento el masajeador. El aparato comienza a masajear en el Modo 1 con la intensidad de masaje más baja.
5. Para cambiar el modo de masaje, presione la correspondiente tecla **3**, **4** o **5**. Los 3 modos se diferencian entre sí por la frecuencia de golpe así como por la sucesión del ritmo de masaje:

Modo 1:


Modo de masaje de golpe para la estimulación de la relajación de efecto profundo; 1-16 movimientos de masaje de golpe por segundo, en forma alternada derecha, izquierda y ambos lados. La intensidad aumenta con el tiempo creciente.

Modo 2:

Modo de masaje de golpe para la estimulación de la circulación sanguínea y la eliminación de bloqueos; 1-5 movimientos de masaje de golpe por segundo, la intensidad y el ritmo de masaje varían permanentemente.

Modo 3:

Modo de masaje de golpe para la distensión de la musculatura y el alivio de tensiones; 1-10 movimientos de masaje de golpe por segundo, un masaje con ritmos de golpe variables.

6. Para aumentar la intensidad del masaje presione la tecla "+" del control de intensidad **8**. Al presionar la tecla "-" disminuye correspondientemente la intensidad. La intensidad puede regularse en 5 niveles. Según el nivel seleccionado se encienden 1 LED (nivel 1), 2 LEDs (nivel 2), 3 LEDs (nivel 3), 4 LEDs (nivel 4) o 5 LEDs (nivel 5 = nivel máximo) en el panel indicador del control de intensidad **8**.
7. Al presionar la tecla de ENCENDIDO/APAGADO "  " **7** se apaga el aparato. Después de 10 minutos de masaje ininterrumpido, el aparato se apaga automáticamente.

4.1 Limpieza y cuidado

- Antes de limpiar el dispositivo, asegúrese de que está desconectado y de que la fuente de alimentación esté desenchufada. Deje enfriar el dispositivo.
- Limpie el dispositivo de masaje solamente con una esponja ligeramente humedecida. No utilice en ningún caso cepillos, productos de limpieza agresivos, bencina, diluyentes o alcohol. Seque el asiento con un paño suave y limpio.
- No sumerja nunca el dispositivo en agua y tenga cuidado de que no se infiltre agua u otros líquidos en su interior.
- No utilice el aparato de nuevo hasta que no se haya secado completamente.
- Si el cable está torcido, enderézelo.
- Enrolle el cable de red con cuidado para evitar que se produzca una rotura.
- Guarde el aparato en su embalaje original y consérvelo en un lugar limpio y seco.

4.2 Indicaciones para la eliminación



Este aparato no se debe eliminar por medio de la recogida de basuras doméstica. Todos los usuarios están obligados a entregar todos los aparatos eléctricos o electrónicos, independientemente de si contienen sustancias dañinas o no, en un punto de recogida de su ciudad o en el comercio especializado, para que puedan ser eliminados sin dañar el medio ambiente. Para más información sobre cómo deshacerse de su aparato, diríjase a su ayuntamiento o a su establecimiento especializado.

4.3 Datos técnicos

Nombre y modelo	: MEDISANA masajeador de golpe intensamente MNT
Tensión, frecuencia	: 230V~ / 50Hz
Potencia de calentamiento	: 75 W
Desconexión automática	: Tras aprox. 10 minutos
Condiciones de servicio	: Sólo en espacios secos
Condiciones de almacenaje	: En un lugar seco y fresco
Medidas	: Aprox. 61 x 43 x 6 cm
Peso	: Aprox. 2,6 kg
Longitud del cable de red	: Aprox. 2,0 m
Nº. Art.	: 88940
Numeración EAN	: 40 15588 88940 0



Con vistas a mejoras de la calidad del producto, nos reservamos el derecho de introducir modificaciones técnicas y de diseño.

Condiciones de garantía y reparación

Le rogamos consulte con su distribuidor especializado o directamente con el centro de servicio técnico en caso de una reclamación. Si tuviera que remitirnos el dispositivo, le rogamos indique el defecto y adjunte una copia del recibo de compra.

En este caso, se aplicarán las siguientes condiciones de garantía:

1. Con relación a los productos de **MEDISANA**, se ofrece una garantía por un período de 3 años a partir de la fecha de compra. En caso de una reclamación, la fecha de compra debe probarse mediante el recibo de compra o la factura.
2. Los defectos de material o de fabricación se eliminarán de forma gratuita dentro del período de garantía.
3. La aplicación de la garantía no conlleva una extensión del período de garantía, ni con respecto al dispositivo ni con respecto a los componentes sustituidos.
4. Esta garantía no cubre:
 - a. todos los daños causados por abuso, por ej. por incumplimiento del manual de uso;
 - b. los daños debidos a reparaciones o intervenciones por parte del comprador o terceros no autorizados;
 - c. los daños de transporte causados durante el transporte del domicilio del fabricante al consumidor o durante el envío al servicio técnico;
 - d. accesorios sometidos a un desgaste normal.
5. Se excluye cualquier responsabilidad por los daños directos o indirectos causados por el dispositivo, aunque el daño en el dispositivo haya sido considerado como una reclamación justificada.

 **MEDISANA AG**
Jagenbergstraße 19
41468 NEUSS
Alemania
eMail: info@medisana.de
Internet: www.medisana.de

Encontrará la dirección de nuestra asistencia técnica en la hoja anexa.



NOTAS IMPORTANTES! GUARDAR SEM FALTA!

Antes de utilizar o aparelho, leia atentamente o manual de instruções, em especial as indicações de segurança e guarde-o para uma utilização posterior. Se entregar o aparelho a terceiros, faculte também este manual de instruções.

Descrição dos símbolos



Este manual de instruções pertence a este aparelho. Ele contém informações importantes para a colocação em funcionamento e a operação. Leia completamente este manual de instruções. O incumprimento destas instruções pode causar lesões graves ou danos no aparelho.



AVISO

Estas indicações de aviso têm de ser cumpridas para evitar possíveis lesões do utilizador.



ATENÇÃO

Estas indicações têm de ser cumpridas para evitar possíveis danos no aparelho.



NOTA

Estas notas fornecem informações adicionais úteis para a instalação ou a operação.



Classe de protecção II



Número de lote



Fabricante



**Avisos de
segurança**



para a alimentação de corrente

- Antes de conectar o aparelho à sua alimentação de corrente, tenha atenção para que a tensão eléctrica indicada na chapa de identificação corresponda à da sua rede eléctrica.
- Insira a ficha de alimentação na tomada apenas quando o dispositivo se encontrar desligado.
- Mantenha o cabo de alimentação e o aparelho afastados de fontes de calor, superfícies quentes, humidade e líquidos. Nunca agarre na ficha de alimentação com as mãos molhadas ou húmidas ou se se encontrar dentro de água.
- Os componentes do aparelho que transportam corrente não podem entrar em contacto com líquidos.
- Não tente apanhar o aparelho se este cair na água. Desligue imediatamente a ficha da tomada de corrente.
- Ligue a unidade de modo a que a ficha fique facilmente acessível.
- Desligue o aparelho, imediatamente após a utilização, com as teclas do dispositivo de comando e remova a fonte de alimentação da tomada.
- Desligue a unidade da rede eléctrica segurando na ficha. Nunca puxe pelo cabo!
- Não transporte, arraste ou vire o aparelho puxando pelo cabo.
- Caso o cabo ou a ficha de alimentação estejam danificados, deve ser interrompida a utilização do aparelho.
- Caso o cabo de alimentação esteja danificado, só poderá ser substituído pela **MEDISANA**, por um fornecedor especializado ou por alguém com as qualificações necessárias.
- Tome precauções para que não exista perigo de tropeçar nos cabos. Estes não devem ser dobrados, trilhados ou torcidos.

para pessoas especiais

- Este aparelho não é adequado para ser utilizado por pessoas (incluindo crianças) com capacidades físicas, sensoriais ou psíquicas limitadas ou falta de experiência e/ou conhecimentos, a não ser que sejam vigiadas por uma pessoa responsável pela sua segurança ou que tenham recebido instruções como utilizar a máquina.
- As crianças devem ser vigiadas para garantir que não brincam com o aparelho.
- Não utilize este aparelho para auxiliar ou substituir aplicações médicas. Os problemas e sintomas crónicos podem-se agravar.
- Deverá não utilizar o aparelho de massagem **MNT**, ou consultar primeiramente o seu médico, se:
 - existir uma gravidez,
 - tiver um pacemaker, articulações artificiais ou implantes electrónicos,
 - sofrer de uma ou de algumas das doenças ou queixas seguintes: problemas de circulação sanguínea, varizes, feridas abertas, contusões, gretas na pele, flebites.
- Não utilize o aparelho próximo dos olhos ou noutras partes do corpo que sejam mais sensíveis.

- Se sentir dores ou se a massagem for desagradável, interrompa a utilização e consulte o seu médico.
- O aparelho não deve ser aplicado em crianças ou pessoas desamparadas.
- Nas dores de etiologia desconhecida, e caso esteja a ser sujeito(a) a tratamento médico e/ou a utilizar dispositivos médicos, consulte o seu médico assistente antes de utilizar o aparelho de massagem.

antes da utilização do aparelho

- Verifique atentamente se a ficha de alimentação, o cabo e o aparelho de massagem apresentam danos, antes de cada utilização. Um aparelho danificado não deve ser utilizado.
- Não utilize o aparelho se este ou o cabo apresentarem danos visíveis, o aparelho não funcionar correctamente, tiver caído ou esteja húmido. Para evitar perigos, envie o aparelho para o centro de assistência para ser reparado.

para a utilização do aparelho



O aparelho não se destina a fins comerciais ou para a utilização na área medicinal. Se tiver questões a nível da saúde, consulte o seu médico antes da utilização do aparelho.



Utilize o aparelho de massagem apenas em espaços fechados.



Não utilize o aparelho de massagem em locais com humidade (p.ex. durante o banho ou duche).

- Utilize o aparelho apenas de acordo com as prescrições das instruções de utilização.
- Em caso de utilização não adequada, o direito à garantia perde a sua validade.
- O aparelho deve ser utilizado exclusivamente na posição correcta, ou seja, a abranger a nuca a toda a volta e apoiado nos ombros.
- Não utilize o aparelho durante o sono ou deitado(a) na cama.
- Não utilize o aparelho imediatamente antes de dormir. A massagem por percussão tem um efeito estimulante.
- Não deverá nunca utilizar o aparelho durante a condução de veículos automóveis ou de máquinas.
- O tempo de funcionamento máximo para uma aplicação é de 10 minutos. O uso prolongado reduz a vida útil do aparelho.
- Uma utilização demasiado prolongada pode provocar sobreaquecimento. Deixe o aparelho arrefecer pelo **menos** 10 minutos após cada 10 minutos de utilização, antes de o utilizar novamente.
- Nunca posicione ou utilize o aparelho directamente ao lado de aquecimentos ou outras fontes de calor.
- Não deixe o aparelho sem supervisão quando este está conectado à rede eléctrica.

- Evite o contacto do aparelho com objectos pontiagudos ou afiados.
- Não cubra o aparelho se este estiver ligado. Não deverá nunca utilizar o aparelho debaixo de cobertores ou de almofadas. Existe o perigo de incêndio, choque eléctrico e ferimentos.

para a manutenção e limpeza

- O aparelho não requer manutenção. Contudo, caso ocorra alguma anomalia, verifique apenas se a ficha de alimentação se encontra ligada de forma correcta e segura.
- Você apenas deve realizar trabalhos de limpeza no aparelho. Em caso de falhas, não tente reparar o aparelho, pois, caso contrário, qualquer direito à garantia perde a sua validade. Consulte o seu revendedor especializado e mande reparar o aparelho pelo serviço de assistência.
- Nunca mergulhe o aparelho em água ou outros líquidos.
- Se alguma vez penetrar água no aparelho, retire imediatamente a ficha de rede da tomada.



Não lavar!

Não limpar com agentes químicos!

2 Informações gerais

Muito obrigado

Obrigado pela sua confiança e parabéns!

Com o aparelho de massagem por percussão intensiva **MNT** adquiriu um produto de qualidade da **MEDISANA**. Este aparelho destina-se a tratamentos de massagem por percussão específicos e de acção profunda na zona do pescoço e dos ombros. Para obter os resultados desejados e desfrutar do seu aparelho de massagem **MNT** da **MEDISANA** durante muito tempo, aconselhamos a leitura atenta das seguintes instruções de uso e conservação.

2.1 Material fornecido e embalagem

Por favor, em primeiro lugar, verifique se o aparelho está completo e não apresenta qualquer dano. Em caso de dúvida, não coloque o aparelho em funcionamento e consulte o seu revendedor ou o seu centro de assistência. Do volume de fornecimento fazem parte:

- 1 Aparelho de massagem por percussão intensiva **MNT** da **MEDISANA**
- 1 Manual de utilização

As embalagens podem ser reutilizadas ou podem ser eliminadas através da reciclagem. Por favor, elimine adequadamente o material da embalagem não necessário. Se, durante o desembalamento, verificar danos devido ao transporte, por favor, entre imediatamente em contacto com o seu revendedor.



ADVERTÊNCIA

Tenha atenção para que as películas da embalagem não se tornem brincadeiras para crianças! Existe perigo de asfixia!


O aparelho de massagem **MNT** destina-se a tratamentos de massagem por percussão específicos e de acção profunda na zona do pescoço e dos ombros. A massagem por percussão é uma massagem meridiana de relaxamento, que remove bloqueios e promove o relaxamento, bem como a circulação sanguínea. Estão disponíveis 5 níveis de intensidade. É possível seleccionar 3 modos de programa distintos para diferentes aplicações de massagem.



ATENÇÃO

Preste atenção para não exceder o tempo de funcionamento máximo de 10 minutos!

3.1 Utilização

1. Insira a ficha de alimentação **3** na tomada.
2. Através do botão giratório **1** é possível regular a posição de ambas as cabeças de massagem. Ao rodar o botão no sentido dos ponteiros do relógio, a distância entre as cabeças de massagem é reduzida. Ao rodar o botão no sentido contrário aos ponteiros do relógio, a distância é aumentada. Regule a posição desejada conforme as suas preferências.
3. Coloque o aparelho de massagem à volta do pescoço, de forma a ficar bem apoiado nos ombros.
4. Prima o botão LIGAR/DESLIGAR "  " **7** para iniciar a massagem. O aparelho começa a massajar no Modo 1, com a intensidade mínima de massagem.
5. Para alterar o modo de massagem, prima o botão correspondente **3**, **4** ou **5**. A diferença entre os 3 Modos está na frequência da percussão, bem como na sequência do ritmo de massagem:

Modo 1:


Modo de massagem por percussão para estimular o relaxamento profundo; 1-16 movimentos de massagem por percussão por segundo – alternância direita/esquerda e ambos os lados. A intensidade vai aumentando com o aumento da duração.

Modo 2:

Modo de massagem por percussão para estimular a circulação sanguínea e a remoção de bloqueios; 1-5 movimentos de massagem por percussão por segundo - a intensidade e o ritmo de massagem variam de forma contínua.

Modo 3:

Modo de massagem por percussão para relaxamento muscular e eliminação de contracturas; 1-10 movimentos de massagem de percussão por segundo - uma massagem com ritmos de percussão variáveis.

6. Para aumentar a intensidade da massagem, prima o botão "+" no regulador de intensidade **8**. Ao premir o botão "-", reduz a intensidade de forma correspondente. É possível regular a intensidade em 5 níveis. De acordo com o nível seleccionado, ficarão acesos 1 LED (nível 1), 2 LED (nível 2), 3 LED (nível 3), 4 LED (nível 4) ou 5 LED (nível 5 = nível máximo) no painel indicador do regulador de intensidade **8**.
7. Ao premir o botão LIGAR/DESLIGAR "  " **7**, o aparelho desliga. Após 10 minutos de massagem contínua, o aparelho desliga-se automaticamente.

**4.1
Limpeza e
conservação**

- Antes de limpar o aparelho, certifique-se de que o mesmo está desligado e de que a fonte de alimentação está desligada da tomada. Deixe o aparelho arrefecer.
- Limpe o aparelho de massagem apenas com uma esponja ligeiramente húmida. Nunca utilize escovas, produtos de limpeza agressivos, gasolina, diluente ou álcool. Seque o assento friccionando-o com um pano macio e limpo.
- Nunca mergulhe o aparelho em água para o limpar e certifique-se de que não penetra água nem outros líquidos no interior do aparelho.
- Volte a utilizar o aparelho apenas quando este estiver completamente seco.
- Desenrole o cabo se este estiver torcido.
- Enrole cuidadosamente o cabo de alimentação para evitar danos no mesmo.
- A melhor maneira de proteger o aparelho é colocá-lo dentro da embalagem original e guardá-lo num local limpo e seco.

**4.2
Indicações
sobre a
eliminação**



Este aparelho não pode ser eliminado em conjunto com o lixo doméstico. Cada consumidor tem o dever de entregar qualquer aparelho eléctrico ou electrónico com ou sem substâncias nocivas nos postos de recolha públicos da sua cidade ou no seu revendedor especializado, para que possam ser eliminados ecologicamente. Para mais informações sobre as formas de descarte, contacte as autoridades locais ou o seu revendedor.

**4.3
Dados
técnicos**

Nome e modelo	: MEDISANA Aparelho de massagem por percussão intensiva MNT
Alimentação de corrente	: 230V~ / 50Hz
Consumo de energia	: 75 Watt
Desligam. automático	: Após 10 minutos
Condições funcion.	: Apenas em divisões secas
Condições armazen.	: Limpa e seca
Dimensões	: Aprox. 61 x 43 x 6 cm
Peso	: Aprox. 2,6 kg
Comprimento cabo	: Aprox. 2,0 m
Artigo n°	: 88940
EAN	: 40 15588 88940 0



Devido aos constantes melhoramentos do produto, reservamos o direito a proceder a alterações técnicas e estéticas.

Garantia e condições de reparação Por favor, em caso de garantia, contacte o seu revendedor especializado ou directamente o centro de assistência. Se for necessário enviar o aparelho, por favor, envie o aparelho indicando a avaria e acompanhado de uma cópia do recibo de compra.

Em caso de garantia aplicam-se as seguintes condições:

1. Aos produtos **MEDISANA** concedemos uma garantia de três anos a partir da data de compra. Em caso de garantia, a data de compra tem de ser comprovada através do recibo de compra ou factura.
2. As deficiências devido a erros de material ou de fabricação são eliminadas gratuitamente dentro do prazo de garantia.
3. Após um serviço de garantia, o prazo da garantia não é prolongado, nem para o aparelho nem para as peças substituídas.
4. A garantia exclui:
 - a. todos os danos resultantes de manuseamento inadequado como, p.ex., devido ao não cumprimento do manual de instruções.
 - b. danos resultantes de reparações ou intervenções pelo comprador ou por terceiros não autorizados.
 - c. danos de transporte resultantes do percurso entre o fabricante e o consumidor ou durante o envio para o serviço de assistência a clientes.
 - d. componentes exteriores sujeitos a um desgaste normal.
5. Não nos responsabilizamos por danos consequentes directos ou indirectos que são causados pelo aparelho mesmo quando o dano no aparelho é reconhecido como um caso de garantia.

**MEDISANA AG**

Jagenbergstraße 19

41468 NEUSS

Alemanha

eMail: info@medisana.deInternet: www.medisana.de

Encontra o endereço da assistência técnica na folha em anexo.



BELANGRIJKE AANWIJZINGEN! ABSOLUUT BEWAREN!

Lees de gebruiksaanwijzing, in het bijzonder de veiligheidsinstructies, zorgvuldig door vooraleer u het apparaat gebruikt en bewaar de gebruiksaanwijzing voor verder gebruik. Als u het toestel aan derden doorgeeft, geef dan deze gebruiksaanwijzing absoluut mee.

Verklaring van de symbolen



Deze gebruiksaanwijzing behoort bij dit toestel. Ze bevat belangrijke informatie over de ingebruikneming en het gebruik. Lees deze gebruiksaanwijzing helemaal. Het niet naleven van deze instructie kan zware verwondingen of schade aan het toestel veroorzaken.



WAARSCHUWING

Deze waarschuwingen moeten in acht genomen worden om mogelijk letsel van de gebruiker te verhinderen.



OPGELET

Deze aanwijzingen moeten in acht genomen worden om mogelijke schade aan het toestel te verhinderen.



AANWIJZING

Deze aanwijzingen geven u nuttige bijkomende informatie bij de installatie of het gebruik.



Beschermingsklasse II



LOT-nummer



Producent

**Veiligheids-
maatregelen****over de stroomvoorziening**

- Voor u het apparaat aansluit op uw stroomtoevoer, dient u erop te letten dat de netspanning, die op het typeaanduidingsplaatje staat aangegeven overeenkomt met die van uw stroomnet.
- Steek de netstekker enkel in het stopcontact wanneer het toestel uitgeschakeld is.
- Hou het snoer alsook het toestel zelf verwijderd van hittebronnen, warme oppervlakken, vocht en vloeistoffen. Raak de netstekker nooit met natte, resp. vochtige handen aan, noch wanneer u in het water staat.
- Onderdelen van het apparaat waar spanning op staat mogen nooit met vloeistoffen in aanraking komen.
- Pak geen apparaat vast dat in het water is gevallen. Trek direct de stekker uit het stopcontact.
- Het apparaat moet zo aangesloten zijn dat de stekker gemakkelijk bereikbaar is.
- Schakel het toestel altijd onmiddellijk na het gebruik met de toetsen aan het bedieningsdeel uit en trek de adapter uit het stopcontact.
- Trek nooit aan het elektrische snoer maar altijd aan de stekker om het apparaat los te koppelen van het elektrische net.
- Gebruik het elektrische snoer nooit om het apparaat aan te dragen, te draaien of aan op te tillen.
- Wanneer het snoer of de netstekker beschadigd zijn mag het toestel niet meer worden gebruikt.
- Wanneer het netsnoer beschadigd is, mag dit alleen door **MEDISANA**, door een erkende vakhandelaar of door een behoorlijk opgeleid persoon worden vervangen.
- Let erop dat het snoer geen struikelblok wordt in de letterlijke zin. Het mag niet worden geknikt of verdraaid en het mag niet geklemd zitten.

voor bijzondere personen

- Dit toestel is niet bestemd om door personen (inclusief kinderen) met beperkte fysieke, sensorische of geestelijke capaciteiten of een gebrek aan ervaring en/of kennis gebruikt te worden, tenzij ze door een voor hun veiligheid bevoegde persoon gecontroleerd worden of tenzij ze van deze persoon instructies kregen hoe het toestel gebruikt moet worden.
- Kinderen moeten in het oog gehouden worden om er zeker van te zijn dat ze niet met het toestel spelen.
- Gebruik het toestel niet ter ondersteuning of vervanging van medische toepassingen. Chronische aandoeningen en symptomen zouden zich nog kunnen verslechteren.
- U moet van het gebruik van het massagetoestel **MNT** afzien of eerst contact opnemen met uw arts als:
 - er een zwangerschap is vastgesteld,
 - u een pacemaker, kunstmatige gewrichten of elektronische implanten heeft,
 - u aan één of meerdere van de volgende kwalen of bezwaren lijdt: storingen van de bloedsomloop, spataders, open wonden, kneuzingen, gescheurde huid, aderontstekingen.

- Gebruik het toestel niet in de buurt van de ogen of andere gevoelige lichaamsdelen.
- Als u pijn voelt of de massage als onaangenaam ervaart, breek de toepassing dan af en spreek met uw arts.
- Gebruik het toestel niet bij kleine kinderen of hulpeloze personen.
- Bij onduidelijke pijn, als u in behandeling bent bij de arts en/of medische toestellen gebruikt, dient u uw arts te raadplegen voor u het massage-toestel gebruikt.

voordat u het apparaat gebruikt

- Controleer de stekker, het snoer en het massagetoestel voor elk gebruik zorgvuldig op schade. Een defect toestel mag niet in gebruik worden genomen.
- Gebruik het toestel niet als er schade aan toestel of kabel zichtbaar is, als het toestel niet perfect functioneert, als het gevallen of vochtig geworden is. Om gevaren te vermijden stuurt u het toestel naar de serviceplaats voor herstelling.

bij gebruik van het apparaat



Het toestel is niet voor commerciële doeleinden of medische toepassingen bestemd. Mocht u bedenkingen voor de gezondheid hebben, consulteer uw dokter alvorens het toestel te gebruiken.



Gebruik het massagetoestel alleen in gesloten ruimtes.



Gebruik het massagetoestel niet in vochtige ruimtes (b.v. bij het baden of douchen).

- Gebruik het apparaat alleen als bedoeld in deze handleiding.
- Als u het toestel aan zijn eigenlijke bedoeling onttrekt vervalt uw recht op garantie.
- Gebruik het toestel alleen in de correcte positie, d.w.z. de nek omsluitend en op de schouders liggend.
- Gebruik het toestel niet als u slaapt of in bed ligt.
- Gebruik het toestel niet voor het inslapen. De klopmassage heeft een stimulerende werking.
- Gebruik het toestel nooit als u een voertuig bestuurt of een machine bedient.
- De maximale bedrijfsduur voor een toepassing bedraagt 10 minuten. Langer gebruik verkort de levensduur van het toestel.
- Te langdurig gebruik kan tot oververhitting leiden. Laat het toestel na een gebruikperiode van tien minuten **minstens** 10 minuten afkoelen, alvorens het opnieuw te gebruiken.
- Leg of gebruik het toestel nooit in de onmiddellijke nabijheid van een elektrische kachel of andere warmtebronnen.
- Laat het toestel niet onbeheerd als het aangesloten is op het stroomnet.

- Vermijdt het contact van het apparaat met puntige of scherpe voorwerpen.
- Bedek het toestel niet als het ingeschakeld is. Gebruik het in geen geval onder dekens of kussens. Er bestaat gevaar voor brand, elektrische schok en verwonding.

voor onderhoud en reiniging

- Het toestel behoeft geen onderhoud. Wanneer er toch een storing zou optreden, controleert u dan even of de netstekker veilig aangesloten is.
- U mag aan het apparaat enkel reinigingswerkzaamheden uitvoeren. Repareer het apparaat in het geval van storingen niet zelf, omdat hierdoor de garantie vervalt. Vraag uw vakhandel en laat de reparaties alleen door de service verrichten.
- Dompel het instrument niet onder in water of andere vloeistoffen.
- Indien er toch per ongeluk vocht in het instrument is binnengedrongen, koppel dan onmiddellijk het netsnoer los van de wandcontactdoos.



Niet wassen!

Niet chemisch reinigen!

2 Wetenswaardigheden

Hartelijk dank

Hartelijk dank voor uw vertrouwen en van harte gelukgewenst! Met het Intensief-Massagetoestel **MNT** bent u in het bezit van een kwaliteitsproduct van **MEDISANA**. Dit toestel bedoeld voor een gerichte, in de diepte werkende klopmassagebehandeling in het hals- en schoudergebied. Opdat u het gewenste succes zou bereiken en lang plezier aan uw **MEDISANA** Intensief-Massagetoestel **MNT** zou beleven, raden we u aan om de volgende aanwijzingen over het gebruik en het onderhoud zorgvuldig te lezen.

2.1 Omvang van de levering en verpakking

Gelieve eerst te controleren of het instrument volledig is en volledig vrij van beschadigingen is. In geval van twijfel neemt u het toestel niet in bedrijf en neemt u contact op met uw handelaar of uw servicepunt. Bij de levering horen:

- 1 **MEDISANA** Intensief-Massagetoestel **MNT**
- 1 Gebruiksaanwijzing

Het verpakkingsmateriaal kan opnieuw worden gebruikt of gerecycled. Zorg ervoor dat het gebruikte verpakkingsmateriaal bij de daarvoor bestemde afvalverwerking terechtkomt. Indien u tijdens het uitpakken transportschade constateert, neem dan direct contact op met uw leverancier.



WAARSCHUWING

Let er op dat het verpakkingsmateriaal niet in handen komt van kinderen! Zij kunnen er in stikken!


Het Intensief-Massagetoestel **MNT** is bedoeld voor een gerichte, in de diepte werkende klopmassagebehandeling in het hals- en schoudergebied. De klopmassage is een meridiane ontspanningsmassage, die blokkades opheft en doelgericht zorgt voor ontspanning en de doorbloeding verbetert. De intensiteit kan op 5 niveaus worden ingesteld. Er kunnen 3 verschillende programmamodi voor verschillende massagetoepassingen worden geselecteerd.



OPGELET

Zorg ervoor dat de maximale bedrijfsduur van 10 minuten niet overschreden wordt!

3.1 Toepassen

1. Steek de stekker **3** in het stopcontact.
2. Met behulp van de draaiknop **1** wordt de positie van beide massageknoppen ingesteld. Door met de klok mee te draaien wordt de afstand tussen de massagekoppen verkleind. Door in tegenwijzerzin te draaien wordt de afstand vergroot. Stel de gewenste positie volgens uw persoonlijke voorkeur.
3. Leg het toestel om de nek, zodat het voldoende houvast heeft op de schouders.
4. Druk op de AAN-/UIT-knop "  " **7** , om met de massage te beginnen. Het toestel begint in modus 1 met de laagste massage-intensiteit te masseren.
5. Om de massagemodus te veranderen, drukt u op de dienovereenkomstige knop **3** , **4** of **5** . De 3 modi onderscheiden zich door de klopfrequentie en door de volgorde van het massageritme.

Modus 1:


Klopmassagemodus voor het bevorderen van de in de diepte werkzame ontspanning; 1-16 klopmassagebewegingen per seconde - afwisselend links/rechts en beide kanten. De intensiteit neemt toe met de duur.

Modus 2:

Klopmassagemodus ter verbetering van de doorbloeding en het opheffen van blokkades; 1-5 klopmassagebewegingen per seconde - de intensiteit en het massagetempo variëren doorlopend.

Modus 3:

Klopmassagemodus voor het losmaken van de spieren en het wegwerken van spanningen; 1-10 klopmassagebewegingen per seconde - een massage met wisselend klopritme.

6. Om de massage-intensiteit te verhogen drukt u op de knop "+" van de intensiteitscontrole **8** . Een druk op de knop "-" vermindert de intensiteit dienovereenkomstig. De intensiteit kan op 5 niveaus worden ingesteld. Afhankelijk van het gekozen niveau lichten 1 LED (niveau 1), 2 LED's (niveau 2), 3 LED's (niveau 3), 4 LED's (niveau 4) of 5 LED's (niveau 5 = hoogste niveau) van intensiteitstcontrole **8** op.
7. Met een druk op de AAN-/UIT-knop "  " **7** schakelt u het toestel uit. Na 10 minuten ononderbroken massage wordt het toestel automatisch uitgeschakeld.

4.1 Reiniging en onderhoud

- Voor u het toestel reinigt, dient u te controleren of het toestel uitgeschakeld is en de adapter uit het stopcontact getrokken is. Laat u het apparaat afkoelen.
- Het massagetoeestel reinigt u alleen met een licht bevochtigde spons. Gebruik in geen geval borstels, bijtende reinigingsmiddelen, benzine, verdunders of alcohol. Wrijft u het kussen met een schone zachte doek droog.
- Dompel het toestel om te reinigen nooit onder in water en zorg ervoor dat er geen water of andere vloeistof in het toestel dringt.
- Gebruik het apparaat pas weer als het volledig is opgedroogd.
- Ontwar het snoer, indien dit in de war is.
- Rol het netsnoer zorgvuldig op, om kabelbreuk te voorkomen.
- U kunt het apparaat het beste in de originele verpakking opbergen en het op een schone en droge plaats bewaren.

4.2 Afvalbeheer



Dit apparaat mag niet samen met het huishoudelijk afval worden aangeboden. Iedere consument is verplicht, alle elektrische of elektronische apparaten, ongeacht of die schadelijke stoffen bevatten of niet, bij een milieudepot in zijn stad of bij de handelaar af te geven, zodat ze op een milieuvriendelijke manier kunnen worden verwijderd. Wendt u zich betreffende het afvalbeheer tot uw gemeente of handelaar.

4.3 Technische Specificaties

Naam en model	: MEDISANA Intensief-Klopmassagetoeestel MNT
Spanning, frequentie	: 230V~ / 50Hz
Opgenomen vermogen	: 75 Watts
Automatische uitschakeltijd	: Na 10 minuten
Gebruiksomstandigheden	: Alleen in droge ruimtes
Opbergvoorwaarden	: Schoon, droog en koel
Afmetingen	: Ca. 61 x 43 x 6 cm
Gewicht	: Ca. 2,6 kg
Netkabel lengte	: Ca. 2,0 m
Artikelnummer	: 88940
EAN-nummer	: 40 15588 88940 0



In het kader van onze voortdurende inspanningen naar verbeteringen, behouden wij ons het recht voor om qua vormgeving en op technisch gebied veranderingen aan ons product door te voeren.

Garantie en reparatie-voorwaarden Wendt u zich voor garantiegevallen altijd tot uw leverancier of tot onze klantendienst. Moet u het apparaat opsturen, stuur het dan samen met de klacht en een kopie van de aankoopbon naar onze klantendienst.

Voor garantie gelden de volgende voorwaarden:

1. Voor de producten van **MEDISANA** geldt een garantietermijn van drie jaar vanaf de datum van aankoop. Deze kan door middel van de verkoopbon of factuur worden aangetoond.
2. Alle klachten, die het gevolg zijn van materiaal of fabricagefouten worden binnen de garantietermijn gratis verholpen.
3. Een geval van garantie leidt niet tot automatische verlenging van de garantietermijn, noch voor het apparaat zelf noch voor de vervangen onderdelen.
4. Uitgesloten van garantie zijn:
 - a. Alle schade die ontstaan is door ondeskundige behandeling, b.v. het niet op de juiste wijze volgen van de gebruiksaanwijzing
 - b. Beschadigingen, die zijn ontstaan door reparaties door de koper of een ander onbevoegd persoon.
 - c. Transportschade, die is ontstaan op weg van de verkoper naar de gebruiker of tijdens het opsturen naar de klantendienst.
 - d. Toebehoren, die onderhevig zijn aan slijtage.
5. De fabrikant neemt geen verantwoording voor directe of indirecte vervolgschade die door het apparaat veroorzaakt wordt. Ook niet als de schade aan het apparaat als garantiegeval erkend is.

 **MEDISANA AG**
Jagenbergstraße 19
41468 NEUSS
Duitsland
eMail: info@medisana.de
Internet: www.medisana.de

Het serviceadres vindt u op het afzonderlijk bijgevoegde blad.



TÄRKEITÄ TIETOJA! SÄILYTÄ NÄMÄ OHJEET!

Lue seuraavat käyttöohjeet huolellisesti kokonaan, erityisesti turvallisuusohjeet, ennen kuin käytät laitetta ja säilytä ohjeet mahdollista myöhempää käyttöä varten. Jos annat laitteen eteenpäin, anna myös aina tämä käyttöohje mukana.

Kuvan selitys



Tämä käyttöohje kuuluu tähän laitteeseen. Siinä on tärkeitä tietoja käyttöönottoa ja käsittelyä koskien. Lue tämä käyttöohje kokonaan. Näiden ohjeiden noudattamatta jättäminen voi aiheuttaa loukkaantumisen tai laitteen vaurioitumisen.



VAROITUS

Noudata näitä varoitusohjeita niin voit estää käyttäjän mahdollisen loukkaantumisen.



HUOMIO

Noudata näitä ohjeita niin voit estää laitteen mahdollisen vaurioitumisen.



OHJE

Näistä ohjeista saat hyödyllistä tietoa asennusta ja käyttöä koskien.



Koteloitiluokka II



LOT-numero



Laatija



virransyöttö

Turvallisuusohjeita

- Ota huomioon, että tyypikilvessä mainittu sähköjännite vastaa verkko-
virtaasi, ennen kuin liität laitteen virransyöttöön.
- Työnnä pistoke pistorasiaan vain, kun laite on pois päältä.
- Suojaa verkkojohtoa ja laitetta kuumuudelta, kuumilta tasoilta, kosteudelta
ja nesteiltä.
- Älä tartu verkkojohtoon märillä tai kosteilla käsillä tai jos seisot vedessä.
- Jännitteen alaiset tuotteen osat eivät saa joutua kosketuksiin nesteiden
kanssa.
- Älä nosta tuotetta, jos se putoaa veteen. Irrota johto välittömästi
pistorasiasta.
- Sijoita tuote niin, että pistoke on vapaasti savutettavissa.
- Kytke laite aina heti käytön jälkeen pois käyttölaitteen painikkeilla ja vedä
verkkolaite irti pistorasiasta.
- Irrota tuote sähköverkosta vetämällä pistokkeesta. Älä vedä johdosta!
- Jos johto tai pistoke on vaurioitunut, laitetta ei saa käyttää.
- Jos johto on vaurioitunut, sen saa vaihtaa vain **MEDISANA**n valtuuttama
ammattilainen tai sähköasentaja.
- Pidä huoli, ettei johto aiheuta kompastumista. Älä taivuta, purista tai kierrä
johtoa.

tietyt henkilöt

- Tätä laitetta ei ole tarkoitus antaa sellaisten henkilöiden käyttöön (mukaan
lukien lapset), joilla on fyysisiä, hermollisia tai psyykkisiä ongelmia tai
joiden kokemus ja/tai tieto ei riitä laitteen käyttöön, ellei heitä valvo heidän
turvallisuudestaan vastaava henkilö tai tämä henkilö kertoo heille laitteen
käytöstä.
- Lapsia tulisi pitää silmällä sen varmistamiseksi, että nämä eivät leiki
laitteella.
- Älä käytä tätä laitetta tukemaan tai korvaamaan lääkinällisiä hoitoja.
Krooniset vaivat ja oireet saattavat jopa pahentua.
- Älä käytä **MNT**-hierontalaitetta tai käänny ensin lääkärisi puoleen, jos:
 - raskaana sinulla on sydämen tahdistin,
 - keinooniveliä tai elektronisia implanteja,
 - jos sinulla yksi tai useampia seuraavista sairauksista: verenkiertohäiriö-
itä, suonikohjuja, avoimia haavoja, ruhjeita, haavaumia iholla, laskimo-
tulehduksia.
- Älä käytä laitetta lähellä silmiä tai muita herkkiä kehon kohtia.

- Jos tunnet kipua tai hieronta tuntuu epämukavalta, lopeta käyttö välittömästi ja keskustele lääkärisi kanssa tästä.
- Laitetta ei saa käyttää pikkulasten, avuttomien tai lämmölle herkkien henkilöiden hoitoon.
- Käänny lääkärisi puoleen ennen hierontalaitteen käyttöä, jos tunnet selittämättömiä kipuja, olet lääkärin hoidossa ja/tai olet lääketieteellisten laitteiden käyttäjä.

ennen laitteen käyttöä

- Tarkista pistoke, johto ja hierontalaite ennen jokaista käyttökertaa vaurioiden varalta. Vioittunutta laitetta ei saa käyttää.
- Älä käytä laitetta, jos havaitset laitteessa tai johdossa vaurioita, jos se ei toimi moitteettomasti, jos se on pudonnut tai jos se on kostunut. Silloin pitää vaarojen välttämiseksi lähettää laite korjattavaksi huoltopisteeseen.

laitteen käyttö



Laitetta ei ole tarkoitettu ammattikäyttöön eikä lääketieteelliseen käyttöön. Jos olet huolissasi terveydestäsi, keskustele lääkärisi kanssa ennen laitteen käyttöä.



Käytä hierontalaitetta ainoastaan suljetuissa tiloissa.



Älä käytä hierontalaitteita kosteissa tiloissa (esim. kylvyssä tai suihkussa).

- Käytä laitetta ainoastaan käyttöohjeessa ilmoitettuun tarkoitukseen.
- Jos laitetta käytetään muuhun kuin sille tarkoitettuun tarkoitukseen, takuu raukeaa.
- Käytä laitetta vain oikeassa asennossa ts. siten, että se sulkee niskan sisäänsä ja lepää hartioilla.
- Älä käytä laitetta, kun nuket tai kun makaat sängyssä.
- Älä käytä laitetta ennen nukahtamista. Sykkivä hieronta vaikuttaa elähdyttävästi.
- Älä käytä laitetta koskaan, kun ohjaat autoa tai käytät jotakin konetta.
- Maksimikäyttöaika yhdellä käyttökerralla on 10 minuuttia. Pidempi käyttö lyhentää laitteen kestoikää.
- Pitkä käyttöaika voi johtaa ylikuumenemiseen. Anna laitteen jäähtyä 10 minuuttia kestäneen käytön jälkeen 10 minuuttia ennen seuraava käyttöä.
- Älä koskaan aseta tai käytä laitetta suoraan sähköisen uunin tai muiden lämmönlähteiden vieressä.
- Älä jätä laitetta ilman valvontaa, kun se on verkkovirtaan liitettynä.

- Vältä laitteen kontaktia teräviin esineisiin.
- Älä peitä laitetta, kun se on kytkettynä päälle. Älä käytä sitä missään tapauksessa peiton tai tyynyn alla. Olemassa on tulipalo-, sähköisku- ja loukkaantumisaara.

huolto ja puhdistus

- Laite on huoltovapaa. Jos laitteen käytössä ilmenee häiriöitä, tarkista onko pistoke kunnolla pistorasiassa.
- Saat itse ainoastaan puhdistaa laitteen. Jos laitteeseen tulee vikaa, älä korjaa sitä itse, muuten takuuvaatimukset eivät ole enää voimassa. Käänny kauppiasi puoleen ja anna ainoastaan huollon korjata laitetta.
- Älä upota laitetta koskaan veteen tai muihin nesteisiin.
- Jos laitteeseen kuitenkin joutuu nestettä, irrota verkkopistoke välittömästi.



Ei saa pestä!



Ei kemiallista pesua!

2 Tietämisen arvoista

Sydämellinen kiitos Kiitoksia luottamuksesta ja sydämelliset onnentoivotukset!

Hankkimasi hierontalaite **MNT** on **MEDISANA**n laatu tuote. Laite on tarkoitettu niska- ja hartia-alueen hierontaan. Lue seuraavat käyttöä ja huoltoa koskevat ohjeet huolellisesti, jotta **MEDISANA** hierontalaite **MNT** toimii asianmukaisesti ja siitä on Sinulle pitkään iloa.

2.1 Pakkauksen sisältö ja pakkaus

Tarkasta ensin, että laite on täydellinen eikä siinä ole mitään vaurioita. Jos sinulla on kysymyksiä, älä ota laitetta käyttöön, vaan käänny kauppiasi tai huoltoliikkeen puoleen. Pakkauksesta pitää löytyä:

- 1 **MEDISANA** Voimaperäinen sykkivä hieroja **MNT**
- 1 Käyttöohje

Pakkauksia voidaan käyttää uudelleen tai ne voidaan kierrättää takaisin raakaainekiertoon. Hävitä tarpeeton pakkausmateriaali asianmukaisella tavalla. Mikäli pakkausta avatessasi havaitset kuljetusvaurion, ota heti yhteyttä tuotteen myyneeseen liikkeeseen.



VAROITUS

**Huolehdi siitä, etteivät pakkausmuovit joudu lasten käsiin!
On olemassa tukehtumisvaara!**


Hierontalaite **MNT** on tarkoitettu niskan ja hartioiden kohdennettuun, syvälle vaikuttavaan sykkivään hierontaan. Sykkivä hieronta on meridiaanirentoutushierontaa, joka avaa tukkeumia ja edistää kohdennetusti rentoutusta ja veren virtausta. Tehoa voidaan säätää viidellä tasolla. Laitteessa voidaan valita kolme erilaista ohjelmadiodia erilaisia hierontakäyttöjä varten.



HUOMIO


Huolehdi siitä, että 10 minuutin maksimikäyttöaika ei ylitetä!

3.1 Käyttö

1. Työnä pistoke **3** pistorasiaan.
2. Molempien hierontapäiden suuntausta voidaan säätää kierrettävällä napilla **1**. Kun käännät myötäpäivään, hierontapäät siirtyvät lähemmäs toisiaan. Kun käännät vastapäivään, ne siirtyvät kauemmas toisistaan. Säädä etäisyys itsellesi sopivaksi.
3. Aseta laite niskan ympärille siten, että se lepää hartioiden päällä.
4. Paina PÄÄLLE / POIS-painiketta "  " **7** käynnistääksesi hieronnan. Laite alkaa hieroa ohjelmalla 1 alimmalla teholla.
5. Vaihda hierontaohjelmaa painamalla vastaavaa painiketta **3**, **4** tai **5**. Ohjelmien erona on sykäysten tiheys sekä hierontarytmi:

Ohjelma 1:
Sykehieronta, joka antaa syvälle vaikuttavaa rentoutusta; 1-16 sykäystä sekunnissa - vaihtelevasti oikealla ja vasemmalla ja molemmilla puolilla yhdessä. Teho voimistuu toistuvassa käytössä.

Ohjelma 2:
Sykähtelevä hieronta verenkierron parantamiseen ja tukosten avaamiseen; 1-5 sykäystä sekunnissa - teho ja hieronnan rytmi vaihtelee tasaisesti.

Ohjelma 3:
Sykähtelevä hieronta lihasten rentoutukseen ja jännitysten lieventämiseen; 1-10 sykäystä sekunnissa - Hieronta, jonka sykäysten rytmi vaihtelee.
6. Jos haluat voimakkaampaa hierontaa, paina voimakkuudensäätimen **8** "+"-painiketta. Kun painat "-"-painiketta, teho heikentyy vastavasti. Tehoa voidaan säätää viidellä tasolla. Tason mukaisesti voimakkuudensäätimen **8** näyttöalueella palaa 1 LED-valo (Taso 1), 2 LED-valoa (Taso 2), 3 LED-valoa (Taso 3), 4 LED-valoa (Taso 4) tai 5 LED-valoa (Taso 5 = korkein taso).
7. Kun painat PÄÄLLE / POIS-painiketta "  " **7** , laite kytkeytyy pois päältä. Laite sammuu automaattisesti 10 minuutin keskeytymättömän käytön jälkeen.

4.1 Puhdistus ja hoito

- Varmista ennen laitteen puhdistamista, että laite on kytketty pois päältä ja että verkkolaite on vedetty irti pistorasiasta. Anna laitteen jäähtyä.
- Puhdista hierontalaitetta vain kevyesti kostutetulla sienellä. Hankaa tuoli kuivaksi pehmeällä liinalla. Älä käytä missään tapauksessa harjoja, voimakkaita puhdistusaineita, bensiiniä, liuottimia tai alkoholia. Hierova tuoli (ilman verkkolaitetta).
- Laitetta ei saa koskaan upottaa veteen puhdistusta varten. Huolehdi siitä, että laitteen sisään ei pääse vettä tai muuta nestettä.
- Käytä laitetta vasta sitten uudestaan, kun se on täysin kuivunut.
- Suorista johto, mikäli se on kiertynyt.
- Kiedo sähköjohto huolellisesti kasaan johdon murtumisen välttämiseksi.
- Laitetta on parasta pitää alkuperäisessä pakkauksessa ja säilyttää puhtaassa ja kuivassa paikassa.

4.2 Hävittämis- ohjeita



Tätä laitetta ei saa hävittää talousjätteiden mukana. Jokainen kuluttaja on velvoitettu luovuttamaan kaikki sähköiset tai elektroniset laitteet, sisältävätpä ne haitallisia aineita tai eivät, kaupunkinsa tai liikkeen keräyspisteeseen, jotta laitteet voitaisiin hävittää ympäristöystävällisesti. Ota yhteyttä paikalliseen viranomaiseen tai myyjäliikkeeseen hävityksen suorittamiseksi.

4.3 Tekniset tiedot

Nimi ja malli	: MEDISANA Voimaperäinen klappmassage- apparat MNT
Jännite, taajuus	: 230V~ / 50Hz
Tehonkulutus	: 75 W
Autom. virrankatkaisu	: 10 minuuttia jälkeen
Käyttöolosuhteet	: Ainoastaan kuivissa tiloissa
Säilytys	: Puhtaana ja kuivana ja viileässä
Mitat	: Noin 61 x 43 x 6 cm
Paino	: Noin 2,6 kg
Pituus verkkojohto	: Noin 2,0 m
Tuotenumero	: 88940
EAN koodi	: 40 15588 88940 0



Jatkuvan tuotekehittelyn myötä pidätämme itsellämme oikeuden teknisiin ja muotoilullisiin muutoksiin.

Takuu- ja korjausehdot Käänny takuutapauksessa alan liikkeen tai suoraan asiakaspalvelu-
huollon puoleen. Jos laite tulee lähettää huoltoon, ilmoita vika ja lähetä
laitteen mukana kopio ostokuitista.

Tällöin ovat voimassa seuraavat takuuehdot:

1. **MEDISANA**-tuotteille myönnetään kolmen vuoden takuu myynti-
päiväyksestä. Myyntipäiväys tulee todistaa takuutapauksessa osto-
kuitilla tai laskulla.
2. Materiaali- tai valmistusvioista johtuvat puutteet korjataan takuuajana
maksutta.
3. Takuukorjaus ei pidennä takuuajaa, ei laitteelle eikä vaihdetulle
rakenneosalle.
4. Takuun ulkopuolelle jäävät:
 - a. kaikki vahingot, jotka syntyvät asiattomasta käsittelystä, esim.
käyttöohjeen noudattamatta jättämisestä.
 - b. Vahingot, joiden syyksi voidaan jättää ostajan tai asiattoman
kolmannen osapuolen suorittama kunnossapito tai toimet.
 - c. Kuljetusvauriot, jotka ovat syntyneet matkalla valmistajalta kulutta-
jalle tai asiakaspalveluun lähetettäessä.
 - d. Lisäosat, jotka ovat alttiina normaalille kulutukselle.
5. Vastuu laitteen aiheuttamista välittömistä tai välillisistä seurausva-
hingoista on myös poissuljettu, jos laitteelle aiheutunut vahinko
hyväksytään takuutapaukseksi.

 **MEDISANA AG**
Jagenbergstraße 19
41468 NEUSS
Saksa
eMail: info@medisana.de
Internet: www.medisana.de

Huolto-osoite löytyy erillisestä liitelehtisestä.



OBSERVERA! SPARA!

Läs igenom bruksanvisningen, särskilt säkerhetsanvisningarna, noga innan du använder apparaten och spara bruksanvisningen för framtida bruk. Om apparaten lämnas vidare till en annan person måste bruksanvisningen följa med.

Teckenförklaring



Bruksanvisningen hör till apparaten. Den innehåller viktig information om igångsättning och användning. Läs igenom hela bruksanvisningen. Om anvisningarna i bruksanvisningen inte följs kan det leda till svåra personskador eller skador på apparaten.



VARNING

Varningstexterna måste beaktas, annars kan det finnas risk för personskador.



OBSERVERA

De här anvisningarna måste beaktas, annars kan det finnas risk för skador på apparaten.



HÄNVISNING

De här texterna innehåller praktisk information om installation eller användning.



Skyddsklass II



LOT-nummer



Tillverkare

**Säkerhets-
hänvisningar****strömförsörjning**

- Kontrollera att elspänningen som anges på typskylten stämmer överens med elspänningen på plats innan apparaten ansluts.
- Sätt bara elkontakten i eluttaget när apparaten är avstängd.
- Håll elsladden och apparaten borta från värme, heta ytor, fukt och vätskor. Ta aldrig i elkontakten med våta resp. fuktiga händer eller när du står i vatten.
- Enhetskomponenter som är strömförsörjda bör inte komma i kontakt med vätska.
- Räck inte efter enheten om den faller ner i vatten. Dra ur strömsladden omedelbart.
- Anslut enheten så att stickkontakten är fritt tillgänglig.
- Stäng, med knapparna på kontrolldelen, genast av apparaten efter varje användning och dra ut nätdelen ur eluttaget.
- Koppla bort enheten från elnätet genom att dra i kontakten. Dra aldrig i kabeln!
- Bär, dra eller vrid inte enheten med hjälp av strömsladden.
- När sladden eller elkontakten är skadade får inte apparaten användas mer.
- När elsladden är skadad får den bara bytas ut av **MEDISANA**, en auktoriserad branschman eller av en person med motsvarande kvalifikation.
- Var noga med att man inte riskerar att snubbla över sladden. De får inte vare sig böjas, klämmas fast eller vridas.

för speciella personer

- Den här apparaten får inte användas av personer med nedsatt fysisk, sensorisk eller mental förmåga och/eller av personer som har för lite kännedom om apparaten om de inte står under uppsikt och instrueras av en annan ansvarig person. Detta gäller även för barn.
- Små barn måste hållas under uppsikt, så att de inte leker med apparaten.
- Använd inte apparaten som stöd för eller ersättning av medicinsk behandling. Kroniska sjukdommar och symptom kan förvärras ytterligare.
- Du bör undvika att använda massageapparaten **MNT**, eller först prata med din läkare, om:
 - Ni är gravid,
 - Ni har en pacemaker, ledproteser eller elektroniska implantat,
 - Ni lider av en eller flera av följande sjukdomar och besvär: genombldningsstörningar, åderbrock, öppna sår, blåmärken, hudsprickor, veninflammationer.

- Använd inte apparaten i närheten av ögonen eller andra känsliga kroppsdelar.
- Behandlingen är smärtsam eller obekväm, avbryt massagen och tala med Er läkare.
- Använd inte apparaten på små barn eller hjälplösa personer.
- Fråga din läkare innan du använder massageapparaten om du har oklara smärtor eller om du genomgår medicinsk behandling och/eller använder någon form av medicinsk utrustning.

innan apparaten används

- Titta efter noga om det finns skador på elkontakt, sladd och massageapparat före varje användning. En defekt apparat får inte användas.
- Använd inte apparaten om apparaten eller kabeln uppvisar skador eller om apparaten inte fungerar riktigt längre efter det att den har ramlat ned på golvet eller har blivit fuktig. För att minimera risken för skador ska apparaten lämnas in för reparation.

vid användning av apparaten



Apparaten är inte avsedd för kommersiellt eller medicinskt bruk. Om du är osäker på grund av hälsoskäl, måste du konsultera din läkare innan du använder apparaten.



Massageapparaten får endast användas i slutna utrymmen.



Använd inte massageapparaten i våtutrymmen (t.ex. när du badar eller duschar).

- Använd apparaten endast till det den, enligt bruksanvisningen, är avsedd för.
- Vid annan användning förfaller garantin.
- Placera alltid apparaten i rätt position, d.v.s. runt omkring nacken, ligande på axlarna.
- Använd inte apparaten när du sover eller ligger i sängen.
- Använd inte apparaten innan du går och lägger dig. Klappmassagen har en stimulerande effekt.
- Använd inte apparaten när du kör något fordon eller manövrerar någon maskin.
- Den max inställbara användningstiden är 10 minuter. Lång användningstid förkortar apparatens livslängd.
- För långvarig användning kan leda till överhettning. När apparaten har använts under 10 minuter ska den svalna **minst** 10 minuter innan den används igen.
- Lägg eller använd aldrig apparaten direkt bredvid ett elektriskt värmelement eller andra värmekällor.
- Lämna inte apparaten utan uppsikt när den är ansluten till elnätet.

- Undvik att vidröra apparaten med spetsiga eller skarpa föremål.
- Täck inte över apparaten när den är påslagen. Använd aldrig apparaten under täcken eller kuddar. Brandrisk, risk för elektriska stötar och skador.

underhåll och rengöring

- Apparaten är servicefri. Om en störning trots allt skulle inträffa så kontrollera om elkontakten sitter som den ska.
- Du får endast rengöra apparaten själv. Försök inte reparera apparaten själv om det uppstår fel/störningar - garantin upphör då att gälla. Fråga återförsäljaren och låt endast ett serviceställe utföra reparationer.
- Doppa aldrig ned apparaten i vatten eller i annan vätska.
- Dra genast ut kontakten om det skulle komma in vätska i apparaten.



Tvätta inte!

Kemtvätta inte!

2 Värt att veta

Vi tackar

Tack för Ert förtroende och hjärtliga gratulationer!

Med massageapparaten **MNT** har du valt en kvalitetsprodukt från **MEDISANA**. Apparaten är avsedd för massage på nacke och axlar. För att användningen ska ge önskat resultat, och för att du ska kunna använda **MEDISANA** massageapparaten **MNT** så länge som möjligt, rekommenderar vi att du läser nedanstående anvisningar om användning och skötsel noga.

2.1 Leverans- omfång och förpackning

Kontrollera först om apparaten är komplett och att den inte uppvisar några skador. I tveksamma fall ska apparaten inte tas i bruk utan skickas in till ett serviceställe.

Följande delar skall medfölja vid leverans:

- 1 **MEDISANA** Intensiv-klappmassageapparat **MNT**
- 1 Bruksanvisning

Förpackningar kan återanvändas eller lämnas till återvinning. Se till att förpackningsmaterial som inte längre behövs tas omhand på korrekt sätt. Upptäcks skador när produkten packas upp så kontakta omgående inköpsstället.



VARNING

Se till att förpackningsmaterial i plast hanteras utom räckhåll för barn. Kvävningsrisk!



Massageapparaten **MNT** är avsedd för den riktade, djupt verkande klapp-massagebehandlingen i nack- och axelområde. Klappmassagen är en meridian avslappningsmassage som löser blockeringar och ger riktat stöd för avslappning samt blodcirkulation. Intensiteten kan regleras i fem steg. Tre olika programlägen för olika massageanvändningar kan väljas.



OBSERVERA

Se till att max. användningstiden på 10 minuter inte överskrids!

3.1 Använda

1. Stätt elkontakten **3** i eluttaget.
2. De båda massagehuvudenas position ställs in med knappen **1**.
Vrids man medurs minskas avståndet mellan massagehuvudena.
Vrids man åt andra hållet ökar avståndet. Ställ in positionen så som det passar bäst.
3. Lägg massageapparaten runt nacken, så att den får tillräckligt med stöd på axlarna.
4. Tryck på PÅ-/AV-knappen "  " **7** för att starta massagen. Apparaten börjar massera med den lägsta massageintensiteten i läge 1.
5. För att ändra massageläget trycker du på motsvarande knapp **3**, **4** eller **5**. De tre lägena skiljer sig åt genom klappfrekvensen samt förloppet hos massagerytmen:
Läge 1:
Klappmassageläge som stöd för den djupverkande avkopplingen; 1-16 klappmassagerörelser per sekund - omväxlande vänster/höger och båda sidor. Intensiteten ökar ju längre tiden går.
Läge 2:
Klappmassageläge som stöd för blodcirkulationen och för att lösa blockeringar; 1-5 klappmassagerörelser per sekund - intensiteten och massagetempot varierar ständigt.
Läge 3:
Klappmassageläge för att mjuka upp muskulaturen och för att lösa upp spänningar; 1-10 klappmassagerörelser per sekund - en massage med växlande klapprytmer.
6. För att öka massageintensiteten trycker du på knappen "+" för intensitetskontrollen **8**. En tryckning på knappen "-" minskar intensiteten på motsvarande sätt. Intensiteten kan regleras i fem steg. Beroende på vilket steg som valts så lyser 1 LED-lampa (steg 1), 2 LED-lampor (steg 2), 3 LED-lampor (steg 3), 4 LED-lampor (steg 4) eller 5 LED-lampor (steg 5 = högsta steget) i visningsdisplayen för intensitetskontrollen **8**.
7. En tryckning på PÅ-/AV-knappen "  " **7** stänger av apparaten. Efter 10 minuters oavbruten massage stängs apparaten av automatiskt.

4.1 Rengöring och skötsel

- Kontrollera att apparaten är avstängd och att nåtdelen är utdragen ur eluttaget innan du rengör apparaten. Låt först apparaten svalna.
- Använd endast en lätt fuktad svamp för att rengöra massageapparaten. Använd aldrig borstar, skarpa rengöringsmedel, sprit, förtunningsmedel eller bensin. Torka endast sätet med en ren, mjuk trasa.
- Doppa aldrig ned apparaten i vatten för att tvätta dem. Se till att det inte kommer in något vatten eller andra vätskor i apparaten.
- Använd apparaten igen först när den har torkat ordentligt.
- Snurra upp kabeln om den är trasslig.
- Rulla ihop strömkabeln noga så att du undviker att den bryts.
- Förvara apparaten helst i originalförpackningen och ställ den på en ren och torr plats.

4.2 Hänvisning gällande avfallshan- tering



Denna apparat får inte kastas i hushållssoporna. Varje konsument måste lämna in alla elektriska eller elektroniska apparater till motsvarande insamlingsställen, oberoende av om apparaterna innehåller skadliga ämnen eller ej, så att de kan omhändertas på ett miljövänligt sätt. Kontakta kommunen eller återförsäljaren för att få information om återvinning.

4.3 Tekniska data

Namn och modell	: MEDISANA Intensiv-klappmassageapparat MNT
Spänning, frekvens	: 230V~ / 50Hz
Effektbehov	: 75 W
Autom. avstängning	: Efter ca 10 minuter
Användningsförhållanden	: Endast i torra utrymmen
Förvaringsmiljö	: Rent, torr och sval
Ytermått ca	: Ca 61 x 43 x 6 cm
Vikt	: Ca 2,6 kg
Nätkanbelns längd	: Ca 2,0 m
Artikelnummer	: 88940
EAN kod	: 40 15588 88940 0



Som följd av ständigt pågående produktförbättringar förbehåller vi oss rätten till tekniska förändringar samt förändringar i utförande.

**Garanti och
förutsätt-
ningar för
reparationer**

Kontakta inköpsstället vid garantifrågor, eller tag kontakt med kundtjänst direkt. Måste produkten skickas in så bifoga uppgifter om defekten samt en kopia av inköpskvittot.

Följande garantiförutsättningar gäller:

1. På **MEDISANA** produkter lämnas tre års garanti, från inköpsdatum. Inköpsdatum ska vid garantiförehavanden förevisas med inköpskvitto eller faktura.
2. Felaktigheter på grund av material- eller tillverkningsfel åtgärdas kostnadsfritt under garantiperioden.
3. Utförande av garantiåtagande leder inte till förlängning av garantiperioden; detta gäller för själva produkten så väl som för utbytta komponenter.
4. Garantin gäller inte för:
 - a. Alla skador som uppkommer på grund av felaktig hantering, t.ex. vid icke beaktande av bruksanvisningen.
 - b. Skador som kan härledas till iordningsställande eller ingrepp utförda av köparen eller annan, ej auktoriserad, person.
 - c. Transportskador som uppkommit under transport från tillverkaren till användaren eller vid insändning till kundtjänst.
 - d. Tillbehör som utsätts för normalt slitage.
5. Ansvar för direkta eller indirekta följdskador som förorsakas av produkten är uteslutet, även om skadan på produkten godkänns som garantiåtagande.

 **MEDISANA AG**
Jagenbergstraße 19
41468 NEUSS
Tyskland
eMail: info@medisana.de
Internet: www.medisana.de

Service-adresserna finns på en separat bilaga.



ΣΗΜΑΝΤΙΚΕΣ ΥΠΟΔΕΙΞΕΙΣ ! ΦΥΛΑΞΤΕ ΤΙΣ ΟΠΩΣΔΗΠΟΤΕ!

Πριν χρησιμοποιήσετε τη συσκευή μελετήστε προσεκτικά τις οδηγίες χρήσης και ιδιαίτερα τις οδηγίες ασφαλείας και φυλάξτε το εγχειρίδιο για μελλοντική χρήση. Όταν δίνετε τη συσκευή σε άλλα άτομα, δώστε μαζί και αυτό το εγχειρίδιο χρήσης.

Επεξήγηση συμβόλων



Αυτό το εγχειρίδιο οδηγιών ανήκει σε αυτήν τη συσκευή. Περιλαμβάνει σημαντικές πληροφορίες για την έναρξη της λειτουργίας και τη μεταχείριση. Μελετήστε ολόκληρο το εγχειρίδιο οδηγιών. Αν δεν τηρηθούν οι οδηγίες αυτού του εγχειριδίου, μπορούν να προκληθούν σοβαροί τραυματισμοί ή και ζημιές στη συσκευή.



ΠΡΟΕΙΔΟΠΟΙΗΣΗ

Αυτές οι προειδοποιητικές υποδείξεις πρέπει να τηρηθούν ώστε να αποφευχθούν οι πιθανοί τραυματισμοί του χρήστη.



ΠΡΟΣΟΧΗ

Αυτές οι υποδείξεις πρέπει να τηρηθούν ώστε να αποφευχθούν οι πιθανές ζημιές στη συσκευή.



ΥΠΟΔΕΙΞΗ

Αυτές οι υποδείξεις σας δίνουν πρόσθετες χρήσιμες πληροφορίες για την εγκατάσταση και τη λειτουργία.



Κλάση προστασίας II



Αριθμός LOT



Παραγωγός



Τροφοδοσία ρεύματος

Οδηγίες για την ασφάλεια

- Πριν συνδέσετε τη μονάδα στην τροφοδοσία, βεβαιωθείτε ότι οι πληροφορίες στην ετικέτα βαθμονόμησης ταιριάζουν με την κύρια τάση.
- Εισάγετε το βύσμα στην πρίζα μόνο όταν η συσκευή είναι απενεργοποιημένη.
- Κρατάτε το καλώδιο και τη συσκευή μακριά από θερμότητα, καυτές επιφάνειες, υγρασία και υγρά. Μην αγγίζετε το βύσμα ποτέ με βρεγμένα ή υγρά χέρια ή όταν στέκεστε μέσα σε νερό.
- Τα μέρη της μονάδας με τάση δεν πρέπει να έρθουν σε επαφή με υγρό.
- Μην προσπαθήσετε να πιάσετε τη μονάδα αν πέσει στο νερό. Βγάλτε το καλώδιο τροφοδοσίας αμέσως.
- Συνδέστε τη μονάδα ώστε το εύκολο καλώδιο να είναι προσβάσιμο.
- Απενεργοποιείτε πάντα τη συσκευή αμέσως μετά από τη χρήση με το πλήκτρο στο χειριστήριο και αποσυνδέετε το τροφοδοτικό από την πρίζα.
- Αποσυνδέετε τη μονάδα από το πλέγμα ηλεκτρικής ισχύος τραβώντας το βύσμα. Μην τραβάτε ποτέ το καλώδιο!
- Μην κουβαλάτε, τραβάτε ή γυρίζετε τη μονάδα κρατώντας την από το καλώδιο τροφοδοσίας.
- Όταν το καλώδιο ή το βύσμα έχουν υποστεί βλάβη, να μη συνεχίζεται η χρήση της συσκευής.
- Όταν έχει υποστεί βλάβη το καλώδιο η αντικατάστασή του να διενεργείται μόνο από την **MEDISANA**, έναν εξουσιοδοτημένο έμπορο ή από ένα κατάλληλα ειδικευμένο άτομο.
- Προσέχετε να μην μπερδευτείτε στα καλώδια και προκληθεί πτώση. Επίσης, τα καλώδια να μην τσακίζονται και να μην είναι σφηνωμένα ή μπλεγμένα.

για άτομα με ειδικές ανάγκες

- Απαγορεύεται η χρήση της συσκευής από άτομα (συμπεριλαμβανομένων παιδιών) με περιορισμένες φυσικές ή πνευματικές ικανότητες, έλλειψη αισθήσεων, εμπειρίας και/ή γνώσης, εάν δεν επιτηρούνται για την ασφάλειά τους από κάποιο αρμόδιο άτομο που θα τους δίνει οδηγίες για τη χρήση της συσκευής.
- Θα πρέπει να παρακολουθείτε τα παιδιά ώστε να βεβαιώνετε πως δεν παίζουν με τη συσκευή.
- Μην χρησιμοποιείτε τη συσκευή αυτή για υποστήριξη ή ως αντικατάσταση ιατρικών εφαρμογών. Χρόνιες παθήσεις και συμπτώματα ενδέχεται να χειροτερέψουν περισσότερο.
- Δεν θα πρέπει να χρησιμοποιήσετε τη συσκευή μασάζ **MNT** ή αντίστοιχα θα πρέπει προηγουμένως να συμβουλευτείτε το γιατρό σας όταν:
 - είστε έγκυος,
 - έχετε βηματοδότες, τεχνητά άκρα ή ηλεκτρονικά εμφυτεύματα,
 - υποφέρετε από μια ή περισσότερες από τις ακόλουθες παθήσεις ή ιατρικές καταστάσεις.
- Μην χρησιμοποιείτε τη συσκευή κοντά στα μάτια ή σε άλλα ευαίσθητα σημεία του σώματος.

- Εάν νιώθετε πόνο ή το μασάζ είναι ενοχλητικό, διακόψτε τη χρήση και συμβουλευτείτε το γιατρό σας.
- Μην χρησιμοποιείτε τη συσκευή σε μικρά παιδιά, αβοήθητα ή ευαίσθητα στη θερμότητα άτομα.
- Αν έχετε ανεξήγητους πόνους ενόσω βρίσκεστε υπό ιατρική παρακολούθηση ή χρησιμοποιείτε ιατρικές συσκευές, πριν από τη χρήση της συσκευής μασάζ συμβουλευτείτε το γιατρό σας.

πριν τη χρήση της μονάδας

- Πριν από κάθε χρήση ελέγχετε προσεκτικά το βύσμα, το καλώδιο και τη συσκευή μασάζ για βλάβες. Μια ελαττωματική συσκευή δεν πρέπει να τίθεται σε λειτουργία.
- Μην χρησιμοποιείτε τη συσκευή όταν υπάρχουν εμφανείς φθορές σε αυτήν ή στο καλώδιο ρεύματος, όταν δεν λειτουργεί ομαλά, όταν έχει πέσει κάτω ή έχει βραχεί. Για την αποφυγή τραυματισμών, στείλτε τη συσκευή για επισκευή στο τμήμα σέρβις.

για τη χρήση της μονάδας



Η συσκευή δεν προορίζεται για εμπορική χρήση ή για τον ιατρικό τομέα. Σε περίπτωση που έχετε ενδοιασμούς σε ότι αφορά στην υγεία σας, παρακαλούμε απευθυνθείτε στον ιατρό σας πριν από τη χρήση του συσκευής.



Χρησιμοποιείτε τη συσκευή μασάζ μόνο μέσα σε κλειστούς χώρους.



Μη χρησιμοποιείτε τη συσκευή μασάζ σε υγρούς χώρους (π.χ. κατά το λουτρό ή το ντους).

- Χρησιμοποιήστε τη μονάδα μόνο σύμφωνα με το εγχειρίδιο οδηγιών.
- Σε περίπτωση κακής χρήσης, η εγγύηση σταματάει να ισχύει.
- Χρησιμοποιείτε τη συσκευή μόνο στη σωστή θέση δηλαδή γύρω από τον αυχένα ακουμπισμένη πάνω στους ώμους.
- Μη χρησιμοποιείτε τη συσκευή όταν κοιμάστε ή όταν είστε ξαπλωμένοι στο κρεβάτι.
- Μη χρησιμοποιείτε τη συσκευή πριν πάτε για ύπνο. Το κρουστικό μασάζ διαθέτει διεγερτική δράση.
- Μη χρησιμοποιείτε ποτέ τη συσκευή όταν οδηγείτε ένα όχημα ή όταν χειρίζεστε ένα μηχάνημα.
- Η μέγιστη διάρκεια λειτουργίας για μία χρήση ανέρχεται στα 10 λεπτά. Η παρατεταμένη χρήση μειώνει τη διάρκεια ζωής της συσκευής.
- Η εκτεταμένη χρήση μπορεί να οδηγήσει σε υπερθέρμανση. Μετά από χρήση διάρκειας 10 λεπτών αφήνετε τη συσκευή να κρυώσει για τουλάχιστον 10 λεπτά πριν από την επόμενη χρήση.
- Μην τοποθετείτε ούτε να χρησιμοποιείτε τη συσκευή άμεσα πλησίον ηλεκτρικής θερμάστρας ή άλλων πηγών θερμότητας.
- Μην αφήνετε τη μονάδα χωρίς επίβλεψη ενώ είναι συνδεδεμένη στο πλέγμα ηλεκτρικής ισχύος.

- Αποφεύγετε την επαφή της συσκευής με αιχμηρά και κοφτερά αντικείμενα.
- Μην σκεπάζετε τη συσκευή όταν είναι ενεργοποιημένη. Μην την χρησιμοποιείτε ποτέ κάτω από κουβέρτες και μαξιλάρια. Υπάρχει κίνδυνος πυρκαγιάς, ηλεκτροπληξίας και τραυματισμού.

για φροντίδα και συντήρηση

- Η συσκευή δεν απαιτεί καμία συντήρηση. Σε περίπτωση που πάρα ταύτα εμφανίζεται κάποια βλάβη, ελέγχετε απλά, εάν το βύσμα είναι συνδεδεμένο σωστά.
- Σε περίπτωση δυσλειτουργίας, μην επιδιορθώσετε τη μονάδα μόνοι σας. Αυτό δεν ακυρώνει μόνο την εγγύηση, αλλά μπορεί επίσης να προκαλέσει σοβαρό κίνδυνο (πυρκαγιά, ηλεκτροπληξία, τραυματισμό). Μόνο εξειδικευμένα σημεία σέρβις πρέπει να πραγματοποιούν επιδιορθώσεις.
- Δεν επιτρέπεται να βυθιστεί η συσκευή ποτέ μέσα σε νερό ή σε άλλα υγρά.
- Σε περίπτωση όμως που διεισδύσει υγρό στη συσκευή, βγάλτε αμέσως το βύσμα από την ηλεκτρική πρίζα.



Μην το πλένετε!



Μην το καθαρίζετε χημικά!

2 Χρήσιμες πληροφορίες

Σας ευχαριστούμε πογύ για την εμπιστοσύνη σας και σας ευχόμαστε καλή επιτυχία! Αγοράζοντας τη συσκευή μασάζ **MNT** αποκτήσατε ένα προϊόν υψηλής ποιότητας της **MEDISANA**. Η συσκευή αυτή προορίζεται για μασάζ στην περιοχή του αυχένα και των ώμων. Για να έχετε τα επιθυμητά αποτελέσματα και να εξασφαλίσετε μεγάλη διάρκεια ζωής για τη συσκευή μασάζ **MNT** της **MEDISANA**, σας συνιστούμε να διαβάσετε με προσοχή τις παρακάτω οδηγίες χρήσης και φροντίδας της συσκευής.

2.1 Περιεχόμενο παράδοσης και συσκευασία

Ελέγξτε αρχικά την πληρότητα της συσκευής και δεν παρουσιάζει καμία ζημιά. Σε περίπτωση αμφιβολίας μη θέτετε τη συσκευή σε λειτουργία και στείλτε τη στο τμήμα σέρβις για επισκευή. Το περιεχόμενο παράδοσης συμπεριλαμβάνει:

- 1 Συσκευή κρουστικού μασάζ εντατικός **MNT** της **MEDISANA**
- 1 οδηγία χρήσης

Οι συσκευασίες είναι επαναχρησιμοποιήσιμες ή μπορούν να ανακυκλωθούν στον κύκλο πρώτων υλών. Σας παρακαλούμε να αποσύρετε το υλικό συσκευασίας που δεν χρησιμοποιείται πλέον σύμφωνα με τους κανονισμούς. Σε περίπτωση που κατά την αφαίρεση της συσκευής από τη συσκευασία διαπιστώσετε κάποια βλάβη οφειλόμενη στη μεταφορά, παρακαλούμε να απευθυνθείτε αμέσως στον έμπορο σας.



ΠΡΟΕΙΔΟΠΟΙΗΣΗ

Κρατήστε το υλικό συσκευασίας μακριά από παιδιά. Υπάρχει κίνδυνος ασφυξίας!


Η συσκευή μασάζ **MNT** προορίζεται για το ειδικό, εις βάθος κρουστικό μασάζ στην περιοχή του αυχένα και των ώμων. Το κρουστικό μασάζ αποτελεί μεσημβρινό μασάζ χαλάρωσης, το οποίο απελευθερώνει τα μπλοκαρίσματα και στοχοθετημένα αυξάνει τη χαλάρωση και βελτιώνει τη ροή του αίματος. Η ένταση ρυθμίζεται σε 5 επίπεδα. Μπορούν να επιλεγούν 3 διαφορετικά προγράμματα μασάζ.



ΠΡΟΣΟΧΗ

Προσέξτε να μην ξεπεραστεί η μέγιστη διάρκεια λειτουργίας των 10 λεπτών!

3.1 Λειτουργία

1. Εισάγετε το βύσμα **3** στην πρίζα.
2. Μέσω του περιστρεφόμενου κουμπιού **1** διενεργείται η ρύθμιση της θέσης των δύο κεφαλών μασάζ. Στρέφοντας προς τη φορά των δεικτών του ρολογιού η μεταξύ των δύο κεφαλών απόσταση μειώνεται. Στρέφοντας προς την αντίθετη φορά των δεικτών του ρολογιού η απόσταση αυξάνεται. Ρυθμίζετε την επιθυμητή θέση σύμφωνα με τις προσωπικές σας προτιμήσεις.
3. Τοποθετείτε τη συσκευή μασάζ γύρω από τον αυχένα, ώστε η συσκευή να στηρίζεται καλά στους ώμους.
4. Πιέζετε το πλήκτρο "  " **7** για να ενεργοποιήσετε τη λειτουργία μασάζ. Στην κατάσταση λειτουργίας 1 η συσκευή ξεκινάει το μασάζ με τη χαμηλότερη ένταση μασάζ.
5. Για να μεταβείτε σε άλλη κατάσταση λειτουργίας μασάζ, παρακαλούμε πιέζετε το αντίστοιχο πλήκτρο **3**, **4** ή **5**. Οι 3 καταστάσεις λειτουργίας διαφέρουν στη συχνότητα της κρουστικής λειτουργίας καθώς και στην ακολουθία του ρυθμού μασάζ.

Κατάσταση λειτουργίας 1:


Κατάσταση λειτουργίας κρουστικού μασάζ για εις βάθος χαλάρωση, 1-16 κινήσεις κρουστικού μασάζ ανά δευτερόλεπτο εναλλάξ αριστερά/δεξιά και στις δύο πλευρές. Η ένταση ανεβαίνει με αυξανόμενη διάρκεια λειτουργίας.

Κατάσταση λειτουργίας 2:

Κατάσταση λειτουργίας κρουστικού μασάζ για τη βελτίωση της ροής του αίματος και την απελευθέρωση μπλοκαρισμάτων, 1-5 κινήσεις κρουστικού μασάζ ανά δευτερόλεπτο - η ένταση και η ταχύτητα του μασάζ εναλλάσσονται διαρκώς.

Κατάσταση λειτουργίας 3:

Κατάσταση λειτουργίας κρουστικού μασάζ για τη χαλάρωση του μυϊκού συστήματος και την υποχώρηση πιασιμάτων, 1-10 κινήσεις κρουστικού μασάζ ανά δευτερόλεπτο - ένα μασάζ με εναλλασσόμενο ρυθμό κρουστικών κινήσεων.

6. Για αύξηση της έντασης μασάζ πιέστε το πλήκτρο "+" του ελέγχου έντασης **8**. Πιέζοντας το πλήκτρο "-" η ένταση αντίστοιχα μειώνεται. Η ένταση ρυθμίζεται σε 5 επίπεδα. Ανάλογα με το επιλεγμένο επίπεδο στο πεδίο ένδειξης του ελέγχου έντασης **8** φωτίζονται 1 λυχνία LED (επίπεδο 1), 2 λυχνίες LED (επίπεδο 2), 3 λυχνίες LED, (επίπεδο 3), 4 λυχνίες LED (επίπεδο 4) ή 5 λυχνίες LED (επίπεδο 5 = ανώτατο επίπεδο).
7. Πιέζοντας το πλήκτρο "  " **7** η συσκευή απενεργοποιείται. Μετά από 10 λεπτά συνεχόμενου μασάζ η συσκευή απενεργοποιείται αυτόματα.

**4.1
Καθάρισμα
και
συντήρηση**

- Πριν καθαρίσετε τη συσκευή, σιγουρευτείτε ότι είναι απενεργοποιημένη και ότι το τροφοδοτικό έχει αποσυνδεθεί από την πρίζα. Αφήστε τη συσκευή να κρυώσει.
- Καθαρίζετε τη συσκευή μασάζ μόνο με ένα ελαφρώς υγρό σφουγγάρι. Μη χρησιμοποιείτε βούρτσες, αιχμηρά μέσα καθαρισμού, βενζίνη, διαλυτικά ούτε οινόπνευμα. Σκουπίστε το κάθισμα με ένα καθαρό μαλακό πανί.
- Ποτέ μη βυθίζετε τη συσκευή μέσα στο νερό για να την καθαρίσετε και προσέξτε επίσης να μην εισέλθει καθόλου νερό ή κάποιο άλλο υγρό μέσα σε αυτήν.
- Περιμένετε έως ότου στεγνώσει πλήρως η μονάδα πριν τη χρησιμοποιήσετε ξανά.
- Ξεμπερδέψτε το καλώδιο σε περίπτωση που έχει μπλεχτεί.
- Τυλίγεται προσεκτικά το καλώδιο προς αποφυγή κοπή καλωδίου.
- Η συσκευή θα πρέπει να διαφυλάσσεται στην αρχική της συσκευασία και σε καθαρό και στεγνό χώρο.

**4.2
Οδηγίες για
τη διάθεση**



Η συσκευή αυτή δεν επιτρέπεται να αποσύρεται μαζί με τα οικιακά απορρίμματα. Κάθε καταναλωτής είναι υποχρεωμένος να παραδίνει όλες τις ηλεκτρικές ή ηλεκτρονικές συσκευές, ανεξάρτητα αν εμπεριέχουν βλαβερές ύλες, σε υπηρεσία συλλογής του δήμου του ή στο ειδικό εμ όριο, ώστε να είναι εφικτή η οικολογική απόσυρση των συσκευών αυτών. Αναφορικά με την αποκομιδή, απευθυνθείτε στις τοπικές αρχές ή στον αρμ έμπορο.

**4.3
Τεχνικά
στοιχεία**

Όνομα και μοντέλο	: MEDISANA Συσκευή κρουστικού μασάζ εντατικός MNT
Τάση, συχνότητα	: 230V~ / 50Hz
Κατανάλωση ισχύος	: 75 W
Αυτόματη απενεργοπ.	: μετά από περ. 10 λεπτά
Συνθήκες λειτουργίας	: μόνο σε χώρους χωρίς υγρασία
Συνθήκες αποθήκευσης	: καθαρά και στεγνά
Διαστάσεις	: περ. 61 x 43 x 6 cm
Βάρος	: περ. 2,6 kg
Μήκος καλωδίου τροφοδοσίας	: περ. 2,0 m
Αριθμός είδους	: 88940
Αριθμός EAN	: 40 15588 88940 0



Στα πλαίσια συνεχών βελτιώσεων των προϊόντων διατηρούμε το δικαίωμα τεχνικών ή σχηματικών τροποποιήσεων.

**Εγγύηση
και όροι
επισκευών**

Σε περίπτωση εγγυητικής αξίωσης σας παρακαλούμε να απευθυνθείτε στο ειδικό κατάστημα που αγοράσατε τη συσκευή ή κατευθείαν στο κέντρο Σέρβις. Σε περίπτωση όμως που είναι απαραίτητη η αποστολή της συσκευής, σας παρακαλούμε να την στείλετε με αναφορά του ελαττώματος, επισυνάπτοντας και ένα αντίγραφο της απόδειξης αγοράς.

Για την εγγυητική αξίωση ισχύουν οι ακόλουθοι όροι εγγύησης:

1. Για τα προϊόντα **MEDISANA** παρέχεται εγγύηση τριών ετών από την ημερομηνία αγοράς. Σε περίπτωση εγγυητικής αξίωσης η ημερομηνία αγοράς θα πρέπει να αποδεικνύεται μέσω απόδειξης ή τιμολογίου αγοράς.
2. Ελαττώματα οφειλόμενα σε σφάλματα υλικού ή κατασκευής επιδιορθώνονται δωρεάν εντός του χρόνου εγγύησης.
3. Σε περίπτωση παροχής εγγύησης δεν παρατείνεται ο χρόνοςεγγύησης, ούτε για τη συσκευή ούτε για εξαρτήματα που αντικαταστάθηκαν.
4. Από την εγγύηση αποκλείονται:
 - α. όλες οι βλάβες, οι οποίες οφείλονται σε ακατάλληλο χειρισμό, η.χ. από παράλειψη τήρησης των οδηγιών χρήσης.
 - β. βλάβες, οι οποίες οφείλονται σε επισκευές ή επεμβάσεις του αγοραστή ή αναρμόδιων τρίτων.
 - γ. βλάβες μεταφοράς, οι οποίες προέκυψαν κατά τη μεταφορά απο τον κατασκευαστή προς τον καταναλωτή ή κατά την αποστολή στο Κέντρο Σέρβις.
 - δ. ανταλλακτικά , τα οποία υπόκεινται σε φυσιολογική φθορά.
5. Η ευθύνη για άμεσες ή έμμεσες επακόλουθες ζημιές, οι οποίες προκαλούνται από τη συσκευή, αποκλείεται ακόμα και σε περίπτωση που η ζημιά στη συσκευή αναγνωριστεί ως εγγυητική αξίωση.

**MEDISANA AG**

Jagenbergstraße 19
41468 NEUSS

Γερμανία

eMail: info@medisana.de

Διαδίκτυο: www.medisana.de

Τη διεύθυνση σέρβις θα την βρείτε στο ξεχωριστό συνοδευτικό φύλλο.



MEDISANA®
home of wellness





MEDISANA AG

Jagenbergstraße 19

41468 NEUSS

Deutschland

eMail: info@medisana.de

Internet: www.medisana.de

88940 06/2011