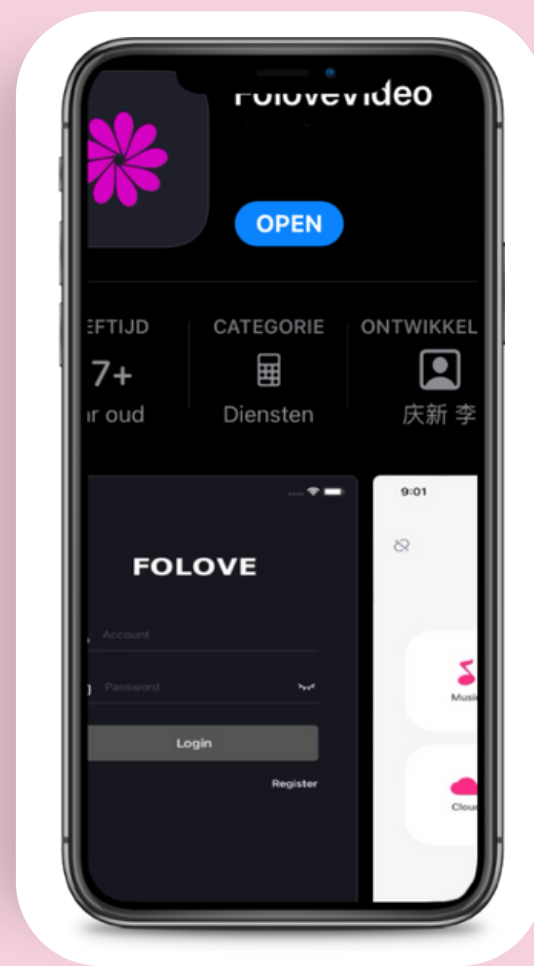


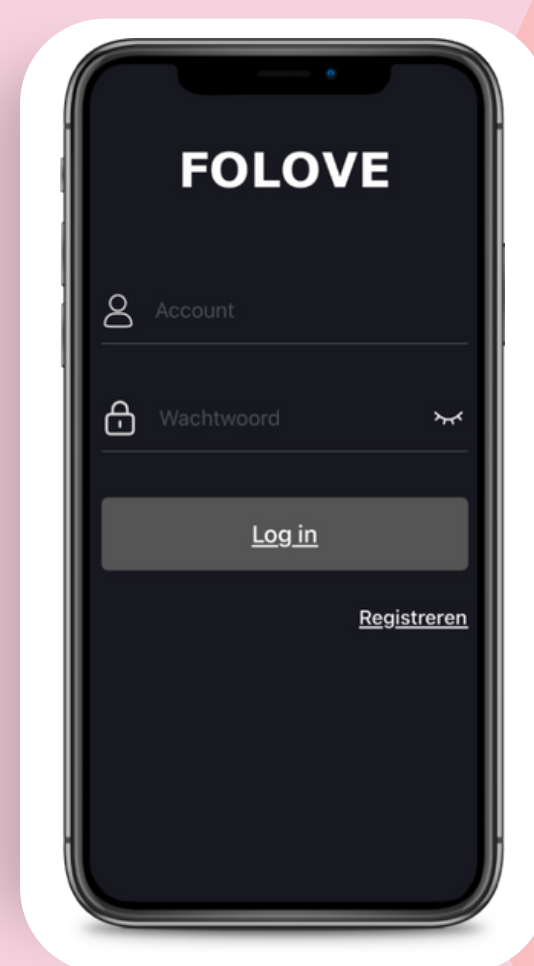
START DOWNLOAD



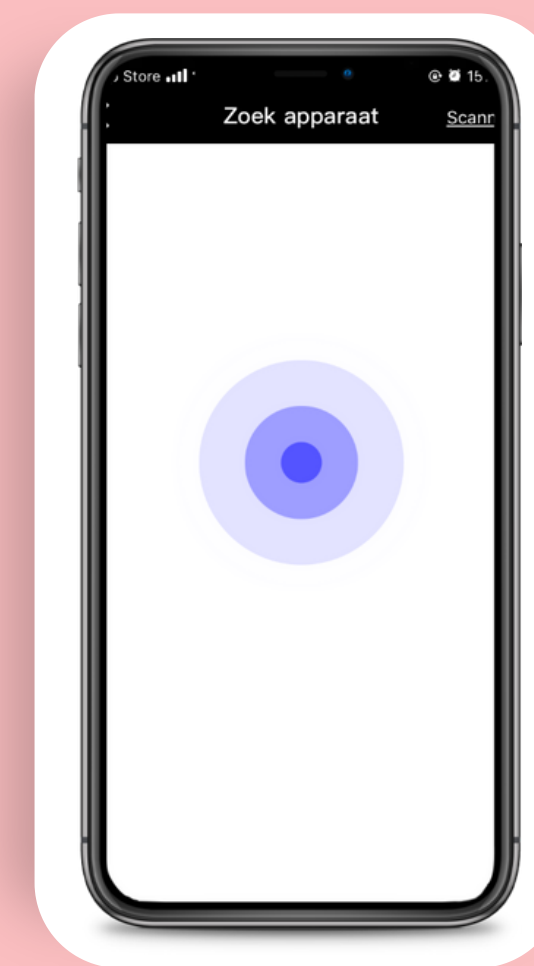
APP: FOLOVE VIDEO



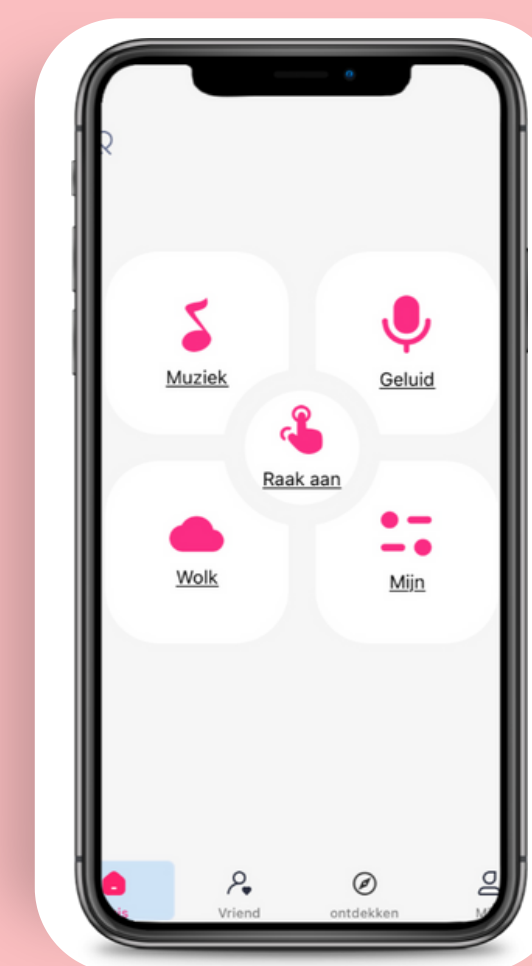
Download App Store & Google Play



Registreer



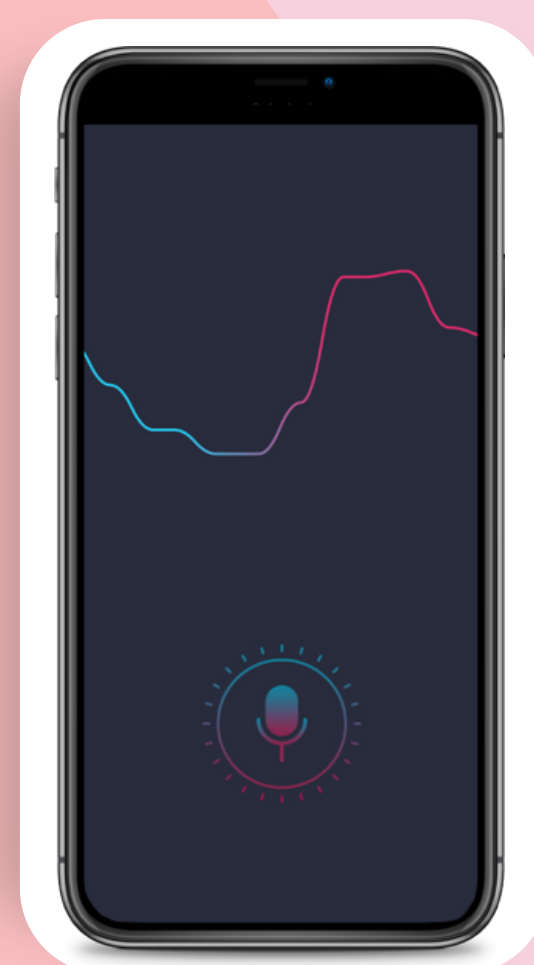
Scan & Verbindt



Start Avontuur



Touch voor Vibratie



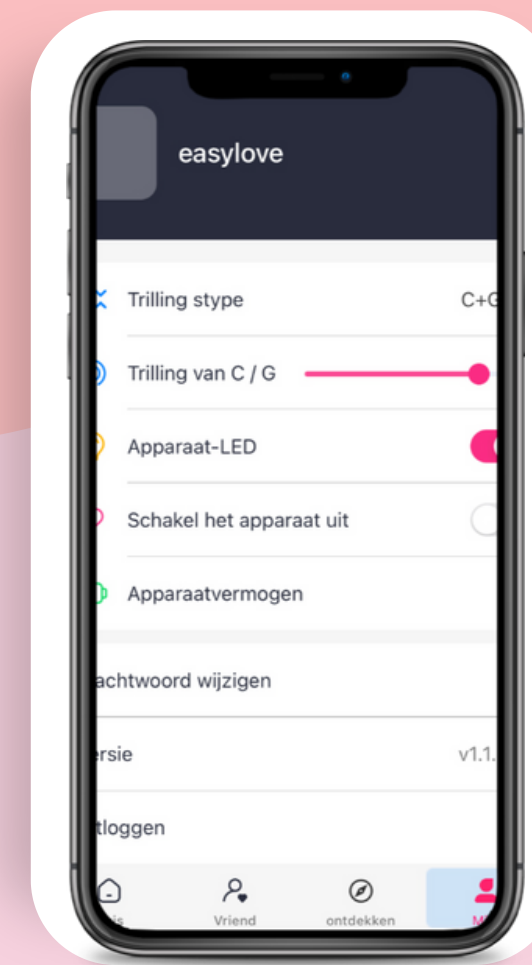
Play Music Vibratie



Remote Control

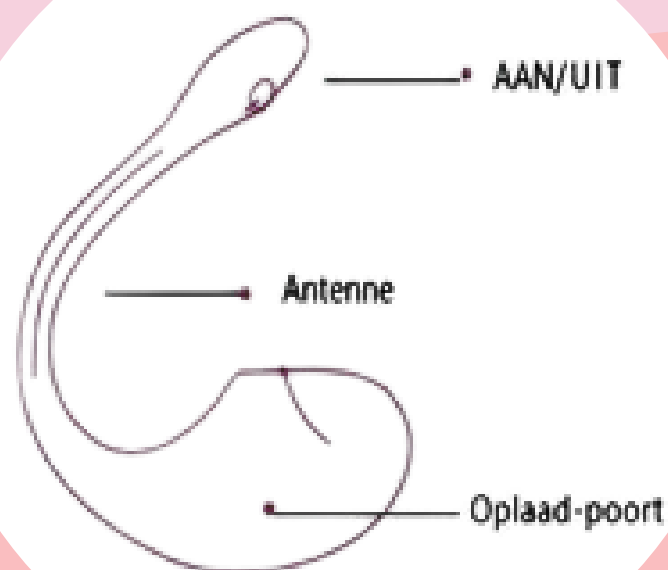


Kies Vibratie



Settings

Handleiding



Inhoud Verpakking

Vibrerend Ei met App ondersteuning
Handleiding
Plug-in USB Kabel
Discreet opbergzakje
RVS Buttplug

Product informatie

Productnaam : Magic Vibrator met App
Voeding : 3 . 7 V
Batterij Type : L i - On
Oplaadtijd : 90 minuten
Gebruikstijd : 120 minuten
materiaal : 100 % Siliconen
Product Kleur : Roze /Paars
Productgrootte : 9 * 7 .5 * 3 CM
Product Gewicht : 7 7 g
Niet geschikt voor zwangere vrouwen
en personen onder de 18 jaar

10 Unieke eigenschappen

1. Gemakkelijk te verbinden
2. Wereldwijde verbinding
3. 50 vibratie combinaties
4. Creëer vibraties
5. Connectie Spotify & OnlyFans
6. Chat
7. Dubbele besturing mogelijk
8. Online & Offline besturing mogelijk
9. Fluisterstil <45.5db)
10. Ondersteuning met App



Oplaadmethode

1. Schakel het apparaat uit voordat je het oplaadt
2. De USB-kabel kan op elke USB-adapter worden aangesloten
3. Oplaadtijd is 120 minuten
4. Het indicatielampje ademt langzaam tijdens het opladen
5. Brand het indicatielampje onafgebroken? Het product is volledig opgeladen

Aankondingen

1. Voor je het product voor de eerste keer gebruikt moet het product volledig opgeladen zijn.
2. Gebruik een USB - adapter van nationale norm.
3. Gebruik het product niet tijdens het opladen. Laat het product geen contact maken met water tijdens het opladen
4. Als het netsnoer is verloren, neem dan contact op met de fabrikant. Opladen met snoeren en stekkers die niet door de fabrikant zijn geleverd is verboden.

Gebruik van het product

Druk 3-5 seconden op de aan/uit-knop, het indicatielampje knippert. Het product is nu klaar voor gebruik! Indien het product aan is. Activeer je de vibratie standen door de aan/uit knop kort in te drukken Na gebruik, druk 3-5 seconden op de aan /uit -knop. Het product stopt met trillen en staat nu uit.

Probleemoplossingen

1. Het product kan niet aan/uit? Volg de stappen op de product - instructies . Laadt het product op. Controleer de status van de product -indicator.
2. Het product vibreert niet meer sterk? Laadt het product op.
3. Het product laadt niet op? Controleer of de voeding is aangesloten. Controleer of het netsnoer is beschadigd. Controleer of het netsnoer correct is aangesloten.
4. Lukt het niet om verbinding te maken tussen het product en de software? Verwijder de app van je toestel en doorloop het stappenplan opnieuw.

Als je het probleem niet zelf kunt oplossen, neem dan contact op met onze klantenservice via info@onlytoys.nl

Wij helpen je daar graag verder!