

Handleiding / Manual

Play 2



buddi

buddi


Inhoud

1. Handleiding Nederlands	02
1. In de doos	03
2. Installatie	04
Stappenplan	
3. Probleemoplossingen	08
Oplossingen	
2. Manual English	11
1. In the box	12
2. Installation	13
Roadmap	
3. problem solutions	17
Solutions	
4. Contact us	20

01.

Nederlands

Handleiding



In de doos

Kabels

- ✚ USB naar USB-C
- ✚ USB-C naar USB-C





Plug & Play

Installatie


Videohandleiding



buddi

Installatie

Verbind de adapter met de meegeleverde kabel in je auto.



Installatie

Schakel WiFi en Bluetooth in op je toestel en verbind met de auto's bluetooth.



Installatie

Maak nu gebruik van Android Auto of Apple CarPlay in jouw auto.





Probleem

Oplossingen

buddi



CarPlay verbinding lukt niet met mijn iPhone

- ✚ Zorg ervoor dat je **geen VPN** hebt ingesteld.
- ✚ Gebruik de bijgeleverde Buddi kabel, niet een eigen USB-C kabel.
- ✚ Verwijder bij iPhone **Instellingen** – **Algemeen** – **CarPlay** – Verwijder het register van verbonden apparaten en verbind opnieuw je iPhone met de Buddi Play 2




Android Auto verbinding lukt niet met mijn smartphone

- ✚ Zorg ervoor dat je **geen VPN** hebt ingesteld.
- ✚ Gebruik de bijgeleverde Buddi kabel, niet een eigen USB-C kabel.
- ✚ Verwijder Android **Instellingen** – **Algemeen** – **Geavanceerde functies** – **Android Auto** – Verwijder het register van eerder verbonden apparaten en verbind opnieuw je smartphone met de Buddi Play 2

02.

English

Manual



In the box

Cables

- ✚ USB to USB-C
- ✚ USB-C to USB-C





Plug & Play

Installation


Videomanual



buddi

Installation

Connect the adapter with the original Buddi cable in the car.



Installation

Turn on the WiFi and Bluetooth on your phone and connect with the car's bluetooth.



Installation

Now you can use Android Auto or Apple CarPlay in your car.





Problem

Solutions

buddi



CarPlay connection does not work my iPhone


- ✚ Make sure you **don't** have a VPN you have set.
- ✚ Use the supplied Buddi cable, not a proprietary USB-C cable.
- ✚ Remove from iPhone **Settings** – **General** – **CarPlay** – Remove it register of connected devices and reconnect your iPhone the Buddi Play 2



Android Auto verbinding lukt niet met mijn smartphone

- ✚ Make sure you **don't** have a VPN you have set.
- ✚ Use the supplied Buddi cable, not a proprietary USB-C cable.
- ✚ Remove Android **Settings** – **General** – **Advanced features** – **Android Auto** – Delete the registry from previously connected devices and reconnect your smartphone the Buddi Play 2

buddi⁺



Need Help?

Buddi.nl
info@buddi.nl