



**VULPES VERJAGER**

**MARTERVERJAGER**

**HANDLEIDING**

# INHOUD

1. Product introductie	3
2. Technische tekening & Specificaties	4
3. Stroomvoorziening & Installatie	5-6
4. Attentie	7
5. FAQ & Weggooien	8

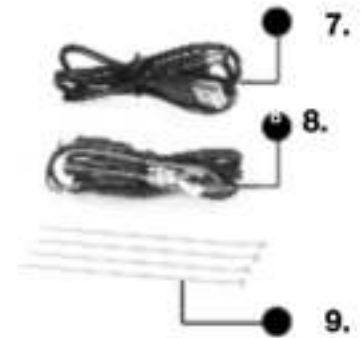
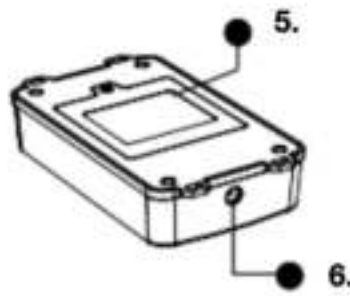
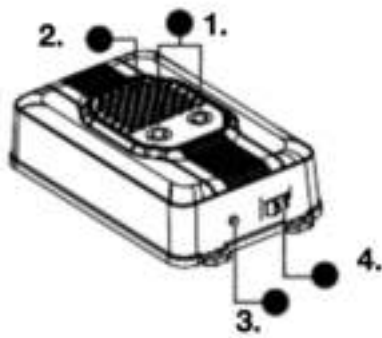
# 1. PRODUCT INTRODUCTIE

Beste klant, hartelijk dank voor je aankoop van de Vulpes Verjager!  
Lees deze producthandleiding zorgvuldig door voordat je dit product gebruikt.

Het knaagdier afweermiddel van Vulpes Verjager kan een ultrasoon geluid uitzenden met een frequentie van 18 kHz-36 kHz. Het geluid is niet tot nauwelijks waar te nemen door mensen en de dieren kunnen zich niet gaan aanpassen aan het geluid. (Ze kunnen er niet aan wennen). Het apparaat zendt ook felle flitsen uit om knaagdieren zoals marters en ander ongedierte uit de buurt van je eigendommen te houden.

Het knaagdier afweermiddel is voorzien van een trilsensor, dat het apparaat automatisch inschakelt wanneer de auto stilstaat. Het apparaat gaat naar stand-by bij het detecteren van trillingen wanneer je je auto start. Het apparaat kan zowel losse batterijen als oplaadbare batterijen gebruiken en kan zelfs worden opgeladen door stroomvoeding van een voertuig of op netstroom (USB).

## 2. TECHNISCHE TEKENING & SPECIFICATIES



- |    |                             |    |                                       |    |                                |
|----|-----------------------------|----|---------------------------------------|----|--------------------------------|
| 1. | Verblindend licht           | 5. | 4* AA batterijen<br>(niet inbegrepen) | 7. | 1 DC USB-kabel                 |
| 2. | Ultrasonische Speaker       | 6. | Stroomaansluiting                     | 8. | Kabel voor auto accu connectie |
| 3. | Rode/groene indicatielampje |    |                                       | 9. | 4* tyraps                      |
| 4. | Aan/uit knop                |    |                                       |    |                                |

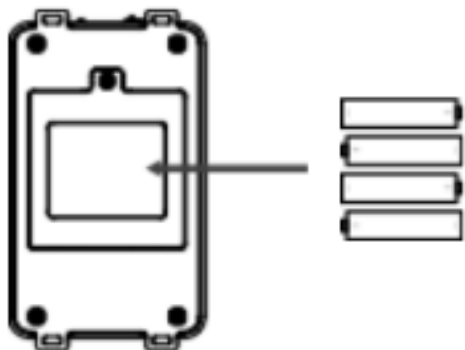
## SPECIFICATIES

1. Power input: DC 5~12V
2. Werkstroom: 10-13mA
3. Power: 0.1W
4. Ultrasonische geluid frequentie: 15-36kHz
5. Stroomvoorziening: 4 AA batterijen of 5~12V voertuig voeding of adapter
6. Werkingstemperatuur: -25 ~ 65 graden celsius
7. Geluidsdruk: 110db

### 3. VOEDING & INSTALLATIE

Let op! zowel B als C kunnen werken zonder batterijen;  
of werken op oplaadbare batterijen, die worden opgeladen.

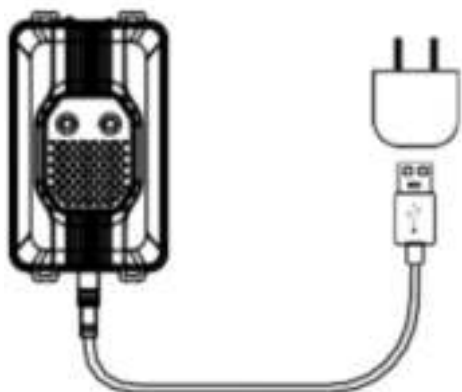
**A**



Open het batterijklepje en plaats 4 \* AA Batterijen (niet inbegrepen), let op de positieve en negatieve ladingen.

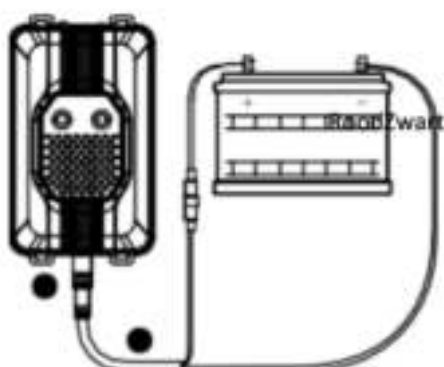
Voor gebruik binnenshuis of voor in de kofferbak of garage (niet waterdicht, wel vocht bestendig).

**B**



Of sluit aan op een DC 5-12V adapter (niet meegeleverd) met DC naar USB-kabel (Voor gebruik binnenshuis of garages met stopcontact)

**C**



Of sluit aan op DC 5-12V voertuig voeding met de meegeleverde kabel, verbind de twee connectoren met de voertuig voeding, zwart afleiding/negatieve(-), rode afleiding/positieve(+) (Alleen in de garage gebruiken!)

Bevestig het apparaat met de meegeleverde kabels in de motorruimte van het voertuig, auto kofferbak, garage, woonkamer, etc.

Druk op de aan/uit-knop om het apparaat, de rode indicator en het verblindende licht in te schakelen. Het witte licht begint te knipperen en het apparaat zendt geluid uit op 4 kz om aan te geven dat het apparaat normaal werkt, om zo binnendringend ongedierte te verjagen.

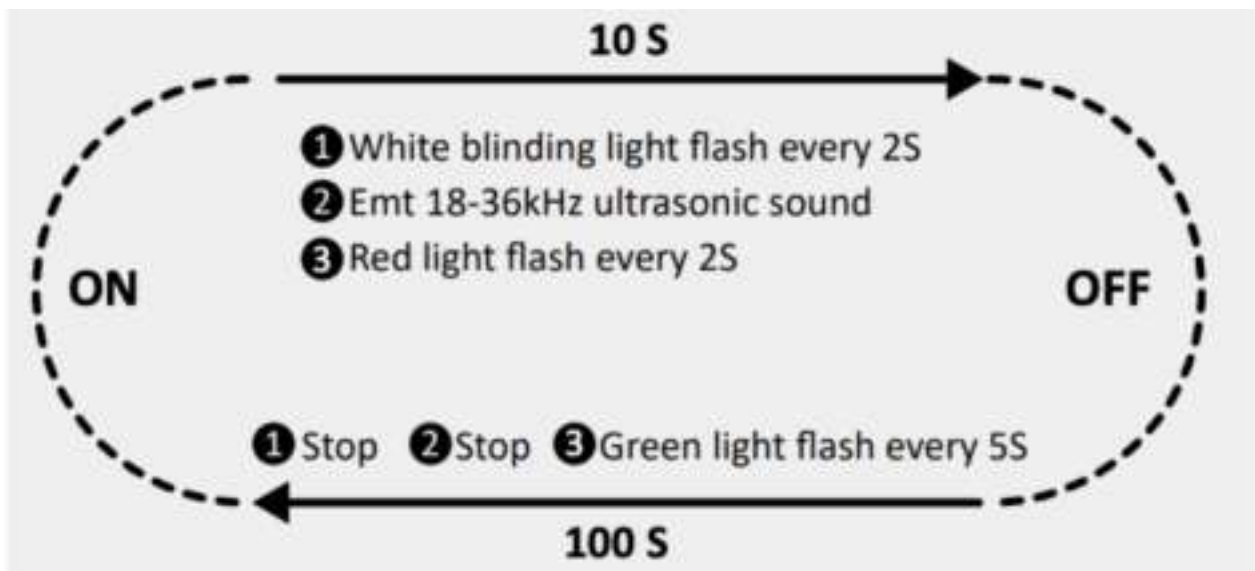
Indicator & Werkmodus

**A. Werkmodus (Wanneer er geen trillingen worden gedetecteerd)**

1. Het witte verblindende licht flitst iedere keer 2 seconden
2. Emt 18 - 36 kHz Ultrasoon geluid
3. Het rode licht flitst iedere keer 2 seconden

**B. Standby (Wanneer er trillingen worden gedetecteerd)**

1. Het witte verblindende licht stopt met flitsen en het ultrasoon geluid stopt.
2. Het rode licht flitst iedere keer 5 seconden
3. Het groene licht flitst iedere 5 seconden
4. Alles herstart 2 minuten na de laatste gedetecteerde vibratie.



## 4. ATTENTIE

- 1) De meegeleverde trilsensor maakt geluid bij het schudden van het apparaat, dit is normaal.
- 2) Omdat er geen trilschakelaar aan de binnenkant zit, kan de trilling die wordt veroorzaakt door te hard op de schakelaar te drukken wanneer deze is ingeschakeld, ervoor zorgen dat het apparaat in de stand-by modus gaat.
- 3) Werktemperatuur:  $-25 \sim +65$  ° C, het apparaat zal worden vervormd wanneer het bereik wordt overschreden.
- 4) Bevestig het apparaat NIET op het oppervlak van de motor vanwege de te hoge temperatuur.
- 5) Laat ruimte tussen het apparaat en de motorkap om overdracht van hoge temperatuur naar het apparaat te voorkomen.
- 6) Bij gebruik onder de motorkap: voordat je het afweermiddel gebruikt, raden we je aan: de motor te laten wassen in een autowerkplaats. Hiermee worden alle geuren verwijderd die de marter hem vertellen dat dit zijn voormalige verblijfplaats is geweest.
- 7) Onjuiste installatie kan kortsluiting of elektrische schokken veroorzaken. Bij twijfel raden we aan om het te installeren in een servicestation of autogarage om een verkeerde installatie te voorkomen.
- 8) Als het apparaat niet werkt, controleer dan eerst de batterijen aan de binnenkant en druk vervolgens op de aan/uit-knop om opnieuw op te starten.

## 5. FAQ

### 1. Is één apparaat voldoende om ratten en marters onder de motorkap weg te houden?

A. Wij bevelen je 2 stuks aan, om de kans dat je last krijgt van dit ongedierte, zo klein mogelijk te houden.

### 2. Hoe lang gaan de batterijen mee?

A. De verwachte levensduur is 12 maanden.

Het apparaat schakelt zichzelf uit om de batterijen te sparen wanneer je auto rijdt en gaat in stand-by wanneer hij geparkeerd staat.

### 3. Kun je oplaadbare batterijen gebruiken of moeten het alkaline batterijen zijn?

A. Beide zijn geschikt.

### 4. Hoor je de geluiden tijdens het rijden? Kunnen mensen het buiten de auto horen?

A: Mensen kunnen de geluiden die dit product produceert niet horen. Deze ultrasone verjager zendt geluiden uit tussen 18.000 - 36.000 Hz. Dit is voor mensen niet hoorbaar.

### 5. Waar kan ik het gebruiken?

Voor de auto: in het motorcompartiment, passagierscompartiment, kofferbak.

Ook voor in de: garage, airco, kelder, magazijn, of schuur

## WEGGOOIEN

Gooi alle onderdelen op de juiste en veilige manier weg en in overeenstemming met de plaatselijke regelgeving en lokale milieunormen.

## SERVICE & GARANTIE

Bedankt voor je bestelling van de Vulpes Verjager® Marterverjager. Hopelijk ervaar je zometeen veel gemak van ons product. Wanneer je niet tevreden bent over ons product, kun je het tot 30 dagen na je aankoop, kosteloos aan ons retour sturen!

Mocht het apparaat niet werken of wanneer je een andere vraag aan ons hebt, neem dan gerust contact met ons op via: +31 85 004 1705 of stuur een mailtje naar [vulpesshipment@gmail.com](mailto:vulpesshipment@gmail.com) wij kijken dan graag samen met jou naar een gepaste oplossing of alternatief.