

# FireAngel®

## ST-622-BNL P-LINE

### Plaatsing

Wij adviseren u om in elke kamer met een temperatuur tussen 4°C (40°F) en 38°C (100°F) een rookmelder te plaatsen.

**WAARSCHUWING:** Langdurige blootstelling aan temperaturen anders dan hierboven vermeld vermindert de levensduur van het apparaat.

Plaats een rookmelder op minstens 500 mm afstand van een lichtpunt of wand, idealiter zo centraal mogelijk in de kamer.

Plaats een rookmelder niet verder dan 600 mm loodrecht onder het hoogste punt in de kamer.

Als u een rookmelder tegen een wand plaatst, moet de bovenkant van het detectie-element zich tussen 150 en 300 mm van het plafond en op minstens 300 mm afstand van een wand bevinden.

Thermoptek rookmelders zijn minder gevoelig voor kookdampen en dus geschikt voor gebruik in de buurt van een keuken. Net zoals andere rookmelders kunnen ze een ongewenst alarm geven door waterdamp. Plaats ze dus niet in de buurt van een badkamer.

**BELANGRIJK:** Zorg ervoor dat u voldoet aan de lokale bouw- en brandvoorschriften.

Campers en caravans

Deze rookmelder is geschikt voor campers en caravans.

Bedrijfs- en industriële ruimtes

Deze rookmelder is niet bestemd voor bedrijven of fabrieken, noch voor enig ander doel dan hierboven omschreven.

Smart Silence

Rookmelders kunnen soms op kookdampen en dergelijke reageren. Uw rookmelder is uitgerust met de "Smart Silence" technologie. Als u weet dat het om een ongewenst alarm gaat, dan kunt u het alarm tijdelijk uitzetten door op de middelste test- en pauzeknop te duwen. De rookmelder schakelt na tien minuten vanzelf weer in.

**OPMERKING:** Als er zeer veel rook bij de melder komt, dan gaat het alarmsignaal toch af, ook al heeft u het tijdelijk uitgezet.

**GEVAAR:** Als de FireAngel rookmelder een alarmsignaal uitzendt terwijl u de melder niet test, dan waarschuwt de rookmelder u voor een mogelijk gevaarlijke situatie die uw onmiddellijke aandacht vereist.

Zet het alarm alleen uit als u zeker weet dat er geen noodsituatie is. Blokkeer de luchtopeningen van de rookmelder niet en schakel de rookmelder nooit volledig uit, want dan wordt u niet meer gewaarschuwd

Sleep Easy

Uw rookmelder detecteert nog steeds rook wanneer de waarschuwing voor bijna lege batterij is gepauzeerd. Wij adviseren echter uw melder direct te vervangen en zeker binnen 30 dagen.

Lege Batterij

U kunt het waarschuwingssignaal voor een bijna lege batterij maximaal 10 keer pauzeren. Vervang uw rookmelder direct om zeker te zijn van en werkende rookmelder ingeval van brand. Als het rode LED-lampje op een ander moment knippert dan gelijktijdig met het waarschuwingssignaal voor een bijna lege batterij, geeft dit een fout aan. Als de garantieperiode nog niet is verstreken neemt u contact op met de Technische klantenservice (zie onder). Als de garantie wel is verstreken vervangt u de melder direct.

**WAARSCHUWING:** Uw rookmelder kan niet worden gepauzeerd als het signaal een fout aangeeft.

Thermoptek sensortechnologie

De melder is geschikt voor het detecteren van smeulbrand, maar door de constante temperatuurcontrole kan de melder ook een uitslaande brand aanzienlijk sneller detecteren dan een standaard melder.

Onderhoud

LET OP: Schilder niet over de rookmelder heen.

Verwijdering

Overeenkomstig de WEEE-richtlijn 2012/19/EU mag u afgedankte elektrische producten niet weggooien met het algemeen huishoudelijk afval. Verwijder de batterijen voordat u de melder weggooit en gooi zowel de batterijen als de rookmelder weg volgens de lokale voorschriften.

**WAARSCHUWING:** Niet proberen te openen. Niet verbranden.

Garantie

Sprue Safety Products garandeert de oorspronkelijke koper dat de bijgevoegde rookmelder vrij is van gebreken in materiaal en vakmanschap bij normaal particulier gebruik en onderhoud gedurende een periode van 10 jaar vanaf de datum van aankoop. De garantie op de vervanging van de ST-622-BNL, geldt voor de resterende periode van de oorspronkelijke garantie van het oorspronkelijk gekochte alarm - dat is vanaf de datum van aankoop en niet vanaf de datum van ontvangst van het vervangend product.

Sprue Safety Products Ltd behoudt zich het recht voor om een alternatief product aan te bieden dat vergelijkbaar is met het te vervangen product als het oorspronkelijke model niet meer beschikbaar of in voorraad is.

Deze garantie dekt geen schade als gevolg van een ongeval, misbruik, demontage, onjuist gebruik of gebrek aan redelijke zorg voor het product of toepassingen die niet in overeenstemming zijn met de gebruiksaanwijzing. Het dekt geen gebeurtenissen en omstandigheden die buiten de controle van Sprue Safety Products Ltd. liggen, zoals overmacht (brand, noodweer enz.). Het is niet van

toepassing op winkels, service centers, distributeurs of agenten. Sprue Safety Products Ltd erkent geen wijzigingen aan deze garantie gemaakt door derden.

Sprue Safety Products Ltd is niet aansprakelijk voor enige directe of indirecte schade veroorzaakt door de schending van een expliciete of impliciete garantie. Behalve voor zover toegestaan door de toepasselijke wetgeving, is elke impliciete garantie van verkoopbaarheid of geschiktheid voor een bepaald doel in duur beperkt tot 10 jaar. Deze garantie heeft geen invloed op uw wettelijke rechten. Behalve in geval van overlijden of lichamelijk letsel, is Sprue Safety Products Ltd is niet aansprakelijk voor enig verlies van gebruik, schade, kosten of boetes met betrekking tot dit product, voor alle verlies, schade of indirecte of gevolgschade kosten die door u of een andere gebruiker van dit product zijn opgelopen. Als een vervanging onder garantie vereist is, retourneert u het product naar uw leverancier.

**OPMERKING:** Deze gebruikershandleiding is ook verkrijgbaar in grotere letters en andere formaten via email: **NL:** [klantenservice@fireangel.nl](mailto:klantenservice@fireangel.nl), **BE:** [be.klantenservice@fireangel.com](mailto:be.klantenservice@fireangel.com) of telefoon NL: 0800 311 1111, BE: 0800 29097.

## Positionnement

En vue d'assurer la détection la plus rapide possible d'un incendie, nous recommandons d'installer un détecteur de fumée dans toutes les pièces où la température se situe normalement entre 4 et 38 °C.

**AVERTISSEMENT :** Une exposition prolongée à des températures en dehors de la plage spécifiée réduira la durée de vie de ce produit.

Les détecteurs de fumée devraient bénéficier d'un dégagement d'au moins 300mm des luminaires et des murs. Dans l'idéal, autant que possible au centre de la pièce.

Les détecteurs de fumée devraient être positionnés au maximum à 600mm à la verticale sous le point le plus élevé de la pièce.

Si vous positionnez un détecteur de fumée au mur, le sommet de l'élément de détection doit être entre 150mm et 300mm sous le plafond et au moins à 300mm d'un mur.

Les détecteurs de fumée Thermoptek sont moins enclins aux fausses alarmes des fumées de cuisson et donc mieux adaptés pour un agencement à proximité d'une cuisine. Comme d'autres détecteurs de fumée modernes, leur déclenchement intempestif du fait de la vapeur est une éventualité. Ils ne devraient donc pas être placés à proximité d'une salle de bains.

**IMPORTANT :** Assurez-vous de la conformité avec la réglementation locale relative aux incendies et aux bâtiments applicable à votre propriété.

Mobile homes, camping-cars et caravanes

Ce détecteur de fumée convient pour être installé dans les mobile homes, campingcars et caravanes.

Bâtiments commerciaux et industriels

Ce détecteur de fumée n'est pas conçu pour une utilisation non résidentielle, commerciale ou industrielle quelconque, ni pour une application quelconque autre que celle décrite ci-dessus.

## Smart Silence

Les détecteurs de fumée peuvent réagir parfois aux fumées de cuisson ou à d'autres situations qui ne sont pas dangereuses. Votre détecteur de fumée intègre la technologie «Smart Silence». En cas d'alarme indésirable manifeste, vous pouvez arrêter temporairement le signal d'alarme sonore de votre détecteur de fumée en réduisant la sensibilité du détecteur en appuyant sur le bouton de test central. Votre détecteur revient automatiquement à sa sensibilité maximale dans les 10 minutes.

**REMARQUE :** Si la quantité de fumée atteignant le détecteur est très importante, le mode pause sera annulé et l'alarme recommencera à se faire entendre.

**DANGER :** Si votre détecteur de fumée FireAngel émet un signal d'alarme et que vous ne testez pas l'appareil, celui-ci vous avertit d'une situation potentiellement dangereuse qui requiert votre attention immédiate .

## Sleep Easy

Votre détecteur continue de détecter les fumées lorsque l'avertissement de pile faible est désactivé. Il est toutefois conseillé de remplacer le détecteur dans un délai inférieur à 30 jours.

## Pile Faible

Vous pouvez désactiver seulement dix fois le bip sonore de pile faible. Remplacez immédiatement votre détecteur de fumée pour bénéficier d'une protection en cas d'incendie. Le voyant lumineux rouge clignote indépendamment du bip sonore de pile faible pour signaler une anomalie du système. Veuillez contacter l'assistance technique si la garantie est encore valide (voir ci-dessous). Si votre détecteur n'est plus sous garantie, remplacez-le immédiatement.

**AVERTISSEMENT :** Le signal sonore ou bip ne peut pas être désactivé en cas d'anomalie du système.

## Technologie de capteur Thermoptek

La technologie Thermoptek™ le détecteur est non seulement performant pour détecter les foyers à

combustion lente, mais le monitoring constant des changements de température permet également d'augmenter instantanément la sensibilité de l'alarme, ce qui accélère considérablement le délai de réaction à un incendie à flammes intenses.

## Maintenance

**ATTENTION :** Ne peignez pas le détecteur de fumée.

## Mise au rebut

Conformément à la Directive DEEE 2012/19/UE, les déchets des produits électriques ne doivent pas être mis au rebut avec les déchets ménagers. Les piles doivent être retirées avant la mise au rebut du détecteur et la mise au rebut de chacun doit respecter la réglementation locale.

**AVERTISSEMENT :** ne pas essayer d'ouvrir. Ne pas brûler.

## Garantie

Sprue Safety Products Ltd garantit à l'acquéreur d'origine que le détecteur de fumée joint est exempt de tout défaut matériel et de fabrication dans le cadre d'une utilisation domestique et dans des conditions normales pour une période de 10 ans à compter de la date d'achat. Sprue Safety Products Ltd garantit accepter de remplacer, à sa discrétion, l'appareil sans frais sur une période de 10 ans à compter de la date d'achat, à condition que le produit soit retourné au revendeur avec une preuve d'achat datée.

La garantie relative au remplacement du détecteur ST-622-BNL sera accordée pour le restant de la période de la garantie relative au détecteur acheté à l'origine - c'est-à-dire à compter de la date de l'achat initial, et non de la date de la réception du produit de remplacement. Sprue Safety Products Ltd se réserve le droit de proposer un produit alternatif, similaire à celui qui est remplacé, si le modèle d'origine n'est plus disponible ou en stock. Cette garantie s'applique à l'acquéreur d'origine à compter de la date d'achat initiale et n'est pas transférable. Une preuve d'achat est exigée. Cette garantie ne couvre pas les dommages résultant d'accidents, d'abus, de démontage, d'utilisation incorrecte ou de manque d'entretien raisonnable du produit, ou encore d'applications non

conformes au mode d'emploi. Elle ne couvre pas les événements et situations échappant au contrôle de Sprue Safety Products Ltd, comme les cas de force majeure (incendie, intempéries, etc.). Elle ne s'applique pas aux détaillants, centres de service, distributeurs ou agents. Sprue Safety Products Ltd ne reconnaît aucune modification apportée à cette garantie par des tierces parties.

Sprue Safety Products Ltd décline toute responsabilité pour tout dommage accidentel ou consécutif provoqué par l'infraction à une quelconque garantie expresse ou implicite. Sauf dans la mesure interdite par la loi applicable, toute garantie implicite de caractère commercialisable ou d'aptitude à une application donnée est limitée à 10 ans. La présente garantie n'affecte pas vos droits légaux. À l'exception du décès ou de lésions personnelles, Sprue Safety Products Ltd décline toute responsabilité pour un(e) quelconque perte d'utilisation, dommage, coût ou frais relatifs à ce produit, ou pour un(e) quelconque perte, dommage ou frais indirects ou consécutifs encourus par vous ou tout autre utilisateur de ce produit.

Remarque : Ce mode d'emploi est également disponible en texte grand format et en d'autres formats. Veuillez contacter le support technique au 0800 940 078 ou [support-technique@fireangel.fr](mailto:support-technique@fireangel.fr).

© 2017 Sprue Safety Products Ltd.  
Vanguard Centre, Coventry CV4 7EZ, UK.



18  
0086-CPR-676744  
EN 14604:2005+AC:2008  
Smoke Alarm Devices  
SAFLDOP-ST-622-01



BS EN 14604:2005  
KM676743




# FireAngel®

## ST-622-BNL

CE<sub>18</sub>

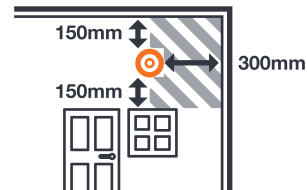

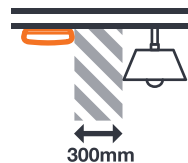
0086-CPR-676744  
EN 14604:2005+AC:2008  
Smoke Alarm Devices  
SAFLDOP-ST-622-01



[www.fireangel.eu](http://www.fireangel.eu)

© 2016 Sprue Safety Products Ltd.

GN4610R2



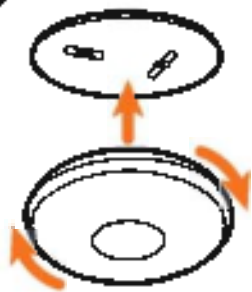
1




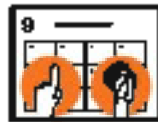



2

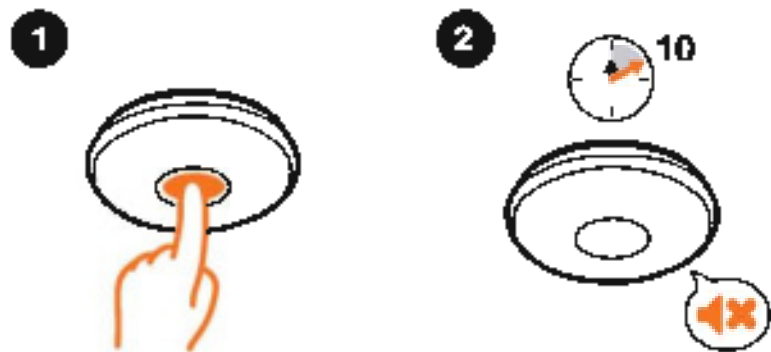



3



4

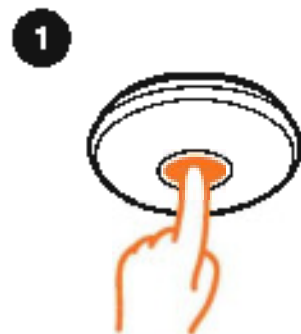




### SMART SILENCE™



### SLEEP EASY™



2



3



2a



2b



1



3



4



**WECKX**  
HANDELSONDERNEMING



WECKX

**FireAngel®**

**ST-622**

Powered by  
**Panasonic®**



Nieuw: FireAngel ST-622-BNLT P-LINE

[www.weckx.nl](http://www.weckx.nl)

