

Peppa PigTM

Handleiding

Alfabet Boek



vtech[®]

© ABD Ltd/Ent. One UK Ltd 2003.

91-003665-004 (NL)

INLEIDING

Gefeliciteerd met uw aankoop van het **Peppa Big - Alfabet Boek** van **VTech®**. Wij van **VTech®** doen ons uiterste best goede producten te maken die leuk en leerzaam zijn voor uw kind. Mocht u nog vragen of opmerkingen hebben, neemt u dan a.u.b. contact op met onze klantenservice. Telefoonnummer: (0031) (0)495-459123 / e-mail: klantenservice@vtechnl.com

Ga op een leerzaam avontuur met Peppa en haar familie en vrienden! Peppa vertelt een verhaal en laat je kennismaken met de letters van het alfabet en verschillende woorden. Druk op de knipperende toetsen en de karaktertoetsen om de 14 geïllustreerde bladzijden te verkennen en grappige geluiden, vrolijke zinnetje en melodietjes te ontdekken.



① Vier knipperende toetsen

⑤ Zoekspelletje-toets

⑨ Aan/Uit-toets

② Letterpret-toets

⑥ Peppa-toets

⑩ George-toets

③ Muziek-toets

⑦ 14 geïllustreerde bladzijden

⑪ Papa Big-toets

④ Verhaal-toets

⑧ Volumetoets

⑫ Mama Big-toets

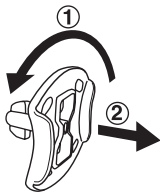
INHOUD VAN DE DOOS

- Eén VTech® Peppa Big - Alfabet Boek
- Eén handleiding

WAARSCHUWING:

Alle verpakkingsmaterialen, zoals plakband, plastic, demolabel, verpakingsslotjes, tie-wraps, schroeven enz., maken geen deel uit van het product en dienen voor de veiligheid van uw kind te worden verwijderd.


Losmaken van de verpakingsslotjes:



- ① Draai het verpakingsslotje.
- ② Neem het verpakingsslotje uit de houder en gooi het weg bij het afval.

HOE PLAATS JE DE BATTERIJEN?

1. Zet het speelgoed UIT.
2. Open het batterijklepje aan de achterkant van het speelgoed. Gebruik hiervoor een schroevendraaier.
3. Wanneer er gebruikte of lege batterijen aanwezig zijn, verwijder deze dan uit het batterijenvak door elke batterij aan één kant omhoog te tillen.
4. Plaats 2 nieuwe 'AA' (LR6) batterijen volgens de afbeelding in het batterijenvak. Voor optimale prestaties bevelen wij alkaline batterijen aan.
5. Plaats het klepje terug en maak het goed vast.
6. Nu is het speelgoed klaar voor gebruik.



Attentie

- Voor optimale prestaties bevelen wij alkaline batterijen aan.
- Gebruik alleen het type en de soort batterijen die in deze handleiding staan vermeld.
- Gebruik slechts één type batterijen tegelijk.
- Gebruik nooit nieuwe en oude batterijen samen.
- Gebruik nooit beschadigde batterijen.
- Plaats de batterijen volgens de polen (+,-) om lekkage te voorkomen.
- De contactklemmen van de voeding mogen niet kortgesloten worden.
- Verwijder lege of zwakke batterijen uit het speelgoed.
- Indien het speelgoed langere tijd niet zal worden gebruikt, is het aan te bevelen de batterijen te verwijderen.
- Gooi batterijen niet weg in vuur of in de natuur.
- Probeer nooit gewone (niet oplaadbare) batterijen te herladen.
- Haal oplaadbare batterijen eerst uit het speelgoed en laad ze daarna buiten het speelgoed op.
- Het opladen of verwijderen van batterijen dient altijd onder toezicht van een volwassene te gebeuren.

Milieu

Verwijdering van batterijen en product



Het symbool van een doorgekruiste container geeft aan dat het product en de batterijen niet met het normale huisafval mogen worden weggegooid omdat deze stoffen bevatten die schadelijk kunnen zijn voor het milieu en de gezondheid. Lever het product en/of de batterijen aan het eind van hun levenscyclus in bij een officieel aangewezen inzamelpunt.

Win advies in bij de plaatselijke autoriteiten voor informatie over speciale plaatsen voor Klein Chemisch Afval (K.C.A.), waar u gebruikte batterijen en/of producten kunt inleveren.

De chemische symbolen Hg, Cd of Pb geven aan dat het kwik- (Hg), cadmium- (Cd) of loodgehalte (Pb) in de batterij hoger is dan de referentieniveaus in de Richtlijn 2006/66/EC.



De balk geeft aan dat het product na 13 augustus 2005 op de markt werd gebracht.

Help het milieu door uw product en/of batterijen op een verantwoordelijke manier weg te gooien.

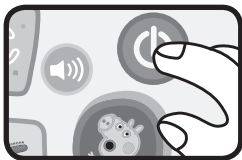
Kijk voor meer informatie op:

www.stibat.nl

FUNCTIES

1. Aan/Uit-toets

Druk op de **Aan/Uit-toets** om het **Alfabet Boek AAN** te zetten. Druk nogmaals op deze toets om het speelgoed **UIT** te zetten.




2. Volumetoets

Druk op de **volumetoets** om het gewenste volume te kiezen.




3. Letterpret-toets

Druk op de **letterpret-toets** om letters en woorden te ontdekken.




4. Muziek-toets

Druk op de **muziek-toets** om melodietjes te beluisteren.



5. Verhaal-toets

Druk op de **verhaal-toets** en luister naar Peppa die elke bladzijde van het boek voorleest.



6. Zoekspelletje-toets

Druk op deze toets om een zoekspelletje te spelen met Peppa.




7. Karaktertoetsen

Druk op één van de vier **karaktertoetsen** (Peppa, George, Mama Big, Papa Big) om grappige reacties te horen.



8. Knipperende toetsen

Druk op de **knipperende toetsen** om naar het verhaal te luisteren, vragen te beantwoorden en grappige geluiden te horen. De lichtjes knipperen mee met het geluid en de melodietjes.



9. 14 geïllustreerde bladzijden

Druk op de **verhaal-toets**, luister naar Peppa en sla de bladzijden om, om naar het hele verhaal te luisteren.

10. Automatische uitschakeling

Om batterijen te sparen, schakelt het **Peppa Big - Alfabet Boek** automatisch uit als er enige tijd niet mee wordt gespeeld. Het speelgoed kan weer geactiveerd worden door op de **Aan/Uit-toets** te drukken.

Wanneer het speelgoed tijdens het spelen uitschakelt, raden wij aan de batterijen te vervangen.

ACTIVITEITEN

1. Letterpret



Open het boek en druk op de **knipperende toetsen** om letters, woorden en beginletters van woorden te ontdekken, luister naar de grappige geluiden en korte melodietjes. De lichtjes knipperen mee met het geluid.

2. Muziek



Druk op een toets of sla een bladzijde om en luister naar de vrolijke melodietjes. Druk op de toetsen om grappige geluiden toe te voegen aan de melodietjes. De lichtjes knipperen mee met het geluid.

3. Verhaal



Peppa vertelt je graag iets over haar dag! Open het boek, kies een bladzijde en luister hoe Peppa elke bladzijde voorleest. Druk op de **knipperende toetsen** om het verhaal in stukjes te beluisteren en om grappige geluiden te horen. De lichtjes knipperen mee met het geluid.

4. Zoekspelletje



Speel een zoekspelletje met Peppa! Open het boek en druk op de **knipperende toetsen** om de vragen te beantwoorden. De lichtjes knipperen mee met het geluid.

ONDERHOUD EN VERZORGING

1. Maak het speelgoed a.u.b. alleen schoon met een vochtige en niet met een natte doek.
2. Zet het speelgoed niet voor langere tijd in de felle zon of in de buurt van een andere warmtebron.
3. Als het speelgoed voor langere tijd niet wordt gebruikt, is het aan te bevelen de batterijen te verwijderen.
4. Laat het speelgoed niet op harde oppervlakken vallen en stel het niet bloot aan vocht of water.
5. Reinig het speelgoed niet met bijtende schoonmaakmiddelen.

LET OP:

Als het **Alfabet Boek** opeens stopt of als het geluid slechter wordt:

1. Zet dan het speelgoed uit en laat het zo enkele minuten liggen.
2. Zet het daarna weer aan.
3. Blijft het probleem bestaan, dan kan het veroorzaakt worden door bijna lege batterijen.
4. Vervang de oude batterijen door nieuwe en probeer het opnieuw.

Blijft het probleem nog steeds bestaan, neem dan a.u.b. contact op met onze klantenservice, e-mail: klantenservice@vtechnl.com / telefoonnummer:

(0031) (0)495-459123

BELANGRIJKE MEDEDELING:

Het ontwerpen en ontwikkelen van educatief speelgoed gaat gepaard met een verantwoordelijkheid die wij bij **VTech**[®] uitermate serieus opvatten.

Wij zetten ons volledig in om er zeker van te zijn dat de informatie, die de kern van ons product is, zeer nauwkeurig en accuraat is. Het kan echter gebeuren dat er fouten voorkomen. Het is voor u van belang om te weten dat wij volledig achter onze producten staan en u aanmoedigen contact op te nemen met onze klantenservice indien u problemen heeft met, of suggesties heeft voor onze producten. Wij staan u dan graag te woord.

Telefoonnummer: (0031) (0)495-459123 /

E-mail: klantenservice@vtechnl.com

Let op: **Bewaar de handleiding, deze bevat belangrijke informatie over het product.**

**KLASSE 1
LED PRODUCT**



Garantievoorwaarden VTech Electronics Europe B.V.

Deze garantie wordt u, als extra voordeel, aangeboden door VTech Electronics Europe B.V. en heeft geen invloed op uw wettelijke rechten krachtens de toepasselijke nationale wetgeving.

VTech Electronics Europe B.V. staat garant voor de kwaliteit van het door u gekochte product. Bewaar het aankoopbewijs. U heeft dan recht op 2 jaar volledige garantie onder de volgende voorwaarden:

- 1. De kwaliteit van het materiaal, en de techniek van het product worden bij normaal gebruik gedurende een periode van maximaal 2 jaar na aankoop door VTech Electronics Europe B.V. gegarandeerd.*
- 2. Mocht in deze periode toch een defect optreden, dan kunt u het product ter vervanging aanbieden bij de VTech® dealer waar u het product gekocht heeft.*
- 3. De betreffende vervanging vindt gratis plaats als de schade te wijten is aan de ondeugdelijkheid van materiaal of techniek.*
- 4. Indien de schade te wijten is aan ondeskundig gebruik, onbevoegde reparatie, verkeerde batterij installatie, verkeerde elektrische (adapter) installatie, breuk- en/of waterschade, lekkende batterijen of enig andere reden die aan de gebruiker wijtbaar is, dan vervalt deze garantie.*
- 5. Deze garantie is strikt persoonlijk en niet overdraagbaar. Deze garantie geldt alleen voor de Benelux landen.*

**VTech Electronics Europe B.V.
Postbus 10042, 6000 GA Weert, Nederland**

**Bezoek onze website voor meer
informatie over onze producten:**

vtechnl.com



VTech and the VTech logo TM & © 2019 VTech Holdings Limited.
Alle rechten voorbehouden.

Peppa Pig © Astley Baker Davies Ltd/Entertainment One UK Ltd 2003.

Printed in China.
91-003665-004 (L)