

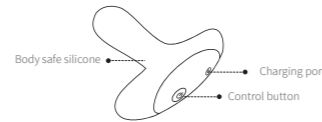


Getting started :

Thank you for choosing the PureVibe Yippie plug. Follow these simple instructions to begin enjoying a luxurious massage.

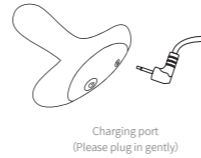
The power of product is lower than 50%, so please charge it before the first use.

- Press button "Ⓞ" to turn on.
- Keep short pressing button "Ⓞ" to enjoy 10 different programs.
- Long press button "Ⓞ" for 3 seconds to turn off. LED lights up when it in use and being charged.



Charging your PureVibe Yippie plug:

- When your vibrator is weak, or does not turn on, please recharge.
- Insert the USB cable into a USB power outlet.
- The LED on the interface of your PureVibe Yippie plug will light up, indicating it is charging.
- When it is fully charged, after 1 hours, the light will go out.



Note :

- PureVibe Yippie plugs are all over massager and not classified as medical device. Do not massage around your chest or throat, and if you experience severe discomfort during the massage, you should stop use and consult your health care provider.
- Do not use when charging, please insert the DC plug into the DC port gently.
- Make sure the battery would be charged for at least 1 hour for every 3 months, because the battery could be dead after a long period self discharge.

Cleaning, storage, and safety :

- You can wash the silicone with warm water and antibacterial soap, rinse with clean hot water and pat dry with a lint-free cloth or towel. Never use cleansers containing alcohol, petrol or acetone.
- Avoid leaving your Yippie plug in direct sunlight and NEVER expose it to extreme heat. Store your Yippie plug in a dust-free place and keep it away from products of other materials.

Specifications

Input :	5V 500-1000mA
Battery :	Li-Ion 250mAh 3.7V
Material :	Silicone ABS
Weight :	96g
Charging Time :	1h
User Time :	3h
RPM :	2000-4100R/min
Size :	4.6(L)*1.3(D)inch

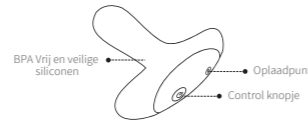


Laten we beginnen :

Bedankt voor het kiezen van PureVibe Yippie Plug. Volg deze eenvoudige instructies om te beginnen met genieten van een luxueuze massage. Het vermogen van het product is lager dan 50%, dus laad het op voor het eerste gebruik.

- Druk op de knop "Ⓞ" om aan te zetten.
- Blijf kort op de knop "Ⓞ" drukken om te genieten van 10 programma's
- Druk lang op knop "Ⓞ" gedurende 3 seconden om uit te schakelen.

LED licht op wanneer het in gebruik is en wordt opgeladen.



Opladen van de PureVibe Yippie plug:

- Wanneer uw vibrator zwak is, of niet aangaat, laadt het apparaat dan op.
- Steek de USB-kabel in een USB-stopcontact.
- De LED op de interface van uw Yippie Plug zal oplichten, wat aangeeft dat hij wordt opgeladen.
- Als hij volledig is opgeladen, gaat het lampje uit (na ca. 1 uur).



Opmerkingen :

- PureVibe Yippie plugs zijn all over massager en niet geclassificeerd als medisch apparaat. Masseer niet rond uw borst of keel, en als u ernstig ongemak ervaart tijdens de massage, moet u stoppen met het gebruik en uw zorgverlener raadplegen.
- Niet gebruiken tijdens het opladen, gelieve de DC-stekker voorzichtig in de DC-poort te steken.
- Zorg ervoor dat de batterij minstens 1 uur per 3 maanden wordt opgeladen, omdat de batterij na een lange periode van zelfontlading leeg kan zijn.

Schoonmaken, Opbergen, en Veiligheid:

- U kunt de siliconen wassen met warm water en antibacteriële zeep of toycleaner, afspoelen met schoon warm water en droogdeppen met een pluivrije doek of handdoek. Gebruik nooit reinigingsmiddelen die alcohol, benzine of aceton bevatten.
- Laat uw Yippie Plug niet in direct zonlicht staan en stel hem NOOIT bloot aan extreme hitte. Bewaar uw Yippie Plug op een stofvrije plaats en houd hem uit de buurt van producten van andere materialen.

Specificaties

Vermogen :	5V 500-1000mA
Batterij :	Li-Ion 250mAh 3.7V
Materiaal :	Siliconen ABS
Gewicht :	96g
Oplaadtijd :	1 uur
Gebruik :	3 uur
RPM :	2000-4100R/min
Afmeting :	117mm / 33mm