


# Instructies


FB  
4



- 1** Zoek het nummer op het zakje die overeenkomt met de canvaslijst




- 2** Leg de steentjes in het bakje en schud voorzichtig



- 3** Doe wat wax op de punt van de pen



- 4** Pak met de pen stuk voor stuk een steentje op



- 5** Leg het steentje op het canvas wat overeenkomt met het symbool



- 6** Gebruik een boek of roller om de steentjes goed aan te drukken