


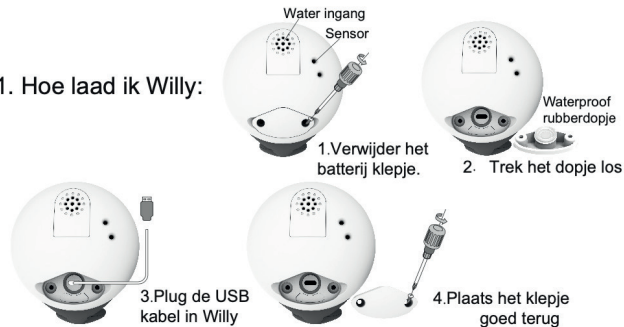


Gebruikshandleiding



Handleiding Willy de Walvis

1. Hoe laad ik Willy:



LET OP! Alleen onder toezicht van volwassenen


1. Gebruik de meegeleverde schroevendraaier om het klepje los te maken.
2. Gebruik de meegeleverde USB-C kabel om Willy op te laden. Een rood status lampje staat voor laden, een groen status lampje voor volledig vol.
3. LET OP! Zorg ervoor dat je na het opladen, het klepje op een correcte manier terugplaatst. Zonder een correcte plaatsing kan er water lekken in de accu.
4. LET OP! Willy moet altijd afgedroogd worden na gebruik, met name de sensoren. Achtergebleven vocht kan Willy beschadigen.

2. Producteigenschappen

Belangrijk:

Voordat je met water gaat spelen, bedek alsjeblieft het omliggende gebied om mogelijke schade te voorkomen. Nadat Willy in het water is geplaatst, spuit Willy vanzelf water wanneer de sensor in contact komt met water.

De afbeelding is alleen ter referentie, raadpleeg het daadwerkelijke product.



“Love the environment together”

Gooi Willy in de daarvoor bestemde recyclingfaciliteit.

Reinigingsinstructies

Veeg droog met een handdoek met schoon water of voeg een geschikt mild afwasmiddel toe. Zorg er bij het reinigen voor dat de oplaadpoort is afgedekt en vastgedraaid om te voorkomen dat er waterdruppels in de oplaadpoort lekken, wat kan resulteren in elektrische lekkage.

! Waarschuwing

Het moet onder toezicht van een volwassene worden gebruikt. Om verdrinking te voorkomen, mogen kinderen niet zonder toezicht worden achtergelaten wanneer ze in het water zijn of bij de waterkant. Houd tijdens het spelen lang haar uit de buurt van het product. Laat kinderen niet met water spelen in de buurt van een stroombron of apparatuur.

Belangrijke hint

Willy kan alleen worden gebruikt met schoon water of water met commerciële standaard badadditieven. Voordat je dit product opbergt, droog het dan af met een handdoek en plaats het op een goed geventileerde plaats om het te laten drogen. Als er nog vocht in het batterijcompartiment zit, droog dit dan met een handdoek. Wanneer Willy wordt opgepakt en de sensor niet langer in contact komt met het water, zal het water spuiten stoppen. Opmerking: Als het water blijft spuiten, spoel dan de onderkant van het Willy af met schoonwater en droog de sensor.

Instructies voor batterijveiligheid

Het opladen van Willy moet onder toezicht van een volwassene worden uitgevoerd. De batterij verouderd na meerdere oplaad- en ontladcycli. Verwijder de batterij niet zelf om ongelukken te voorkomen. Gebruik de aangewezen inzamelpunten of recyclingfaciliteiten om het speelgoed weg te gooien. Behandel het speelgoed niet als huishoudelijk afval. Voordat het product wordt opgeborgen, moet het worden afgeveegd met een droge handdoek en op een goed geventileerde plaats worden gedroogd voordat het wordt opgeborgen.

