

# Handleiding



## SLEEPY LIGHT NINJA EEND

Nachtlampje


Meer rust voor jou en je kind

Sleepy Light

# Inhoud

1. Introductie	2
2. Gebruikersinstructies	3
3. Product parameters	4
4. Waarschuwingen	5
5. Service & Garantie	6


# Introductie



# Gebruikersinstructies

## Werking:


Het nachtlampje is oplaadbaar. Tijdens het opladen verschijnt er een rood lampje onder de lampvoet. Wanneer het opladen is voltooid, wordt dit lampje groen.

Druk op de  knopje om het nachtlampje aan te zetten. Het lampje zal starten met een warm licht van 50%.

Tik op het lampje en het licht (warm licht) zal van 50% naar 100% veranderen.

Tik nogmaals op het nachtlampje en het licht zal dan automatisch veranderen naar diverse (regenboog) kleuren.

De derde tik zorgt ervoor om de gewenste lichtkleur te behouden.

Ten slotte de vierde tik zorgt ervoor dat het nachtlampje zal uitgaan of natuurlijk door op het  knopje te drukken.

## Functie:

Deze kindvriendelijke kleurrijke ledlamp is oplaadbaar van type en in werking met Touch sensor.

Het lampje is van warm licht mode en bevindt maar liefst 7 verschillende kleuren.

## Opladen

Stop de bijgeleverde usb-kabel in de oplaadpoort en verbind de andere kant van de usb-kabel met een laptop, pokerbank of voedingsadapter.

Tijdens het opladen brandt er een rood lampje ter indicatie van het opladen. Wanneer het lampje volledig is opgeladen, zal het rode lampje vanzelf groen worden.

# Product specificaties

Productnaam:	Sleepy light Ninja Eend
Product kleuren:	Wit (lampje regenboog en warm wit)
Aansluitspanning:	5V
Batterij capaciteit:	1200mAh
Wattage:	1.5W
Oplaadtijd:	2.5 uur
Werkingsijd:	(hoge helderheid 5 uur & lage helderheid 10 uur)
Afmetingen:	130x90x85 mm
Materiaal:	ABS+PC+ Siliconen
Gewicht:	174 gram

# Waarschuwingen

1. Laadt het nachtlampje eerst volledig op, voordat je hem voor de eerste keer gebruikt.
2. Indien het nachtlampje een tijdje niet is gebruikt, zorg ervoor dat je het weer vollaadt voordat je het gaat gebruiken.
3. Gebruik het lampje niet bij hoge temperaturen en bewaar het lampje eveneens niet bij hoge temperaturen. Vermijdt vochtige en warme plekken bij de opslag van het lampje.
4. Gebruik een stoffendoek om het nachtlampje ermee schoon te maken. Vermijd vochtige doeken en gebruik geen water zodat het nachtlampje niet beschadigd raakt.
5. Modificeer het product niet zelf, wanneer het lampje kapot is, neem dan ten alle tijden contact met ons op.
6. Houdt het lampje weg van kinderen onder de 3 jaar.
7. Stop het lampje niet in de mond zodat het ook niet beschadigd raakt.

# Service en Garantie

Bedankt voor uw bestelling van het Sleepy light Ninja Eend nachtlampje.

We hopen dat u ons product positief heeft ervaren. Wij willen dat iedereen graag 100% tevreden is. Na aankoop niet 100% tevreden? Dat lossen we op door: de eerste 30 dagen na aankoop kunt u het nachtlampje **kosteloos retourneren**.