

# auronic

Gebruiksaanwijzing - Draadloos massageapparaat

User Manual - Handheld Massager

Manuel d'utilisation - L'appareil de massage sans fil

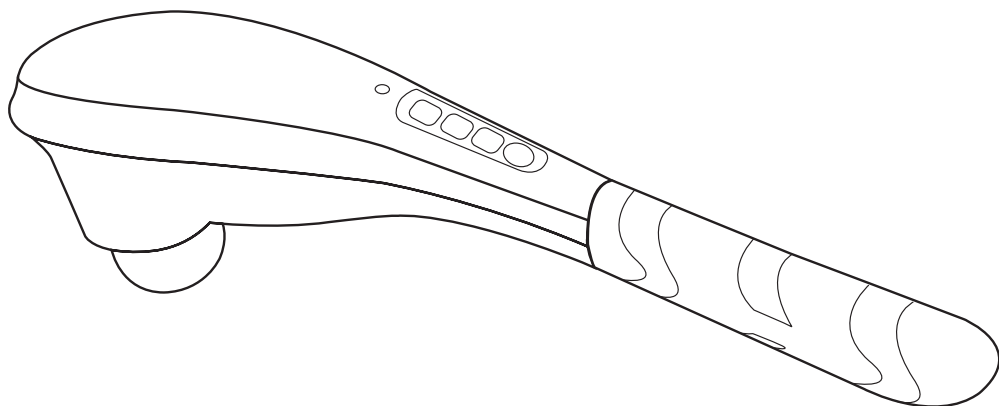
---

**NL:** p.2-6

Model/Modèle: AU3078

**EN:** p.7-11

**FR:** p.12-16



**RoHS**

**CE**



CHN  
MADE IN CHINA



Lees de instructies  
Please read the manual  
Veuillez lire ce mode d'emploi

## Introductie

- Lees de gebruiksaanwijzing van je nieuwe Auronic product aandachtig door en bewaar deze goed. Volg te allen tijde de veiligheidsvoorschriften voor veilig gebruik. Mochten er vragen zijn over het product, neem dan contact met ons op via email: [service@auronic.nl](mailto:service@auronic.nl)
- Dit product is een elektronisch apparaat dat bedoeld is om een massagefunctie te bieden voor de nek, schouders, buik, rug en dijen van volwassen gebruikers. Het product is niet bedoeld voor gebruik op het hoofd, het gezicht of de genitaliën. Niet geschikt voor toepassing op zuigelingen, baby's, dieren of voor gebruik door kinderen of personen met een gebrek aan fysieke behendigheid of mentale capaciteit. Dit is een product dat alleen bedoeld is voor gebruik binnenshuis en niet bestemd voor commerciële of medische doeleinden. De fabrikant is vrijgesteld van aansprakelijkheid als gevolg van letsel of schade uitgevoerd door het gebruik van het product buiten het toepassingsgebied van het beoogde doel.

## Waarschuwingen en Veiligheidsinstructies

**⚠ Let erop dat het verpakkingsmateriaal niet in handen komt van kinderen. Zij kunnen erin stikken!**

**⚠ Lees voor gebruik de gebruiksaanwijzing aandachtig door en bewaar deze goed!**

### Algemeen

- Let op de risico's en consequenties die verbonden zijn aan misbruik van het massageapparaat. Misbruik van het massageapparaat kan resulteren in persoonlijk letsel en schade aan het apparaat of producten die erop zijn aangesloten.
- Gebruik het massageapparaat alleen voor de doeleinden aangegeven in deze handleiding.
- Als het massageapparaat niet goed functioneert, gevallen of beschadigd is, gebruik het massageapparaat dan NIET en raadpleeg dan de Customer Service.
- Het massageapparaat is ontworpen en bedoeld voor privégebruik. Gebruik het massageapparaat niet voor commerciële doeleinden.
- Laat het massageapparaat NIET onbeheerd achter wanneer het in gebruik is. Als je het massageapparaat niet gebruikt, zet het apparaat dan uit en haal de stekker uit het stopcontact.
- Trek NIET aan het snoer om de stekker uit het stopcontact te halen.
- Verplaats het apparaat NIET door aan het snoer te trekken en draai het snoer NIET.
- Zorg ervoor dat je NIET over de kabel struikelt en dat de kabel NIET geknakt of gedraaid is, of vast zit.
- Steek GEEN objecten in de openingen van het massageapparaat. Zorg ervoor dat de bewegende onderdelen niet geblokkeerd worden en dat er niks geklemd zit.
- Gebruik het massageapparaat NIET in bed.
- Zorg ervoor dat je je vingers en haar uit de buurt van de bewegende onderdelen houdt om schade en persoonlijk letsel te voorkomen.
- Zet het massageapparaat uit wanneer je een massagekop verwijderd of vastmaakt.

### Personen en gebruik

- Dit apparaat is NIET geschikt voor kinderen of voor mensen met een fysieke of mentale beperking, of mensen die geen ervaring met of kennis over het apparaat hebben. Gebruik van het apparaat is alleen toegestaan als er een toezichthouder bij is, die verantwoordelijk is voor de veiligheid van de gebruiker.
- Gebruik en bewaar het massageapparaat buiten het bereik van kinderen jonger dan 16 jaar. We raden aan om het draadloze massageapparaat alleen te gebruiken als je 16 jaar of ouder bent.
- Kinderen moeten in het oog gehouden worden om er zeker van te zijn dat ze niet met het toestel spelen
- Gebruik het apparaat NIET: Als je zwanger bent; Als je onverklaarbare pijn in je buik of je kuiten hebt;
- Bij koorts, spataders, trombose, geelzucht, diabetes, zenuwafwijkingen (zoals sciatica), of acute ontstekingen; Op botten (zoals gewrichten en ruggengraat), het hoofd, op of rondom de keel, op of rondom het genitale gebied, op of rondom de nieren of andere gevoelige gebieden; Op verbrande of gevoelige huid, gezwollen of ontstoken gebieden, gebieden met een slechte circulatie, kapotte of gewonde huid, blauwe plekken, of huidirritaties; Op bewusteloze of slapende mensen.
- Val NIET in slaap als je het massageapparaat gebruikt. Als je het apparaat te lang op dezelfde plaats houdt, kan dit pijnlijk zijn en tot brandwonden leiden!

- Gebruik het massageapparaat NIET geruime tijd op dezelfde plek, dit kan klachten of pijn veroorzaken.
- Gebruik het apparaat NIET voor het slapengaan. De massage heeft een stimulerende werking en kan het inslapen bemoeilijken.

### Medische opmerkingen

- Dit apparaat dient NIET als vervanging voor behandelingen van een arts of een fysiotherapeut.
- Mensen met een pacemaker, kunstmatige gewrichten of elektronische implantaten dienen een arts te raadplegen voordat ze het massageapparaat gebruiken.
- Als je pijn of discomfort ervaart tijdens het gebruiken van het massageapparaat, of de massage onprettig vindt, stop dan direct met het gebruik en raadpleeg je arts.

### Elektra

- Haal het massageapparaat NIET uit elkaar, repareer en herstel het apparaat NIET. Dit kan schade aan het apparaat aanbrengen. Voor de eigen veiligheid mogen deze onderdelen alleen vervangen worden door geautoriseerd onderhoudspersoneel. Stuur het massageapparaat altijd naar een servicecentrum voor reparaties om schade en persoonlijk letsel te voorkomen.
- Zorg ervoor dat de netspanning die op het type-aanduidingsplaatje staat aangegeven, overeenkomt met die van je stroomnet, voor je het massageapparaat aansluit.
- Controleer zowel netsnoer als stekker regelmatig op tekenen van schade of slijtage en is daarvan sprake, gebruik het massageapparaat dan NIET en laat het netsnoer en/of de stekker vervangen of repareren door geautoriseerd onderhoudspersoneel.
- Gebruik het massageapparaat NIET in de buurt van een bad, een douche, een zwembad, of bij een (was)bak gevuld met water.
- Zorg ervoor dat het apparaat NIET in contact komt met water. Dompel het apparaat NIET onder in water. Als er toch water in of op het apparaat komt, zet het apparaat dan direct uit en neem contact op met onze klantenservice.
- Raak het apparaat NIET met natte handen aan.
- Als de stroom tijdens het gebruik uitvalt, zet het massageapparaat dan direct uit en haal de stekker uit het stopcontact.
- Het massageapparaat wordt warm tijdens gebruik. Gebruik het apparaat niet als je gevoelig bent voor hitte.
- Houd het apparaat uit de buurt van vocht, hitte, ruimtes waar de temperatuur relatief hoog is en hittebronnen zoals ovens.
- Dek het massageapparaat niet af als het aanstaat. Leg nooit kussen of dekens op het apparaat of ertegenaan. Dit kan tot brandgevaar, een elektrische schok, persoonlijk letsel of schade aan het apparaat leiden.
- Gebruik het massageapparaat NIET langer dan 20 minuten om oververhitting te voorkomen. Laat het apparaat afkoelen voor je het weer gebruikt.
- Gebruik alleen de adapter, massagekoppen en accessoires die door Auronic geleverd worden om oververhitting, explosies, elektrische schokken, brand, andere schade en persoonlijk letsel te voorkomen.

## Ontvangen van verzending

- Controleer of de inhoud van het pakket overeenkomt met de pakbon wanneer je de verzending ontvangt. Licht je leverancier in als er onderdelen ontbreken. Lijkt de apparatuur beschadigd, dien dan onmiddellijk een klacht in bij de vervoerder en geef de leverancier een gedetailleerde beschrijving van de schade. Bewaar de beschadigde verpakkingen om je klacht te onderbouwen.

## Inhoud Verpakking

- Auronic draadloos massageapparaat - Model AU3078 - EAN 8720195254836

### Bijgevoegde accessoires






- 1x Gebruiksaanwijzing
- 1x Massagearm
- 5x Massagekoppen
- 1x EU-adapter

## Producteigenschappen

### Technische data

Grootte	38,20 x 7,50 x 11,50 cm	Werktijd	140 min. wanneer compleet opgeladen
Gewicht	1.15 kg	Kabellengte adapter	1.85 m
Kleur	Wit/grijs	Oplaadtijd	3,5 uur Let op: Het massageapparaat kan niet gebruikt worden tijdens het opladen.
Materiaal	ABS		
Adapter	220V-240V~, 50/60Hz 0,5A	Pulsen per minuut	3600
Input apparaat	9V==1A	Opslagtemperatuur	-10°C - + 45°C
Vermogen	12W	Opslagvochtigheid	-10°C - + 45°C
Automatische uitschakeling	Na 20 min		
Batterij	2 PCS 18650 2600 mAh		

### Massagekoppen

	<b>3-punts intensieve massagekop</b> Zachte, diepe massage voor een groter oppervlak.
	<b>3-punts massagekop</b> Zachte, diepe massage.
	<b>Ronde massagekop</b> Krachtige algemene punten massage.
	<b>Gebogen massagekop</b> Arm- en beenmassage.
	<b>1-punts massagekop</b> Gecentreerde trigger-point-massage.

## Instructies voor Gebruik

### Gebruiken

- ⚠ Laad het massageapparaat op voor gebruik. Het laadlampje is rood wanneer het apparaat aan het opladen is en groen als het opgeladen is. Het apparaat kan niet gebruikt worden tijdens het opladen.
- ⚠ Als u het apparaat te lang op dezelfde plaats houdt, kan dit pijnlijk zijn en tot brandwonden leiden!
- ⚠ Het draadloze massageapparaat is uitgerust met een automatische nooduitschakeling na 20 minuten continu gebruik om oververhitting te voorkomen.
- ⚠ Als je een te hoge druk uitoefent stop het draadloze massageapparaat automatisch.

1. Kies de gewenste massagekop en bevestig deze aan het massageapparaat.
2. Druk op de aan-/uitknop om het massageapparaat aan te zetten. Het lampje gaat groen branden als het apparaat aan staat.
3. Kies de gewenste stand door op de "mode"-knop te drukken en kies de gewenste snelheid.

### Interval Standen Instelling

Mode	Interval Standen Instelling Stand 1: Continue pulsen Stand 2: 2 seconden pulsen Stand 3: 1 seconde pulsen Stand 4: 2 pulsen per seconde
+	Verhoog massagekracht
-	Verlaag massagekracht

4. Zet het massageapparaat uit als je het (een langere tijd) niet gebruikt. Laad het apparaat elke maand op om te zorgen dat de batterijen langer meegaan.

## Probleem - oplossing

Als het draadloze massageapparaat niet werkt:

- Zorg ervoor dat het apparaat opgeladen is. De aan-/uitknop licht groen op als dit het geval is;
- Reset het apparaat door het uit te zetten, ongeveer 3 seconden op te laden en weer aan te zetten;

Als het draadloze massageapparaat het niet gelijk doet:

- Het duurt ongeveer 3 seconden voordat het apparaat begint met masseren;
- Als het apparaat niet start na ongeveer 3 seconden zet het apparaat dan uit en neem contact op met de klantenservice.

## Onderhoud en reiniging

- Haal het draadloze massageapparaat uit de oplader voordat je het schoonmaakt. Gebruik een zachte, vochtige doek en niet-schurende schoonmaakmiddelen. Dompel het apparaat NIET onder in water of andere vloeistoffen en houd het uit de buurt van oplosmiddelen en agressieve schoonmaakmiddelen.

## Opslag

- Bewaar het draadloze massageapparaat op een koele, droge en schone plek. Bewaar het apparaat niet in extreem hoge of lage temperaturen.

## Weggoien - recyclen

- Denk aan het milieu en lever een bijdrage aan een schonere leefomgeving! Dit product is onderworpen aan de Europese richtlijn (EU) 2012/19/EU. Gooi het apparaat aan het einde van zijn levensduur niet weg met het normale huisvuil, maar lever het in op een door de overheid aangewezen inzamelpunt om het te laten recyclen.

## Service en garantie

- Indien je service of informatie nodig hebt omtrent je product, schroom dan niet en stuur een e-mail naar [service@auronic.nl](mailto:service@auronic.nl)
- Wij verlenen 2 jaar garantie op onze producten. De klant dient een aankoopbewijs te kunnen tonen en de garantie dient binnen een periode van 2 jaar na de aankoopdatum geldend te worden gemaakt. Let op de garantie geldt niet: bij schade veroorzaakt door onjuist gebruik of reparatie; voor aan slijtage onderhevige onderdelen; voor gebreken waarvan de klant bij aankoop op de hoogte was; bij defecten door eigen schuld van de klant, bij schade door derden.

## Disclaimer

- Veranderingen onder voorbehoud; specificaties kunnen veranderen zonder opgaaf van redenen.

## Introduction

- Thank you for choosing our Auronic product! To ensure proper and safe functioning of the product, please read the user manual carefully before use. Please always follow the instructions for safe usage. If you have any questions about the product or experience any problems, please contact us by email: [service@auronic.nl](mailto:service@auronic.nl)
- This product is an electronic device that is intended to provide a massaging function to the neck, shoulders, belly, back and thighs areas of adult users. The product is not intended to be used on the head, face or genital areas. Not suitable for application on infants, babies, animals or use by children or persons with lack of physical dexterity or mental capacity. This is a product that is intended only for indoor use and not intended for commercial or medical purposes. The manufacturer is exempt from liabilities imposed due to any injuries or damage performed from using the product outside the scope of intended purpose.

## Warnings and Safety Instructions

**⚠ Please ensure that the packaging is kept out of the reach of children! Risk of suffocation!**

**⚠ Make sure to keep this user manual. Read the manual carefully before using your Auronic Handheld Massager!**

### General

- Be aware of the risks and consequences resulting from misuse of the Handheld Massager. Misuse of the Handheld Massager can result in personal injury, or destruction of the instrument/appliance/device and of the installations.
- Use the Handheld Massager only for purposes described in this user manual.
- If the Handheld Massager malfunctions, is dropped or (appears to be) damaged in any manner, do NOT use the Handheld Massager and contact Customer Service.
- The Handheld Massager is designed and intended for private, non-commercial use only.
- Do NOT leave the Handheld Massager unattended when in use. When you are not using the Handheld Massager, turn the device off and disconnect the device from the power socket
- Do NOT disconnect the Handheld Massager from its power supply by pulling the cable.
- Do NOT carry or pull the device by its cable.
- Make sure that you do NOT trip over the cable. The cable should not be kinked, trapped or twisted.
- Do NOT insert any objects into the openings of the device. Make sure that the movable parts can always move freely and no objects are jammed.
- Do NOT use the device in bed.
- Make sure to keep your fingers and hair away from the moving parts, to avoid injuries.
- Switch off the Handheld Massager when you are removing or attaching a massager head.

### Persons and Use

- This device should NOT be used by persons (including children) with physical, sensory or mental disabilities, or persons (including children) with lack of experience with and knowledge of the device, unless they are supervised or have been given instruction concerning the use by a person responsible for their safety.
- Keep the Handheld Massager away from children below the age of 16 when using and storing. We recommend only using the Handheld Massager if you are 16 or over.
- Children should be supervised to ensure that they do not play with the device.
- Do NOT use the Handheld Massager: If you are pregnant; If you have unexplained abdominal pain or pain in the calves; If you have a cold with high temperatures, varicose veins, thromboses, jaundice, diabetes, nerve disorders (e.g. sciatica) or acute inflammation; On bones (e.g. joints, spine) the head, the throat area, the genital area, around the kidneys, or other sensitive areas; On burned or sensitive skin, swollen or inflamed areas, areas with poor circulation, broken or injured skin, bruises, or areas with skin rashes; On unconscious or sleeping people.
- Do NOT fall asleep while using the massager on yourself. Using the massager in the same place for a long time can cause complaints and burns.



- Do NOT use the Massager in the same place for a long time as it can cause complaints and burns.
- It is best NOT to use this device directly before retiring - the massage that it delivers has a stimulating effect and may delay sleep.

#### Medical remarks

- This device is NOT a substitute for treatments administered by doctors or physiotherapists.
- Persons with cardiac pacemakers, artificial joints or electronic implants should consult their doctor before using the Handheld Massager and should never massage the region of and around the heart.
- If you feel any pain or discomfort from use of the Handheld Massager, or find the massage unpleasant, stop the treatment and consult your doctor.

#### Electronics

- Do NOT reconstruct, repair or disassemble the Handheld Massager. This can damage the device. For safety reasons, these parts may only be replaced by authorized service personnel. In order to prevent hazards, always send the Handheld Massager to the service centre for repairs.
- Make sure your outlet supplies the correct power voltage to avoid damage to the Handheld Massager.
- Always check the power cord and plug before using the Handheld Massager Do NOT operate the Handheld Massager if the cord or plug are damaged. A damaged cord or plug must be replaced by a qualified person in order to avoid damages and personal injuries.
- Only use the adapter provided by Auronic.
- Do NOT use the Handheld Massager in or near a bath, shower, swimming pool, or over a basin filled with water.
- Make sure to prevent any contact with water. Do NOT submerge the Handheld Massager in water. If water does get inside the casing, turn the Handheld Massager off immediately and contact our customer service.
- Do NOT operate the device with damp or wet hands and do NOT touch the power cord with damp or wet hands.
- If the power fails during usage, turn off the Handheld Massager immediately and pull the plug from the socket.
- The Handheld Massager heats up during use. Do NOT use the device if you are sensitive to heat.
- Keep the Handheld Massager away from moisture, heat and in or close to areas where the surrounding temperature is relatively hot (e.g. stoves or other sources of heat).
- Do NOT cover the Handheld Massager when it is switched on. Never put blankets or cushions on top of or against the Handheld Massager. This poses a risk of fire, electric shock or injury.
- Do NOT use the Handheld Massager for longer than 20 minutes to avoid overheating. Let the device cool down before using it again.
- Only use the adapter, massage heads and accessories provided by Auronic, to avoid overheating, explosions, electric shocks, fire, other damages and personal injuries.

#### Receiving Your Shipment

- When receiving your shipment, make sure that the contents are consistent with the packing list. Notify your distributor of any missing items. If the equipment appears to be damaged, file a claim immediately with the carrier and notify your distributor at once, giving a detailed description of any damage. Save the damaged packing container to substantiate your claim.

#### Contents of Package

- Auronic Handheld Massager - Model AU3078- EAN 8720195254836

##### Included Accessories

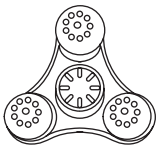




- 1x User Manual
- 1x Massage Arm
- 1x Container
- 5x Massage Heads
- 1x EU Adapter

## Product Features

### Technical Data

Seize	38.20 x 7.50 x 11.50 CM	Working Time	140 min when fully charged
Weight	1.15 kg	Cable Length Charger	1.85 M
Colour	White/Grey	Charging Time	3.5 hrs Warning: The Handheld Massager cannot be used during charging.
Material	ABS	Pulses per Minute	3600
Adapter	220V-240V~ 50/60Hz 0.5A	Storage temperature	-10°C - + 45°C
Input device	9V = 1A	Storage humidity	-10°C - + 45°C
Power	12W		
Automatic shut-down	After 20 min.		
Battery	2 PCS 18650 2600 mAh		

### Massage Heads

	<b>3-Point Intensive Massage Head</b> Soft contact deep-tissue massage for a bigger area.
	<b>3-Point Massage Head</b> Soft deep-tissue massage.
	<b>Round Massage Head</b> Powerful general point massage.
	<b>Curved Massage Head</b> Arm and leg massage.
	<b>1-Point Massage Head</b> Focused trigger point massage

## Operating Instructions

### Use

- ⚠ Charge the Massager before use. The charging light is red when charging and green when charging is complete. The Handheld Massager cannot be used during charging.
- ⚠ If you keep the device in the same place for too long, it can be painful and cause burns!
- ⚠ The Handheld Massager is equipped with a Safety auto shut-off after 20 minutes of continuous use to prevent the Handheld Massager from overheating.
- ⚠ If you apply too much pressure the Handheld Massager will stop automatically.

1. Choose the preferred Massage Head and attach it to the Massager
2. Click on the On/Off button to turn on the Handheld Massager. The green power light will light up when the device is turned on.
3. Choose the preferred mode by clicking on the Mode button and choose your preferred speed by clicking on the Increase or Decrease Power buttons (please check the product features for the modes en speed).

### Interval Mode Setting

Mode	Mode 1: Continuous Pulse Mode 2: 2 Second Pulse Mode 3: 1 Second Pulse Mode 4: 2 Pulses per Second
+	Increase Massage Power
-	Decrease Massage Power

4. If you are not using the Massager for an extended period of time, keep the power turned off. Charge the Massager every month to make the batteries last longer.

## Troubleshooting

If the Handheld Massager does not work:

- Make sure the Massager is fully charged, if so, the power light should be green;
- Reset the Massager by turning the power off. Charge the Massager for approximately 3 seconds then turn it back on.

If the Handheld Massager does not start right away:

- It takes up to 3 seconds for the Massager to start;
- If the Massager does not start after approximately 3 seconds, turn it back off and contact customer service.

## Maintenance and Cleaning

- Unplug the Handheld Massager prior to cleaning. Use a soft damp cloth and non-abrasive cleaners. Do NOT submerge the Massager in water or any other liquids and keep it away from solvents and harsh detergents.

## Storage

- Store the Handheld Massager in a clean, cool and dry place. Do not store the device in extreme high or extreme low temperatures.

## Disposal - Recycle

- Contribute to a cleaner living environment! This product is subject to the European Directive (EU) 2012/19/EU. Do not dispose of the Handheld Massager with the household waste. For proper recycling, please take these products to a designated collection point. Please contact your local authority or your household waste disposal service for further details of your nearest designated collection point.

## Service and Warranty

- If you need service or information regarding your product, please contact the Auronic Customer Support at [service@auronic.nl](mailto:service@auronic.nl)
- Auronic provides a 2 year warranty on its products. To obtain service during the warranty period, the product needs to be returned with a proof of purchase. Product defects have to be reported within 2 years from the date of purchase. This warranty does not cover: damages caused by misuse or incorrect repair; parts subject to wear; defects that the customer was aware of at the time of purchase; damages or defects caused by customer neglect; damages or defects caused by third parties.

## Disclaimer

- Changes reserved; specifications are subject to change without stating grounds for doing so.

## Introduction

- Merci d'avoir choisi ce produit de Auronic ! Suivez toujours les instructions pour une utilisation sûre. Si vous avez des questions sur le produit ou si vous rencontrez des problèmes, veuillez nous contacter par courrier électronique : [service@auronic.nl](mailto:service@auronic.nl)

- Ce produit est un appareil électronique qui est destiné à offrir une fonction de massage au cou, aux épaules, au ventre, au dos et aux cuisses des utilisateurs adultes. Le produit n'est pas destiné à un usage sur la tête, le visage ou les parties génitales. L'appareil n'est pas approprié pour les nourrissons, les bébés, les animaux ou pour être utilisé par des enfants ou des personnes avec un manque de dextérité physique ou de capacité mentale. Ce produit est uniquement destiné à une utilisation à l'intérieur et n'est pas destiné à des fins commerciales ou médicales. Le fabricant est exempté de toute responsabilité pour les dommages ou dégâts causés par l'utilisation du produit hors la zone d'application de la fin prévue.

## Avertissements et consignes de sécurité

⚠ Veillez à ce que l'emballage soit tenu hors de la portée des enfants ! Risque d'étouffement !

⚠ Veillez à conserver ce manuel d'utilisation. Avant d'utiliser votre appareil de massage, lisez attentivement ce qui suit :

### Général

- Faites attention aux risques et aux conséquences liés à la maltraitance de l'appareil de massage. La maltraitance de l'appareil de massage peut entraîner des dommages corporels et des dégâts à l'appareil ou aux produits qui y sont reliés.
- Utilisez l'appareil de massage seulement pour les buts indiqués dans ce manuel.
- Si l'appareil de massage ne fonctionne pas correctement ou si l'appareil est tombé ou endommagé, NE L'UTILISEZ PAS et consultez le service à la clientèle.
- L'appareil de massage est conçu pour l'usage privé. Ne l'utilisez pas pour des fins commerciales.
- Ne laissez pas l'appareil de massage sans surveillance en cours d'utilisation. Quand vous n'utilisez pas l'appareil de massage, éteignez l'appareil et retirez le cordon d'alimentation de la prise électrique.
- NE TIREZ PAS sur le cordon d'alimentation pour débrancher la fiche de la prise électrique.
- NE DÉPLACEZ PAS l'appareil en tirant sur le cordon d'alimentation et NE DÉFORMEZ PAS le cordon d'alimentation.
- Assurez-vous que vous ne trébuchez pas sur le cordon et que le cordon N'EST PAS brisé, déformé ou accroché.
- Ne mettez pas d'objets dans ou à travers les ouvertures de l'appareil. Par conséquent, vous pouvez toucher des pièces actives qui sont sous tension. Cela peut provoquer un choc électrique ou un feu.
- N'utilisez pas l'appareil de massage au lit.
- Assurez-vous de garder vos doigts et vos cheveux loin des pièces mobiles pour éviter des dégâts et des dommages corporels.
- Éteignez l'appareil de massage lorsque vous enlevez ou attachez une tête de massage.

### Personnes et utilisation

- Des enfants et des personnes ayant un handicap physique ou mental, des personnes qui n'ont pas d'expérience avec cet appareil et des personnes qui n'ont pas de connaissance sur cet appareil ne doivent pas utiliser cet appareil. Utilisation de l'appareil est seulement permis quand il y a un surveillant(e) présent qui est responsable pour la sécurité de l'utilisateur.
- Utilisez et gardez l'appareil de massage hors de la portée des enfants de moins de 16 ans. Nous recommandons d'utiliser l'appareil de massage uniquement si vous avez 16 ans ou plus.
- Supervisez des enfants afin qu'ils ne jouent pas avec l'appareil.
- Ne vous endormez pas lorsque vous utilisez l'appareil de massage. Si vous gardez l'appareil trop longtemps au même endroit, le traitement peut être douloureux et entraîner des brûlures.
- N'UTILISEZ PAS l'appareil de massage trop longtemps au même endroit, cela peut entraîner des plaintes ou des douleurs.
- N'utilisez pas l'appareil avant d'aller au lit. Le massage tient un effet stimulant et peut compliquer l'endormissement.

- N'UTILISEZ PAS l'appareil : Si vous êtes enceinte ; Si vous avez des douleurs inexplicables dans l'abdomen ou les mollets ; Avec de la fièvre, des varices, de la thrombose, de la jaunisse, du diabète, des anomalies du nerf (comme sciatique), ou des inflammations aiguës ; Sur les os (comme les articulations ou la colonne vertébrale), sur la tête, sur ou autour de la nuque, sur ou autour de la région génitale, sur ou autour des reins ou d'autres zones sensibles ; Sur la peau brûlée ou sensible, sur les zones enflées ou enflammées, sur les zones avec des problèmes de circulation sanguine, sur la peau éraflée ou blessée, sur les ecchymoses ou sur les irritations cutanées ; Sur les personnes endormies ou inconscientes.

### Remarques médicales

- Cet appareil ne doit pas être considéré comme un remplacement d'un médecin ou un physiothérapeute.
- Consultez un médecin avant que vous utilisiez l'appareil de massage si vous avez un stimulateur cardiaque, des articulations artificielles ou des implants électroniques.
- Arrêtez le traitement immédiatement et consultez votre médecin si vous ressentez de la douleur ou d'inconfort en utilisant l'appareil de massage, ou si vous trouvez le massage désagréable.

### Équipement électrique

- NE DÉMONTÉZ PAS l'appareil de massage. NE RÉPAREZ OU RESTAUREZ PAS l'appareil. Cela peut entraîner des dégâts à l'appareil. Pour votre propre sécurité, les pièces peuvent être remplis seulement par personnel de maintenance autorisé. Envoyez l'appareil de massage toujours à un centre de service pour des réparations pour prévenir des dégâts et des dommages corporels.
- Assurez-vous que la tension du réseau qui est indiquée sur l'image indication-modèle, correspond à celle de votre réseau électrique avant que vous branchiez l'appareil de massage.
- Contrôlez le cordon d'alimentation et la fiche régulièrement pour des signes de dommages ou d'usure.
- En cas de dommages ou d'usure, N'UTILISEZ PAS l'appareil de massage et laissez remplacer ou réparer le cordon et / ou la fiche par personnel de maintenance autorisé.
- N'UTILISEZ PAS l'appareil de massage à proximité d'un bain, une douche, une piscine ou un lavabo rempli d'eau.
- Assurez-vous que l'appareil N'ENTRE PAS en contact avec de l'eau. NE PLONGEZ PAS l'appareil dans l'eau. S'il entre quand même de l'eau sur ou dans l'appareil, éteignez l'appareil immédiatement et contactez notre service clientèle.
- NE TOUCHEZ PAS l'appareil et le cordon d'alimentation avec des mains mouillées.
- En cas de coupure d'électricité lors de l'utilisation, éteignez l'appareil de massage immédiatement et retirez le cordon d'alimentation de la prise électrique.
- L'appareil de massage se réchauffe lors de l'utilisation. N'utilisez pas l'appareil si vous êtes sensible à la chaleur.
- Gardez l'appareil loin d'humidité, de chaleur, des espaces où la température est élevée et des sources de chaleur comme des fours.
- Ne couvrez pas l'appareil de massage quand c'est activé. Cela peut entraîner un risque d'incendie, un choc électrique, des dommages corporels ou des dégâts à l'appareil.
- N'UTILISEZ PAS l'appareil de massage plus longtemps que 20 minutes sans interruption pour éviter la surchauffe. Laissez refroidir l'appareil avant que vous l'utilisiez à nouveau.
- Utilisez uniquement l'adaptateur, les têtes de massage et les accessoires fournis par Auronic pour prévenir la surchauffe, des explosions, des chocs électriques, du feu, d'autres dégâts et des dommages corporels.

## Recevoir la livraison

- Contrôlez si le contenu de la boîte correspond au bon de livraison quand vous recevez la livraison. Informez votre fournisseur s'il manque des pièces. Quand il semble que l'équipement est endommagé, portez immédiatement plainte au transporteur et lui donnez une description détaillée des dommages. Gardez les emballages endommagés pour étayer votre plainte.

## Contenu de la boîte

- Auronic appareil de massage sans fil - Modèle AU3078- EAN 8720195254836

### Accessoires inclus




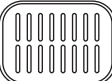

- 1x Manuel d'utilisation
- 1x Bras de massage
- 5x Têtes de massage
- 1x Adaptateur UE

## Caractéristiques du produit

### Données techniques

Taille	38,20 x 7,50 x 11,50 cm	Temps de fonctionnement	140 min. lorsqu'il est entièrement chargé
Poids	1.15 kg	Longueur du cordon d'adaptateur	1.85 m
Couleur	Blanc / gris	Temps de chargement	3.5 heures Remarque : L'appareil de massage ne peut pas être utilisé pendant le chargement.
Matériel	ABS	Impulsions par minute	3600
Adaptateur	220V-240V~, 50/60Hz 0.5A	Température de fonctionnement	-10°C - + 45°C
Tension d'entrée d'appareil	9V == 1A	Température de stockage	-10°C - + 45°C
Puissance	12W		
Éteint automatique	Après 20 min.		
Batterie	2 PCS 18650 2600 mAh		

### Têtes de massage

	<b>Tête de massage intensive de 3 points</b> Massage doux et profond pour une surface plus grande.
	<b>Tête de massage de 3 points</b> Massage doux et profond.
	<b>Tête de massage ronde</b> Massage puissant pour des points généraux.
	<b>Tête de massage incurvée</b> Massage des bras et des jambes.
	<b>Tête de massage à point</b> Massage centré du point de déclenchement.

## Instructions d'utilisation

### Utiliser

- ⚠ Chargez l'appareil de massage avant que vous l'utilisiez. La lumière de chargement est rouge lorsque l'appareil est en train de se charger et verte lorsque l'appareil est entièrement chargé. L'appareil de massage sans fil ne peut pas être utilisé pendant le chargement.
- ⚠ Si vous gardez l'appareil trop longtemps au même endroit, le traitement peut être douloureux et entraîner des brûlures.
- ⚠ L'appareil de massage sans fil est équipé d'un arrêt d'urgence automatique après 20 minutes d'utilisation sans interruption pour éviter la surchauffe.
- ⚠ Si vous appuyez trop fortement, l'appareil de massage s'arrête automatiquement.

1. Choisissez la tête de massage souhaitée et attachez-la à l'appareil de massage.
2. Appuyez sur le bouton marche/arrêt pour allumer l'appareil de massage. La lumière devient verte quand l'appareil est allumé.
3. Choisissez le mode souhaité en appuyant sur le bouton "mode" et choisissez la vitesse souhaitée (Consultez les caractéristiques du produit pour ce faire).

### Réglage modes d'intervalle

<b>Mode</b>	Mode 1 : Impulsions continues Mode 2 : Impulsion de 2 secondes Mode 3 : Impulsion de 1 seconde Mode 4 : 2 impulsions par seconde
<b>+</b>	Augmentez la puissance de massage
<b>-</b>	Réduisez la puissance de massage

4. Éteignez l'appareil de massage si vous ne l'utilisez pas pendant une longue période. Chargez l'appareil chaque mois pour vous assurer que les batteries durent plus longtemps.

## Problème - Solution

Si l'appareil de massage sans fil ne fonctionne pas :

- Assurez-vous que l'appareil est chargé. Le bouton marche/arrêt s'allume vert clair en ce cas ;
- Réinitialiser l'appareil par l'éteindre, le charger pendant approximativement 3 secondes et le rallumer ;

Si l'appareil de massage sans fil ne fonctionne pas immédiatement :

- Il faut environ 3 secondes avant que l'appareil commence à masser ;
- Si l'appareil ne démarre pas après approximativement 3 secondes, éteignez l'appareil et consultez le service à la clientèle.

## Entretien et nettoyage

- Retirez l'appareil de massage sans fil du chargeur avant que vous le nettoyez. Utilisez un chiffon doux et humide et des produits de nettoyage non-abrasifs. NE PLONGEZ PAS l'appareil dans l'eau ou d'autres liquides et gardez l'appareil loin de solvants et des produits de nettoyage agressifs.

## Stockage

- Rangez l'appareil de massage dans un endroit propre, sec et frais. Ne le rangez pas dans des lieux soumis à des températures extrêmement élevées ou extrêmement basses.

## Élimination - Recyclage

- Contribuez à un environnement de vie plus propre ! Ce produit est soumis à la directive européenne (UE) 2012/19/EU. Ne jetez pas l'appareil de massage avec les ordures ménagères. Pour un recyclage approprié, veuillez apporter le produit à un point de collecte désigné. Veuillez contacter le service d'élimination des déchets ménagers local pour obtenir de plus amples informations sur le point de collecte désigné le plus proche.

## Service et garantie

- Si vous avez besoin d'un service ou d'informations concernant votre produit, veuillez contacter le service clientèle de Auronic à l'adresse [service@auronic.nl](mailto:service@auronic.nl)
- Auronic offre une garantie de 2 ans sur ses produits. Pour obtenir un service pendant la période de garantie, le produit doit être retourné avec une preuve d'achat. Les défauts du produit doivent être signalés dans un délai de deux ans à compter de la date d'achat. Cette garantie ne couvre pas : les dommages causés par une mauvaise utilisation ou une réparation incorrecte ; les pièces d'usure ; les défauts dont le client avait connaissance au moment de l'achat ; les dommages ou défauts causés par la négligence du client ; les dommages ou défauts causés par des tiers.

## Clause de non-responsabilité

- Sous réserve de modifications ; les spécifications peuvent être modifiées sans justification.

© LifeGoods B.V.

Wisselweg 33  
1314CB Almere  
Netherlands  
06/2022 - v2.1  
[www.auronic.nl](http://www.auronic.nl)