


Rubik's® COACH CUBE




Leer in 8 stappen met de verwijder en ontdek methode!


Je kubus begint
bedekt met
genummerde,
zwarte stickers.



Volg de uitleg en de
video's; verwijder de
stickers en los de
verschillen vlakjes op.



Je hebt de kubus
met vlag en wimpel
opgelost! Hussel
door elkaar om te
blijven oefenen.



Deze Coach Cube is een leermiddel voor
iedereen – ook voor docenten en studenten!

Inhoud: Rubik's Coach Cube en instructiegids



©2023 SPIN MASTER LOGO™ SPIN MASTER LTD. ALLE RECHTEN VOORBEHOUDEN.
SPIN MASTER INTERNATIONAL B.V., KINGSFORDWEG 151, 1043 GR AMSTERDAM, NL
WWW.SPINMASTERGAMES.COM

Inhoud kan afwijken van illustraties.

⚠ WAARSCHUWING: VERSTIKKINGSGEVAAR – Kleine onderdelen.



MADE IN CHINA



NEDERLAND - 0800 022 3683
BELGIË - 0800 77 688
klantenservice@spinmaster.com

WWW.SPINMASTER.COM