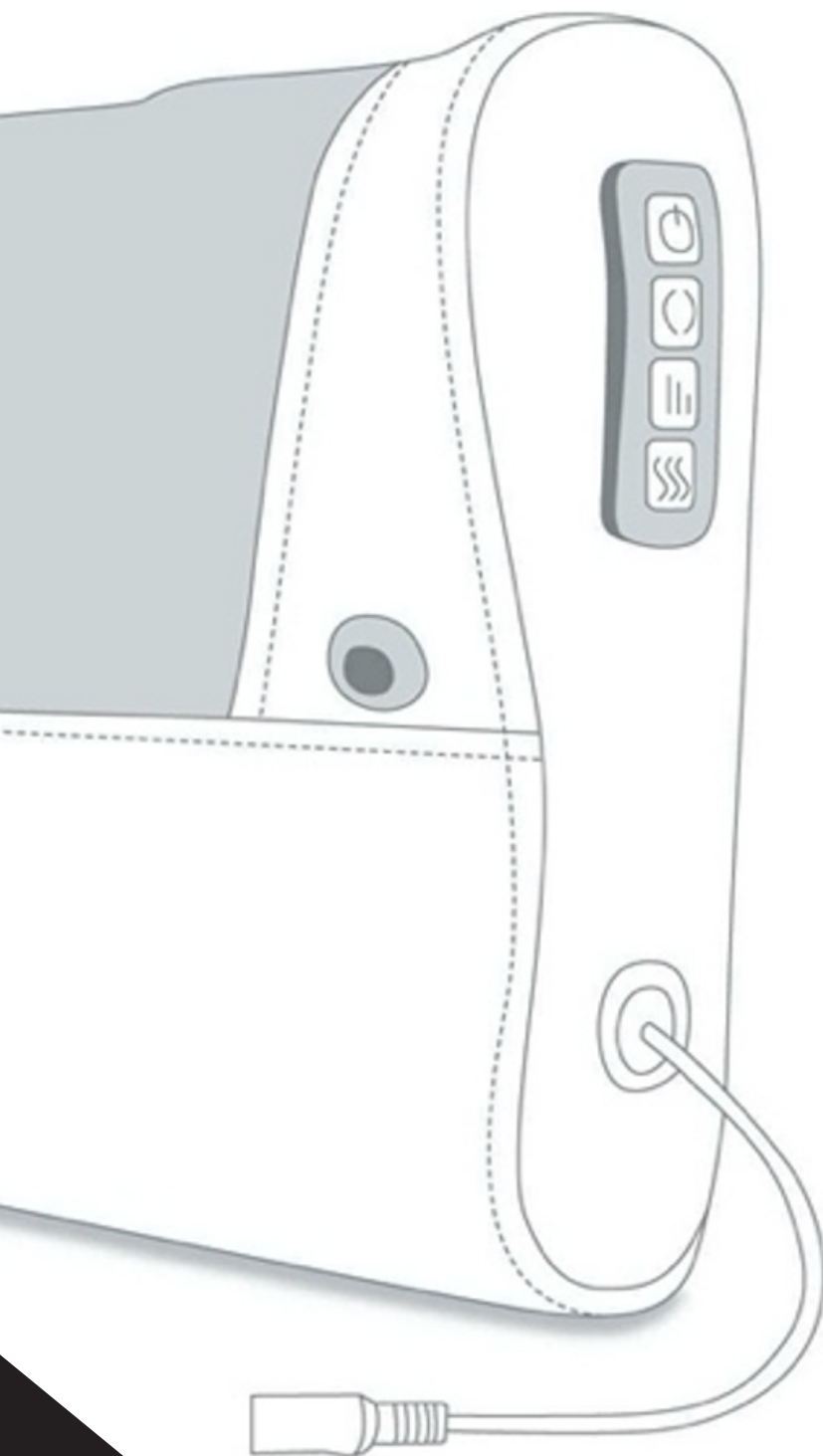


# Good4You<sup>®</sup>

## Gebruiksaanwijzing Massagekussen User Manual - Massage Pillow



Model: RP3

Language:  

## Introductie

Bedankt dat je gekozen hebt voor ons product! Volg te allen tijde de veiligheidsvoorschriften voor veilig gebruik. Mochten er vragen zijn over het product neem dan gerust contact met ons op via e-mail: [info@good-4you.nl](mailto:info@good-4you.nl)

## Waarschuwingen en veiligheidsinstructies

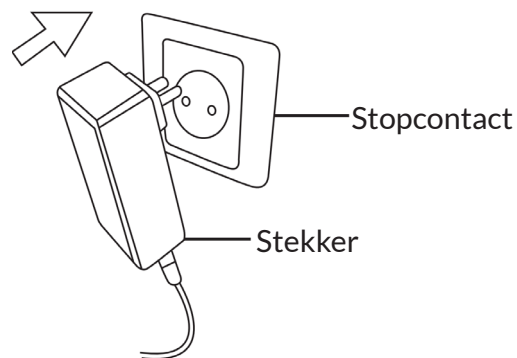
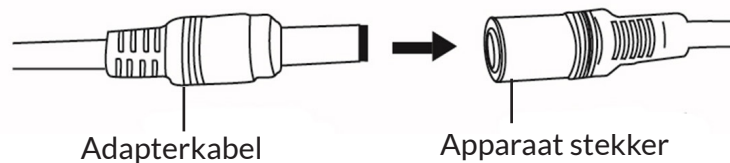


Let erop dat het verpakkingsmateriaal niet in handen komt van kinderen. Zij kunnen erin stikken! Lees voor gebruik de gebruiksaanwijzing nauwkeurig door en bewaar deze zorgvuldig!

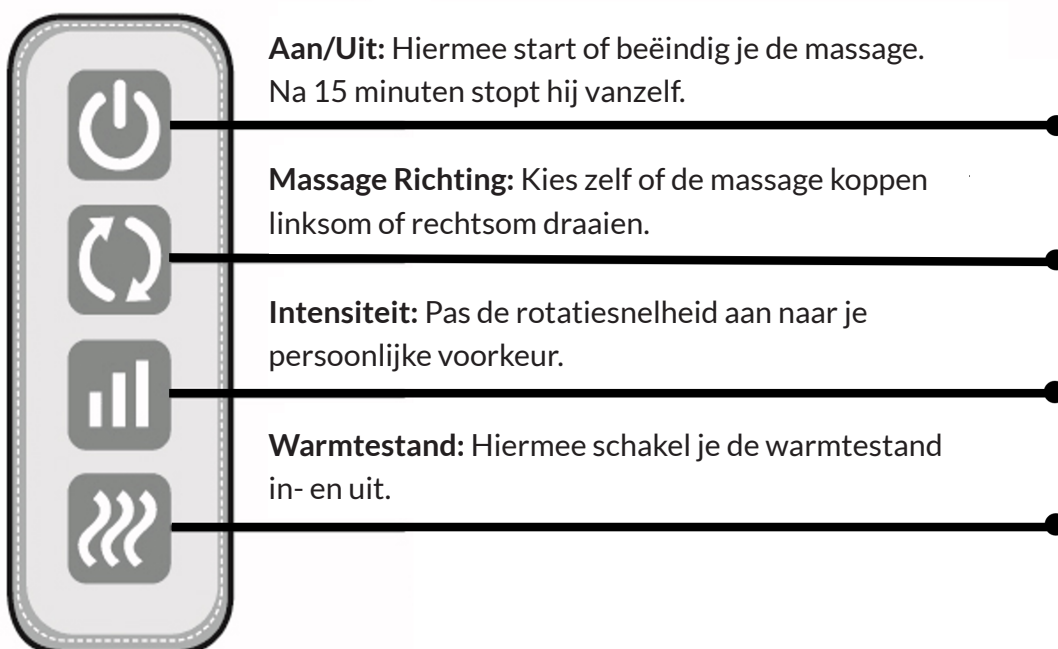
- Dit apparaat is enkel voor privégebruik bestemd. Commercieel of professioneel gebruik doet de garantie teniet. De leverancier kan niet aansprakelijk gehouden worden wanneer het apparaat gebruikt wordt voor iets anders dan aangegeven in deze gebruiksaanwijzing.
- Wanneer het apparaat niet goed functioneert, gevallen of beschadigd is, gebruik het dan niet langer.
- Haal het apparaat niet uit elkaar, repareer en herstel het apparaat niet.
- Laat het apparaat nooit onbeheerd achter wanneer het aangesloten is op stroom. Als je het apparaat niet gebruikt, zet het apparaat dan uit en haal de stekker uit het stopcontact.
- Trek niet aan het snoer om de stekker uit het stopcontact te halen.
- Verplaats het apparaat niet door aan het snoer te trekken en draai het snoer niet.
- Controleer zowel netsnoer als stekker regelmatig op tekenen van schade of slijtage. Als hier sprake van is, laat reparaties enkel uitvoeren door gekwalificeerde professionals.
- Blijf wakker tijdens gebruik van het apparaat.
- Dit product is niet geschikt voor kinderen en moet buiten bereik van kinderen gehouden worden.
- Wanneer je zwanger bent, maak geen gebruik van het apparaat.
- Maak geen gebruik van het apparaat wanneer je lijdt aan de volgende gezondheidsproblemen: gevoeligheid voor warmte, bloedsomloopproblemen, spataders, koorts, bloedingen of blauwe plekken, wonden of andere huidbeschadigingen, huidirritatie, ontstekingen aan spieren of pezen of enig letsel.
- Raadpleeg een arts voordat je het apparaat gebruikt als je een pacemaker, kunstmatige gewrichten of elektronische implantaten hebt, onverklaarbare pijn hebt of een medische behandeling ondergaat.
- Wanneer je pijn of ongemak ervaart tijdens gebruik van dit apparaat, stop dan onmiddellijk met gebruik en raadpleeg een arts.
- Om overmatige belasting van spieren en zenuwen te voorkomen, mag de aanbevolen massagetijd van 15 minuten niet worden overschreden.
- Reiniging van het apparaat: zorg voor het reinigen dat het apparaat niet aangesloten is op stroom. Reinig het met een lichtvochtig doekje en droog daarna grondig met een theedoek. In geen geval mag het apparaat op stroom aangesloten worden voordat het volledig droog is.
- Dek het apparaat niet af als het aanstaat. Leg nooit een deken of kussen ertegenaan. Dit kan tot brandgevaar, een elektrische schok, persoonlijk letsel of schade aan het apparaat leiden.
- Gebruik geen olie of lotion op de huid voor of tijdens gebruik van het apparaat.
- Zorg ervoor dat het apparaat niet nat wordt en gebruik enkel wanneer het volledig droog is.
- Laat het apparaat niet in contact komen met vloeistof dan ook.
- Houd het apparaat uit de buurt van vocht, hitte en ruimtes waar de temperatuur hoog is.
- Raak het apparaat niet met natte of vochtige handen aan.
- Gebruik het apparaat niet vlak voor het slapen gaan omdat het door de stimulatie moeilijk kan worden om in slaap te vallen.

## Opstartinstructies

1. Verbind de adapterkabel met de apparaat stekker.
2. Steek de stekker in het stopcontact.
3. Druk op de "⏻" knop om het massagekussen aan te zetten.
4. Druk op de "↻" knop om de massagerichting aan te passen.
5. Druk op de "▮▮▮" knop om de intensiteit aan te passen. De massagesnelheid gaat van laag naar gemiddeld en vervolgens naar hoog.
6. Druk op de "⚡" knop om de warmtestand in/uit te schakelen.
7. Druk op de "⏻" knop om het massagekussen uit te zetten. Trek de stekker na gebruik uit het stopcontact.



## Bedieningspaneel



## Technische Data

Grootte	30 x 22 x 9 cm
Grootte draagtas	43 x 13 x 18 cm
Gewicht	1,3 kg
Materiaal	PU-leer
Voeding - Frequentie - Output	Input: 200-240V - 50HZ Output: 12V - 1600 mA
Vermogen	24W
Geschikt voor (lichaamsdeel)	Bovenrug, onderrug, nek, schouders, buik, benen, kuiten, voeten, handen, armen, taille
Geschikt voor (functies)	Spierpijn, stijve spieren, stimulans bloedsomloop, soepel en flexibel maken van de spieren
Automatische uitschakeling	Na 15 min.
Oververhittings-beveiliging	Ja
Massagetype	Shiatsu massage
Aantal massagekoppen	16
Variabele intensiteit	Ja
Aantal intensiteit standen	3
Warmtefunctie	Ja

## Inhoud verpakking

- Good4You Massagekussen - Model RP3

### *Bijgevoegde accessoires*

- Gebruiksaanwijzing
- Auto-adapter
- Oplader

## Reiniging en Onderhoud

- Haal het apparaat uit de oplader voordat je het schoonmaakt.
- Gebruik een zachte, vochtige doek en niet-schurende schoonmaakmiddelen.
- Dompel het apparaat niet onder in water of andere vloeistoffen en houd het uit de buurt van oplosmiddelen en agressieve schoonmaakmiddelen.
- Bewaar het apparaat op een droge, schone plek. Bewaar het apparaat niet in extreem hoge of lage temperaturen.

## Weggoien en Recycling

- Denk aan het milieu en lever een bijdrage aan een schonere leefomgeving! Gooi het apparaat aan het einde van zijn levensduur niet weg met het normale huisvuil, maar lever het in op een door de overheid aangewezen inzamelpunt om het te laten recyclen.

## Service en Garantie

- Indien je service of informatie nodig hebt omtrent je product, schroom dan niet en neem contact met ons op via e-mail: [info@good-4you.nl](mailto:info@good-4you.nl)
- Wij verlenen één jaar garantie op onze producten. De klant dient een aankoopbewijs te kunnen tonen en de garantie dient binnen een periode van één jaar na de aankoopdatum geldend te worden gemaakt. Let op de garantie geldt niet: bij schade veroorzaakt door onjuist gebruik of reparatie; voor aan slijtage onderhevige onderdelen; voor gebreken waarvan de klant bij aankoop op de hoogte was; bij defecten door eigen schuld van de klant, bij schade door derden.

## Disclaimer

- Veranderingen onder voorbehoud; specificaties kunnen veranderen zonder opgaaf van redenen.

## Problemen

<b>Apparaat werkt niet</b>	Controleer of alle kabels correct aangesloten zijn en of de stekker in het stopcontact zit.
<b>Apparaat slaat tijdens het gebruik uit</b>	<p>Uit veiligheidsoverwegingen is het apparaat zo ingesteld dat het automatisch stopt na 15 minuten. Controleer of de stekker nog in het stopcontact zit en de kabels goed aangesloten zijn.</p> <p>Als het bovenstaande niet werkt: schakel het apparaat uit en wacht een uur zodat het kan afkoelen. Het apparaat schakelt automatisch uit bij oververhitting. Als het apparaat blijft uitschakelen, gebruik het dan niet en contacteer de verkoper voor advies.</p>

## Introduction

Thank you for choosing our product! Please always follow the safety instructions for safe use. Should there be any questions about the product please feel free to contact us via email: [info@good-4you.nl](mailto:info@good-4you.nl)

## Warnings and Safety Instructions

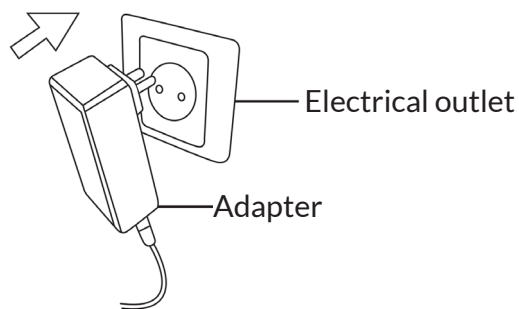
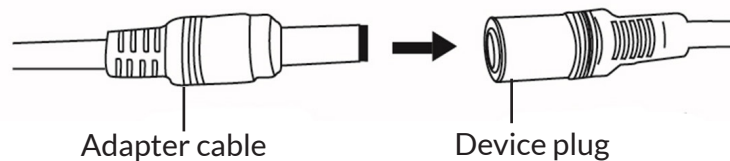


Please make sure the packaging material does not get into the hands of children. They may suffocate! Read the operating instructions carefully before use and keep them in a safe place!

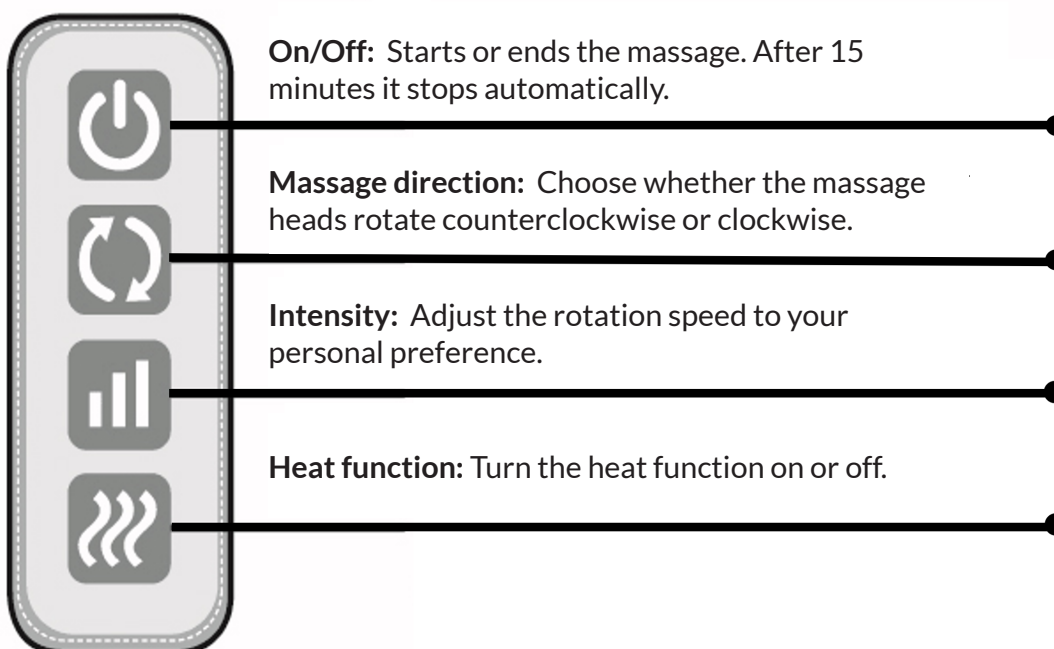
- This device is intended for private use only. Commercial or professional use voids the warranty. The supplier cannot be held liable if the device is used for anything other than what is indicated in these operating instructions.
- If the device is not working properly, has been dropped or damaged, do not use it any longer.
- Do not disassemble, repair, or restore the device.
- Never leave the device unattended when it is connected to power. When not in use, turn the device off and unplug the power cord.
- Do not pull the cord to unplug the device.
- Do not move the appliance by pulling the cord or twist the cord.
- Periodically check both power cord and plug for signs of damage or wear. If there is any, have repairs done only by qualified professionals.
- Stay awake while using the unit.
- This product is not suitable for children and should be kept out of reach of children.
- Do not use the appliance if you are pregnant.
- Do not use the device if you suffer from the following health problems: sensitivity to heat, blood circulation problems, varicose veins, fever, bruises or bleeding, wounds or other skin damage, skin irritation, inflammation of muscles or tendons or any injury.
- Consult a physician before using the device if you have a pacemaker, artificial joints, or electronic implants, have unexplained pain or are undergoing medical treatment.
- If you experience pain or discomfort while using this device, stop using it immediately and consult a physician.
- To avoid excessive strain on muscles and nerves, do not exceed the recommended massage time of 15 minutes.
- Cleaning the device: Before cleaning, make sure the device is not connected to electricity. Clean it with a slightly damp cloth and then dry thoroughly with a tea towel. Under no circumstances should the device be connected to power before it is completely dry.
- Do not cover the device when it is on. Never place a blanket or pillow against it. This can cause a fire hazard, electric shock, personal injury, or damage to the appliance.
- Do not use oil or lotion on the skin before or while using the machine.
- Do not allow the device to get wet and use it only when it is completely dry.
- Do not allow the device to come into contact with any liquid.
- Keep the device away from moisture, heat and areas where the temperature is high.
- Do not touch the device with wet or damp hands.
- Do not use the device just before going to sleep because the stimulation may make it difficult to fall asleep.

## Operating Instructions

1. Connect the adapter cable to the device plug.
2. Connect the adapter to an electrical outlet.
3. Press the “⏻” button to turn on the massage cushion.
4. Press the “↻” button to adjust the massage direction.
5. Press the “▮▮▮” button to adjust the intensity. The massage speed goes from low to medium and then to high.
6. Press the “🌀” button to turn the heat function on/off.
7. Press the “⏻” button to turn off the massage cushion. Unplug from the electrical outlet after use.



## Bedieningspaneel



## Technical Data

Size	30 x 22 x 9 cm
Carrying bag size	43 x 13 x 18 cm
Weight	1,3 kg
Material	PU leather
Input - Frequency - Output	Input: 200-240V - 50HZ Output: 12V - 1600 mA
Power	24W
Suitable for (body part)	Upper back, lower back, neck, shoulders, abdomen, legs, calves, feet, hands, arms, waist
Suitable for (functions)	Muscle aches, stiff muscles, stimulation blood circulation, making the muscles supple and flexible
Automatic shut-down	After 15 min.
Overheat protection	Yes
Massage Type	Shiatsu massage
Number of Massage Nodes	16
Variable Intensity	Ja
Number of Intensity Modes	3
Heat Function	Yes

## Contents of Package

- Good4You Massage Pillow - Model RP3

### *Attached Accessories*

- User Manual
- Car Adapter
- Power Adapter

## Cleaning and Maintenance

- Remove the device from the charger before cleaning.
- Use a soft, damp cloth and non-abrasive cleaning agents.
- Do not immerse the device in water or other liquids and keep it away from solvents and harsh detergents.
- Store the device in a dry, clean place. Do not store the device in extremely high or low temperatures.



## Disposal and Recycling

- Think of the environment and contribute to a cleaner living environment! At the end of its life, do not dispose of the device with normal household waste, but take it to a government designated collection point for recycling.

## Service and Warranty

- If you need service or information regarding your product, do not hesitate to contact us.
- We provide a one-year warranty on our products. The customer must be able to show proof of purchase and the warranty must be valid within a period of one year from the date of purchase. Please note that the warranty does not apply: for damage caused by improper use or repair; for parts subject to wear and tear; for defects of which the customer was aware at the time of purchase; for defects caused by the customer's own fault; for damage caused by third parties.

## Disclaimer

- Changes subject to change; specifications subject to change without notice.

## Problems

<b>Device does not work</b>	Check that all cables are connected properly and that the plug is in the wall socket.
<b>The device switches off during operation</b>	<p>For safety reasons, the device is set to stop automatically after 15 minutes. Check that the plug is still in the socket and the cables are properly connected.</p> <p>If the above does not work: switch off the device and wait one hour for it to cool down. The device will automatically turn off if it overheats. If the device continues to turn off, do not use it and contact the seller for advice.</p>

# Good4You<sup>®</sup>



Made in PRC