



**MW<sup>®</sup>**  
**GALAXY-PROJECTOR**  
**met**

**WHITE NOISE FUNCTIE**

**Dank u**

voor uw aankoop van de

**MW<sup>®</sup>**

**GALAXY-PROJECTOR**

met

**WHITE NOISE FUNCTIE**

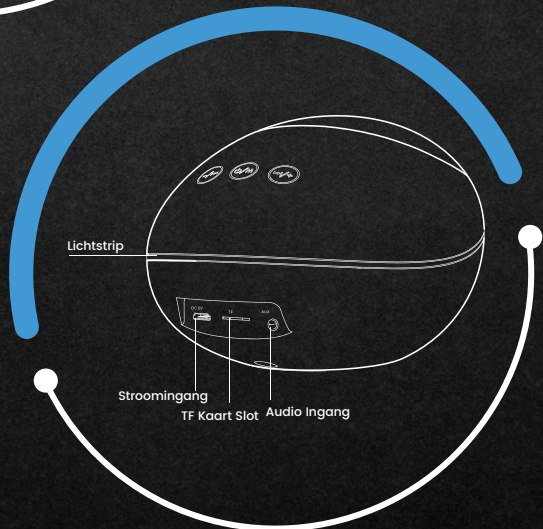
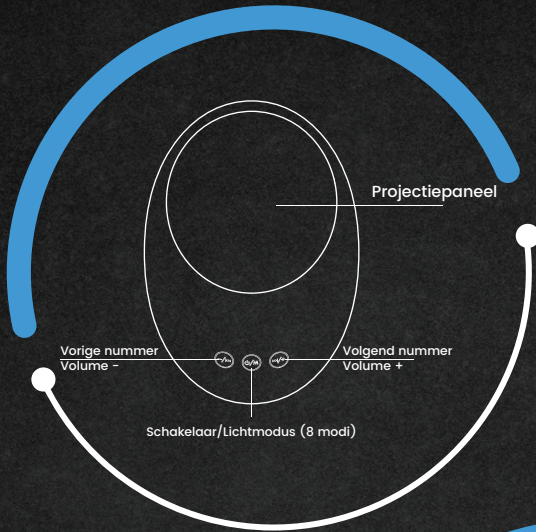



# PRODUCTOMSCHRIJVING

1. De galaxy projector van MW® is een 2-in-1 multifunctioneel apparaat. Het levert 7 verschillende kleuren die ook nog op verschillende manieren getoond kunnen worden. De gekleurde licht projectie zorgt voor een romantische, feestelijke of rustige sfeer naar keuze. Zo kun je het gebruiken tijdens het gamen, werken, serie kijken of voordat je gaat slapen. Met de timer-functie kun je zorgen dat het 's nachts automatisch wordt uitgeschakeld.
2. Het product wordt geleverd met afstandbediening, een micro SD-kaart en een Bluetooth functie. Er zijn 8 standaard geluiden die je kunt gebruiken als achtergrond geluid. Je kunt ook zelf de muziek kunt controleren om te luisteren wat jij wilt.

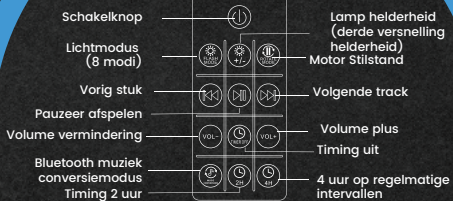


# BESCHRIJVING VAN ELK ONDERDEEL VAN HET PRODUCT



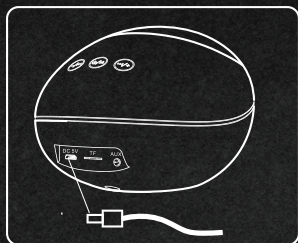


Klokvormige  
Opening

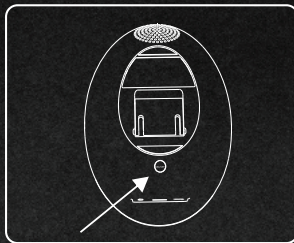


Functie Afstandsbediening Knop

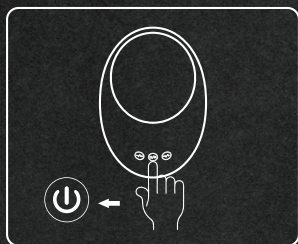
# BEDIENINGSSTAP INSTRUCTIE



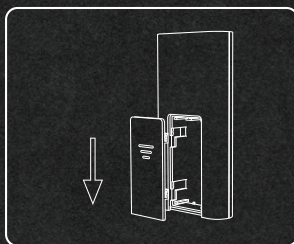
Stap 1



Stap 2



Stap 3



Stap 4

Stap 1	Toegang tot stroom
Stap 2	Zet de onderste stroomschakelaar aan
Stap 3	Druk 3 seconden op de schakelaar om in te schakelen
Stap 4	Pak 2 AAA-batterijen voor de afstandsbediening

# PRODUCT FUNCTIEBESCHRIJVING

- 1.** De hoofdstroomschakelaar aan de onderkant, druk om de stroom aan te zetten, druk opnieuw om de stroom uit te zetten
- 2.** Ingebouwd omgevingslicht gaat aan nadat de stroom is ingeschakeld
- 3.** Druk lang (3 seconde) op de aanraaktoets om het licht aan te zetten. Nadat de stroom is ingeschakeld, is lichtmodus 1 verlicht en wordt de slaapliedjesmuziek gespeeld. Het omringende licht wordt gedoofd.
- 4.** Als je de muziek wilt aanpassen druk je op de afstandbediening om deze te wijzigen of te pauzeren (start-knop).



**5.** Muziek wordt automatisch uitgeschakeld als je een micro SD-kaart invoegt of met externe Bluetooth/audiobron verbinding maakt.

**6.** Houd er rekening mee dat wanneer de externe audiobron is aangesloten, het hoofdapparaat en de afstandsbediening niet kunnen worden bediend.

**7.** Druk op de plus- of minknop om omhoog en omlaag te gaan, druk lang om het volume te verhogen of te verlagen. Druk kort om muziek aan te passen.

**8.** Druk op de afstandsbediening op H2/H4 om de timer-functie in te schakelen. Zo schakelt het apparaat automatisch uit na 2 of 4 uur (zowel muziek als lichtfunctie).





**9.** Druk op de afstandsbedieningsknop om de timingfunctie te annuleren en druk op de e-knop om muziek Bluetooth-conversie aan te geven.

**10.** Met de Bluetooth-modus kun je jouw mobiele telefoon aansluiten en liedjes afspelen. De bluetooth-modus moet op de afstandsbediening ingeschakeld zijn. Bluetooth naam: HMT-01

**11.** Druk op de licht knop om van kleur te switchen, de 8e modus is een geautomatiseerde mix van alle versies.

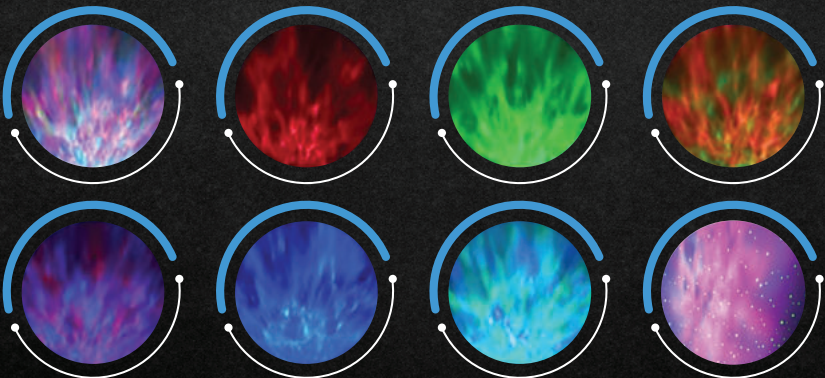


# MW<sup>®</sup> GALAXY PROJECTOR & WHITE NOISE MACHINE STANDAARD MUZIEK

- 1.** Laat je in slaap vallen, blijf de hele nacht wakker
- 2.** Canon Windklok Editie
- 3.** Bosvogel geluidjes
- 4.** Maagdengebied
- 5.** Slaapliedje
- 6.** Voor het eerst naar de zee luisteren
- 7.** Bruisende stilte
- 8.** Voorjaarsvuur, wind en regen

## 8 SOORTEN LICHTMODI

1. Rood, blauwe en groene lichten zijn allemaal helder (romantische sfeer)
2. Rood, groen, blauw. blauwe en groene kleuren zijn traag en knipperen (kleurrijk)
3. Rode en blauwe lichten zijn helder (paarse sfeer)
4. Blauw lampje brandt (blauwe oceaan)
5. Groen licht brandt (groene aurora)
6. Rood licht. (rode atmosfeer)
7. Rood, blauwe en groene lus knippert (ballroom-effect)
8. Licht van de productatmosfeer



# VOORZORGSMAATREGELEN

- 1.** Dit product kan niet alleen worden gebruikt voor kinderen jonger dan 6 jaar.
- 2.** Plaats het product niet op een onstabiel oppervlak om vallen te voorkomen.
- 3.** Plaats dit product niet in een magnetisch veldbereik met hoge temperaturen en hoge intensiteit





- ✓ **CE Certificaat:** De CE-markering (een acroniem voor het Franse "Conformite Europeenne") bevestigt dat een product voldoet aan de EU-eisen op het gebied van gezondheid, veiligheid en milieu, die de veiligheid van de consument garanderen
- ✓ **RoHS compliant:** De RoHS-richtlijn (van het Engelse Restriction of Hazardous Substances – beperking van gevaarlijke stoffen), is een EU-richtlijn met als doel het gebruik van bepaalde gevaarlijke stoffen in elektrische en elektronische apparatuur te beperken. Iedere lidstaat van de EU moet een eigen wet aannemen om deze richtlijn in te voeren. Als een product RoHS-gecertificeerd is, bevestigt dit dat het aandeel gevaarlijke of moeilijk te verwijderen stoffen beperkt is tot het maximaal toegestane.
- ✓ **FCC Certificaat:** FCC (Federal Communications Commission) is de overheidsinstantie die de activiteit van radiogolven in uitzending en communicatie coördineert. De FCC-markering bevestigt dat dit apparaat compatibel is voor de Amerikaanse markt.

# WE ZIJN HIER OM TE HELPEN!

Bent u tevreden over het product, de levering en het contact met ons? Super! Dat horen we graag. Help ons door een review te schrijven en maak kans op leuke prijzen. Via de QR-code hieronder kunt u snel een review achterlaten.

Als u niet tevreden bent of ergens problemen mee ervaart, neem dan contact met ons op zodat wij u gericht kunnen helpen. Ook kunt u ons assortiment bekijken, mogelijk vindt u meer leuke producten!

Nogmaals bedankt voor uw vertrouwen in MATTI B.V., wij hopen u nog vaker van dienst te mogen zijn!



[klantenservice@mattiwebshop.nl](mailto:klantenservice@mattiwebshop.nl)



085-060 7725



ONS ASSOTRIMENT



REVIEW

