

nutribullet®

USER GUIDE

Magic Bullet

ENGLISH

Welcome to team NutriBullet®. We're excited to have you in the mix. Time to unbox the benefits of better nutrition! Since you've chosen to optimize your health and vitality, we want your experiences to be fantastic, please read these safety and cleaning instructions before each use. Enjoy your Magic Bullet®!

PAGE 2

NEDERLANDS

Welkom bij team NutriBullet®! Fijn dat je erbij bent. Op tijd om de voordelen van goede voeding te ervaren. We zijn blij dat je hebt besloten om je gezondheid en vitaliteit een boost te geven. We willen graag dat je ervaringen geweldig zijn; dus lees deze veiligheidsinformatie en reinigingsinstructies zorgvuldig door. Veel plezier met je Magic Bullet®! **PAGINA 6**

FRANÇAIS

Bienvenue dans l'équipe NutriBullet®. Nous sommes heureux de vous compter parmi nous. Il est temps de vous dévoiler les avantages d'une alimentation meilleure en nous sommes ravis que vous ayez choisi d'optimiser votre santé et votre vitalité. Pour que votre expérience avec Magic Bullet® soit formidable, lisez ces consignes de sécurité et les instructions de nettoyage attentivement chaque fois. Nous vous souhaitons beaucoup de plaisir avec votre Magic Bullet®! **PAGE 10**

ITALIANO

I Team NutriBullet® ti dà il benvenuto. Siamo molto lieti di averti con noi. È arrivato il momento di scoprire i benefici di una alimentazione migliore! Tu abbia scelto di ottimizzare la tua salute e vitalità e vogliamo che la tua esperienza sia fantastica. Quindi ti preghiamo di leggere attentamente questo manuale d'uso. Buon divertimento con il tuo Magic Bullet®!

PAGINA 14

DEUTSCH

Willkommen im Team NutriBullet®. Wir freuen uns, dass Sie dabei sind. Schnell auspacken... und loslegen mit der optimalen Ernährung. Wir freuen uns auch, dass Sie sich entschieden haben, Ihre Gesundheit und Vitalität zu optimieren. Um ein optimales Ergebnis zu erzielen, lesen Sie diese Sicherheits- und Reinigungsanweisungen bitte sorgfältig jedes Mal beim herstellung. Viel Spaß mit Ihrem Magic Bullet®! **SEITE 18**

SVENSKA

Välkommen till Team NutriBullet®. Vi är glada att ha dig här. Nu är det tid att upptäcka fördelarna med riktig näringslära och vi är mycket glada över att du har valt att optimera din hälsa och vitalitet. Eftersom vi vill ha din erfarenhet att vara fantastisk bör du noggrant läsa häftet med säkerhets- och rengörings-anvisningar. Ha det roligt med din Magic Bullet®!

SIDA 22

DANSK

Velkommen til team NutriBullet®. Vi er glade for at have dig med; det er tid til udpakning af fordelene ved bedre ernæring. Af hensyn til din egen og andres sikkerhed og for at din Magic Bullet kan være sikker i brug: bør du læse alle anvisninger omhyggeligt, før du begynder at bruge din Magic Bullet, og opbevare dette hæfte til fremtidig brug. God fornøjelse med din Magic Bullet®!

SIDA 25





IMPORTANT SAFEGUARDS

When using your Magic Bullet, always observe basic safety precautions.

WARNINGS

- To avoid risk of electrical shock, never immerse power base, cord or plug in water/liquids.
- NEVER LEAVE THE MAGIC BULLET UNATTENDED WHILE IT IS IN USE.
- This appliance shall not be used or played with by children. Keep the appliance and its cord out of reach of children.

MEDICAL SAFETY & INTERACTIONS

The information contained in this user guide is not meant to replace the advice of your physician. Always consult your physician regarding health and nutrition concerns. If you are taking any medication, especially cholesterol lowering medication, blood thinners, blood pressure drugs, tranquilizers, or antidepressants, please check with your physician before trying recipes.

BAD SEEDS & PITS - Do not use seeds and pits of apples, cherries, plums, peached and apricots in the Magic Bullet®, as they contain a chemical that releases cyanide into the body when ingested.

1. Use of the Magic Bullet® in locations with different electrical specifications may result in damage to the product so please check specifications before operation. Do not use this product with any type of adapter or voltage converter device; this is considered unauthorized modification of the product and as such voids the warranty.
2. Do not pull, twist, or damage the power cord, don't hang it over the edge of the table or counter and don't allow to touch hot surfaces, including a stove. Periodically inspect cord and plug. Do not operate the Magic Bullet® with a damaged cord or plug. A damaged cord or plug must be replaced by a qualified person in order to avoid a hazard.
3. If the appliance malfunctions, is dropped or damaged in any manner, contact Customer Service for assistance via NutriLiving.shop or contact service@nutribulletretail.com.
4. Switch off and disconnect the Magic Bullet from supply before assembling, disassembling, changing accessories, cleaning, while approaching parts that move in use and before leaving the unit unattended.
5. Do not use your Magic Bullet outdoors or in inclement weather.
6. **CAUTION:** In order to avoid a hazard due to inadvertent resetting of the thermal cut-out, this appliance must not be supplied through an external switching device, such as a timer, or connected to a circuit that is regularly switched on and off by the utility.
7. The power base, the cups or any other Magic Bullet® accessories are not intended to use in microwave ovens and freezers.
8. This appliance may be used, cleaned and/or maintained by persons with reduced physical, sensory or mental abilities or lack of experience and/or knowledge, if they have been given supervision or instruction concerning use of the appliance in a safe way and if they understand the hazards involved.
9. If the motor stops working, unplug the power base and let it cool for an hour before use it again.
10. Periodically inspect Magic Bullet components for damage or wear that may impair proper function. Discontinue use and replace components if you detect cracking, crazing or cloudiness or other damage to the plastic, the tabs, gasket or the power base.
11. Blending containers and blades are specific to each model. Use of incompatible parts may result in damaging your Magic Bullet or creating safety hazards. When replacing containers, blades or ordering additional accessories at NutriLiving.shop, please verify it's compatible with your unit.

Only use original Magic Bullet® parts and accessories. Use of items, not recommended or sold by the manufacturer may cause fire, electric shock or injuries and will void the warranty. You may purchase new blending cups, lids and blades at www.NutriLiving.shop.

VENTILATION SAFETY

To prevent a fire hazard, the openings on the bottom of the power base should be free of dust or lint and never obstructed as they are provided for ventilation to ensure reliable motor operation to prevent overheating. Never place your Magic Bullet on top of flammable materials such as newspapers, tablecloths, napkins, dishtowels, place mats or other similar type of materials. Always operate the Magic Bullet on a level surface, leaving unobstructed space beneath and around the power base to permit proper air circulation.

HEAT AND PRESSURE SAFETY

- **DO NOT BLEND HOT INGREDIENTS OR LIQUIDS.** Always start with room temperature or cooler ingredients (21°C or less). Never put hot ingredients or hot liquids in any closed-top blending cup before blending. The heat from the ingredients could cause pressure to build up in sealed cups causing possible expulsion which may cause personal injury or property damage.
- **NEVER ALLOW THE MAGIC BULLET® TO RUN MORE THAN ONE MINUTE** at a time as it may result in the contents overheating which can increase the pressure and may cause the container to burst, resulting in possible personal injury or property damage. If you need to blend for longer, blend for 1-minute intervals allowing power base to shut off completely in between for 15 seconds. After 3 consecutive 1-minute intervals allow contents to settle for 2-3 minutes before continuing if necessary.
- The Magic Bullet has an internal thermal breaker that shuts off the motor when it overheats. Unplug the power base and let it cool down for an hour or more before using it again. The power base will reset when the thermal breaker has cooled down sufficiently.
- Never blend carbonated liquids or ingredients (i.e. baking soda, yeast etc.). Pressure from released gases can cause the blending cup or blade to burst and resulting in possible injury.
- Don't allow blended mixtures to sit in a sealed cup for long periods of time! Sugar in fruits and vegetables could ferment. Built up pressure can cause ingredients to burst and spray out when opened.
- After blending, allow the contents to settle and release any pressure that may have built up during the extraction process by slowly unscrewing the cup. Have the cup pointed away from your body!

NOTE when making nut butters or oil-based foods: Due to its consistency the food will stick to the sides of the cup during processing. Proceed in 20-30 second increments only by simply lifting the cup off the power base between intervals. Tap the cup in combination with opening it to scrape down the ingredients to the center before continuing to process the next increment. Allow your Magic Bullet to cool down for 10 minutes after 4-5 cycles to prevent overheating and damaging the unit.

BLADE SAFETY to reduce the risk of personal injury or property damage

- Blades are sharp! Use care while handling the blades, do not touch the edges.
- Avoid contact with moving parts! Keep hands and utensils out of and away from the blade while blending food. A scraper may be used, but only when the appliance is not running.
- Always inspect your blades before each use.

Magic Bullet **blend blades** are designed for blending and available for all models. Magic Bullet **milling blades** are available for Magic Bullet and are ideal for turning dry ingredients into powders, e.g. milling oats, coffee beans, cereals, sugar and crunching herbs, nuts and seeds.

Never store a blade in the power base without a blending cup attached! Never blend without liquid as doing so may damage the blend blade!

TO PREVENT LEAKAGE and to avoid the risk that residue builds up and damages the power base, always make sure:

- the blade is undamaged and its gasket is completely seated in the blade;
- the blade is securely screwed onto the blending container BEFORE placing it on the power base and operating the Magic Bullet®;
- the ingredients do not extend above the MAX line.
- NEVER BLEND WITHOUT LIQUID AS DOING SO MAY DAMAGE THE BLEND BLADE.
- The Magic Bullet® is not intended to be used as an ice crusher or without liquids. To make cold drinks, we suggest to use frozen fruit and chilled liquids. Alternatively, you may add crushed ice up to 25% of the total cup volume, with water or other liquid filled up to the MAX line.
- DO NOT USE the blend blade for grinding dry ingredients such as grains, cereals, coffee beans etc. as this may damage the motor and the blade.

IMPORTANT!

We recommend replacing the blades every six months or as needed to maintain optimal performance.

MICROWAVE & STOVE-TOP HEATING SAFETY

After blending room temperature or cooler ingredients, transfer mixture to an unsealed microwave-safe container or to a stove-top pot to heat. Do not place any of the Magic Bullet parts in a microwave oven, stove-top pot or immerse in boiling water as this may result in damage to the accessory.

CLEANING & USER MAINTENANCE INSTRUCTIONS

Cleaning your Magic Bullet is so easy... simply place any of the pieces (except for the power base and blades!) on the top shelf of the dishwasher or rinse/hand wash with warm soapy water.

STEP 1: The most important thing — ALWAYS UNPLUG the power base from the power supply outlet.

STEP 2: Make sure the blending cup/blade assembly is not attached to the power base.

STEP 3: Now clean the individual components:

POWER BASE - for the most part, the power base doesn't really get dirty, but if you neglect to twist the blend blade on to the cup tightly, liquids can leak out and get into the base.

Please:

- Do not remove the white liners inside the power base.
- Use a sponge/cloth moistened with warm (soapy) water to wipe down the inside well and outside until clean.
- Please pay particular attention to the actuator tabs to loosen any sticky debris from drips and spills. If necessary you may use a small brush to ensure it is kept clean.
- NEVER submerge the power base in water or put it in the dishwasher!

BLADES:

- Rinse in warm water immediately after each use to prevent debris from drying on the blades and gasket.
- NEVER wash blades in the dishwasher, elevated temperatures warp the plastic and damage the gasket.
- NEVER remove the gasket as this may permanently damage the blade and cause leakage. If after washing as indicated additional disinfecting is desired, you may rinse with a 10% vinegar/water solution or with lemon juice.
- Dry both sides of the blade completely.
- If, over time, the gasket becomes loose or damaged, you may order a new blade at NutriLiving.shop.
- Replace your blade every 6 months for optimal performance.

MAGIC BULLET ACCESSORIES:

Cups, lids and drink rings are all TOP RACK dishwasher safe. We recommend rinsing them and giving them a quick brush with a dish brush to remove any dried debris before washing them in the dishwasher. NEVER use the sanitize cycle to wash the blending containers as this may warp the plastic.

STUBBORN CLEAN UP

If ingredients dry inside the Magic Bullet containers, make your cleanup a snap by filling it about 2/3 full with room temperature (21°C or less) water and screw on the extractor blade. blend for about 20-30 seconds. This will loosen the stuck ingredients, and with a light scrub and rinse, you'll be all done.

SAVE THESE INSTRUCTIONS - FOR HOUSEHOLD USE ONLY

Warranty: two year against factory and material defects. This warranty does not affect applicable legal rights.

IF YOU HAVE ANY COMMENTS, QUESTIONS OR CONCERNS, PLEASE GO TO NUTRILIVING.SHOP or send an email to: info@nutribulletretail.com. Need service? Contact service@nutribulletretail.com.

FAQ's: www.nutribullet.com | www.nutriliving.shop | www.nutribullet.nu

@NutriBullet (US) or @NutriBullet.NL / .BE / .SE / .DK / .NOR / .FI

On social media we take you on a discovery in the world of smoothies, and more! Here you will find numerous tips, tricks and accessible recipes that you can make with your Magic Bullet. It will undoubtedly inspire you to get started yourself.



THIS MARKING INDICATES THAT THIS PRODUCT SHOULD NOT BE DISPOSED WITH OTHER HOUSEHOLD WASTES THROUGHOUT THE EU. TO PREVENT POSSIBLE HARM TO THE ENVIRONMENT OR HUMAN HEALTH FROM UNCONTROLLED WASTE DISPOSAL, RECYCLE IT RESPONSIBLY TO PROMOTE THE SUSTAINABLE REUSE OF MATERIAL RESOURCES. TO RETURN YOUR USED DEVICE. PLEASE USE THE RETURN AND COLLECTION SYSTEMS OR CONTACT THE RETAILER WHERE THE PRODUCT WAS PURCHASED. THEY WILL TAKE CARE FOR ENVIRONMENTAL SAFE RECYCLING.



BELANGRIJKE VEILIGHEIDS- & REINIGINGSINSTRUCTIES

Bij het gebruik van elektrische apparatuur dien je altijd elementaire veiligheidsinstructies in acht te nemen.

LET OP!

- Om het risico op een elektrische schok te vermijden mag je de basisunit, het netsnoer, de stekker en een beker met messenblad NOOIT in water of andere vloeistoffen dompelen.
- Laat de Magic Bullet® nooit onbewaakt achter!
- Dit apparaat mag niet door kinderen worden gebruikt. Houd het apparaat en het snoer buiten het bereik van kinderen. Het is geen speelgoed.

MEDISCHE WAARSCHUWINGEN!

Heb je medicatie, in het bijzonder cholesterolverlagende middelen, bloedverdunders, bloeddrukmedicatie, kalmeringsmiddelen of antidepressiva, raadpleeg dan eerst je arts over ingrediënten voordat je recepten gaat maken. **ONGEZONDE PITTEN** - Gebruik geen pitten en zaden van appels, abrikozen, kersen, pruimen en perziken. Die kunnen in ons lichaam ongezonde chemische verbindingen tot stand brengen.

1. Controleer voor gebruik of de netspanning ter plaatse overeenkomt met de specificaties zoals getoond onderop de Magic Bullet®. Het is verboden om het apparaat met een adapter of transformator te gebruiken; dit leidt tot verval van de garantie.
2. Niet aan het netsnoer trekken, het niet buigen, niet beschadigen en niet over de rand van een tafel/aanrecht laten hangen of in aanraking laten komen met hete oppervlakken. Controleer zowel netsnoer als stekker regelmatig op tekenen van schade of slijtage en is daarvan sprake, gebruik de Magic Bullet® dan niet meer en laat ze door ons Service Centrum (www.NutriBulletOutlet.nl) vervangen.
3. Als het apparaat niet goed functioneert, gevallen of beschadigd is, raadpleeg dan Customer Service via service@nutribulletretail.com of via www.NutriBulletOutlet.nl.
4. Ontkoppel de Magic Bullet® van de stroomtoevoer vóór installatie, demontage, schoonmaak, het toevoegen of wisselen van accessoires, als je met bewegende delen werkt, als je hem niet gebruikt én voordat je hem onbeheerd achterlaat.
5. **LET OP:** Om gevaar door onbedoeld resetten van de thermische beveiliging te voorkomen, mag dit apparaat niet worden gevoed via een extern schakelapparaat zoals een timer, of worden aangesloten op een circuit dat regelmatig wordt in- en uitgeschakeld.
6. Gebruik de Magic Bullet® alleen binnenshuis.
7. **LET OP!** De basisunit, messenblad, bekercups en andere accessoires kunnen niet in de magnetron en vriezer worden gebruikt!
8. Dit apparaat mag alleen worden gebruikt, beheerd en schoongemaakt door personen met verminderde lichamelijke, sensorische of geestelijke vermogens of gebrek aan ervaring en/of kennis, mits dit gebeurt onder toezicht en zij geïnstrueerd zijn over het veilige gebruik van het apparaat en de daaraan verbonden risico's hebben begrepen.
9. Als de motor niet meer (goed) werkt, haal de stekker dan uit het stopcontact en laat de Magic Bullet® een uur afkoelen voordat je hem opnieuw gebruikt.
10. Controleer voor elk gebruik de onderdelen en accessoires op schade of slijtage (barstjes, breuken) die het functioneren negatief kunnen beïnvloeden en vervang ze als hiervan sprake is door originele of door de fabrikant aanbevolen onderdelen en accessoires.
11. Bekercups en messenbladen zijn specifiek voor elk model. Het gebruik van verkeerde onderdelen kan je Magic Bullet® beschadigen of veiligheidsrisico's met zich meebrengen.

Gebruik alleen originele Magic Bullet® onderdelen en accessoires. Andere -die niet door de fabrikant worden verkocht of aanbevolen- kunnen schade, brand, elektrische schok of letsel veroorzaken en tot verlies van garantie leiden. Je kunt nieuwe bekercups, deksels, messenbladen en andere accessoires kopen bij www.NutriLiving.shop.

VENTILATIE IS BELANGRIJK

Gebruik je Magic Bullet® altijd op een vlakke ondergrond en zorg voor vrije ruimte rond de basisunit. De sleuven aan de onderkant zijn voor ventilatie bedoeld, om goede werking van de motor te garanderen en oververhitting te voorkomen. Houd deze openingen vrij van stof en pluïesjes om brand te voorkomen, stel ze nooit bloot aan vloeistoffen of aan ontvlambare materialen zoals kranten, servetten, theedoeken, etc.

HITTE EN DRUKVEILIGHEID

- Blend **NOOIT** met warme vloeistoffen of ingrediënten; begin altijd met koude of op kamertemperatuur zijnde ingrediënten en vloeistoffen (21°C of lager)! Door rotatie van het messenblad kan zich druk in de afgesloten beker opbouwen en het risico ontstaan dat de beker in de basisunit verschuift ofwel dat deze bij het openen uit elkaar barst en brandwonden veroorzaakt.
- Blend maximaal 1 minuut aaneengesloten om oververhitting te voorkomen. Is langere extractie nodig, pauzeer dan 1 minuut tussen de extracties. Na drie extracties van max. 1 minuut de basisunit 3 minuten laten afkoelen voor de 4de extractie van max. 1 minuut enz.
- De Magic Bullet® heeft een thermische verbreker die de motor bij oververhitting automatisch uitschakelt. Haal de stekker uit het stopcontact en laat het apparaat voor ca. een uur afkoelen voor volgend gebruik. De basisunit zal zich resetten als de thermische verbreker voldoende is afgekoeld.
- Blend géén koolzuurhoudende dranken of gistende vloeistoffen of ingrediënten. De druk van vrijkomende gassen kan de beker en/of het messenblad doen barsten en letsel of schade veroorzaken.
- Geblende ingrediënten **NIET** voor langere tijd in een afgesloten beker houden! Suikers in groenten en fruit kunnen vergisten, druk in de beker opbouwen en de inhoud doen uitzetten. Als je de beker dan opent of verplaatst kunnen de ingrediënten uit de beker barsten/spuiten.
- Denk eraan om direct na het blenden de druk uit de beker te laten ontsnappen door het messenblad er voorzichtig af te draaien terwijl je de beker van je lichaam afgewend houdt. Voelt de beker (te) warm aan, laat hem dan afkoelen voordat je hem voorzichtig -van je lichaam af- opendraait.

Waarschuwing! Bij het bereiden van bijv. satésaus of andere op olie gebaseerd ingrediënten, kan het mengsel aan de bekerwand plakken. Blend 20-30 seconden en tik dan op de beker en/of open deze om de ingrediënten met een schraper naar beneden te schrapen. Laat het apparaat na 4-5 cycli 10 minuten afkoelen om oververhitting en schade te voorkomen.

VEILIG OMGAAN MET MESSENBLAD om risico op letsel, lekkage of schade te vermijden

- Messenbladen zijn scherp! Ga er zorgvuldig mee om en raak de mesranden niet aan.
- Vermijd contact met bewegende delen! Houd je handen en keukengerei bij gebruik van het messenblad weg. Je kunt een schraper gebruiken, maar alleen wanneer je de blender niet gebruikt.
- Controleer voor elk gebruik het messenblad.

De **blend messenbladen** zijn ontworpen om te blenden en beschikbaar voor de gehele Nutribullet range. Het **maalmessenblad** is geschikt voor het malen van droge ingrediënten zoals granen, suiker (om poedersuiker te maken), koffiebonen, het hakken van nootjes, zaden en kruiden, het crunchen van koeken etc. en verkrijgbaar voor de Magic Bullet.

Zet NOOIT een messenblad in de basisunit zonder beker! Gebruik de Magic Bullet® ook nooit met een lege beker en voeg altijd vloeistof toe!

VOORKOM LEKKAGE en het vastkoeken van resten. Zorg er **ALTIJD** voor dat:

- het messenblad onbeschadigd is en de afdichtring op zijn plaats zit;
 - messenblad en beker perfect op elkaar zijn vastgedraaid voordat je de combinatie in de basisunit zet;
 - de ingrediënten de MAX-lijn niet overschrijden.
- Een Magic Bullet® is **NIET** bedoeld om als ijsbreker te fungeren. Wil je een koude drank maken? Gebruik dan bevroren fruit, gekoelde vloeistoffen of geschaafd ijs tot 25% van het totale volume van de beker.
 - Altijd aanvullen met water of een andere vloeistof tot aan de MAX-lijn!
 - Gebruik het blend messenblad **NIET** om droge ingrediënten zoals granen, cereals, koffiebonen e.d. te malen omdat dit de messen en de motor kan beschadigen.

Wij adviseren een messenblad elke 6 maanden te vervangen, of zoveel eerder bij intensief gebruik, voor het behoud van optimale prestaties van je Magic Bullet®.

MAGNETRON EN FORNUIS

Schenk de ingrediënten na het blenden over in een magnetronbestendige beker of in een pan. Gebruik geen enkel Magic Bullet® onderdeel of accessoire in de magnetron, op het fornuis en ook niet in combinatie met kokend water, omdat dit tot schade kan leiden.

REINIGINGS- EN ONDERHOUDSINSTRUCTIES

De Magic Bullet® blinkt uit in gebruiksgemak en ook het reinigen is supereenvoudig! Bekers en accessoires mogen in het bovenrek van de vaatwasser; de messenbladen en de basisunit NIET.

Zo maak je je Magic Bullet® schoon:

STAP 1: Haal de stekker uit het stopcontact.

STAP 2: Zorg dat de beker-messenbladcombinatie niet in de basisunit staat.

STAP 3: Maak nu de afzonderlijke onderdelen schoon:

BASISUNIT - Meestal wordt de basisunit niet echt vies, maar als je de beker niet goed op het messenblad draait kan er vloeistof lekken en in de basisunit bij de motor terechtkomen. Handel dan als volgt:

- Laat de 3 witte rubbertjes op zijn plaats.
- Reinig de boven- en buitenzijde secuur met een vochtige doek. Is het apparaat heel vuil, gebruik dan een zachte doek en bevochtig deze met een 10% oplossing van azijn en water of wend je tot www.NutriBulletOutlet.nl (service@NutriBulletOutlet.nl) voor een grote schoonmaakbeurt!
- Zorg speciaal voor de activatorpunten bovenin de basisunit en verwijder plakkerig vuil van druppels en morsen. Gebruik zonodig een kleine borstel of wattenstaafje.
- De basisunit NOOIT in water onderdompelen of in de vaatwasser zetten.

MESSENBLADEN

- Direct na gebruik afspoelen of in een handwarm sopje afwassen om het aankoeken van resten of het plakken van onderdelen te voorkomen.
- Nooit in de vaatwasser wassen, deze is te heet waardoor het plastic en de afdichtring krimpen of beschadigen wat tot lekkage leidt.
- Laat de afdichtring op zijn plaats; verwijdering ervan kan tot permanente schade en lekkage leiden. Is het messenblad erg vies maak hem dan schoon met een oplossing van 10% azijn/citroensap met water.
- Droog het messenblad aan beide zijden.
- Is de afdichtring beschadigd, kapot of kwijtgeraakt koop dan een nieuw messenblad via www.NutriLiving.shop.
- Vervang het messenblad elke 6 maanden te vervangen voor het behoud van optimale prestaties.

MAGIC BULLET ACCESSOIRES

Bekers, deksels, drinkringen en handvaten zijn vaatwasserbestendig. Spoel of borstel ze na gebruik af om het eerste vuil te verwijderen voordat je ze in de vaatwasser plaatst. Gebruik NOOIT een heet vaatwasprogramma om vervorming van de accessoires te voorkomen.

HARDNEKKIG VUIL IN DE BEKER?

Vul de helft van een beker met warm (niet heet) water en een weinig mild afwasmiddel. Bevestig een extractor messenblad op de beker, klik in de basisunit en blend 20 à 30 seconden om het vuil los te weken. Gebruik indien nodig een afwasborstel.



ADVIES! Voor een jaarlijkse (of halfjaarlijkse) onderhouds- c.q. schoonmaakbeurt bevelen wij de NutriBullet Outlet aan, zie www.nutribulletoutlet.nl of email naar service@nutribulletoutlet.nl. Voor een gering bedrag maken zij je Magic Bullet® weer als nieuw en sturen ze hem nog aan je terug ook!

BEWAAR DEZE INSTRUCTIES! ALLEEN VOOR HUISHOUELIJK EN BINNENSHUIS GEBRUIK

Garantie: twee jaar tegen fabrieks- en materiaalfouten. Deze garantie heeft geen invloed op geldende wettelijke rechten.

Heb je vragen, klachten, suggesties, wensen? Stuur een email naar: info@nutribulletretail.com.
Service nodig? Neem contact op via service@nutribulletretail.com. Voor FAQ's: zie www.nutriliving.shop.

@NutriBullet.NL en @NutriBullet.BE

Op social media nemen we je mee op ontdekking in de wereld van smoothies, en meer! Hier vind je talrijke toegankelijke recepten die je in een handomdraai met een Magic Bullet kunt maken. Ze zullen je ongetwijfeld inspireren om zelf aan de slag te gaan.

Magic Bullet helpt je graag bij een gezonde leefstijl. Ontspan waar het kan, eet/drink genoeg groente en fruit én beweeg. **Kijk op de Rock Your Body Playground www.RYB.nl**, het online fitness platform met talloze workouts, recepten en persoonlijke coaching. Voor jou en iedereen!



DEZE MARKERING GEEFT AAN DAT DIT PRODUCT NIET MET ANDER HUISHOUELIJK AFVAL IN DE HELE EU MAG WORDEN WEGGEGOOID. OM MOGELIJKE SCHADE AAN HET MILIEU OF DE MENSELIJKE GEZONDHEID DOOR ONGECONTROLEERDE AFVALVERWIJDERING TE VOORKOMEN, MOET U DEZE OP VERANTWOORDE WIJZE RECYCLEN OM DUURZAAM HERGEBRUIK VAN MATERIAALBRONNEN TE BEVORDEREN. OM UW GEBRUIKTE APPARAAT TERUG TE STUREN GEBRUIK DE RETOURPROCEDURE OF NEEM CONTACT OP MET DE WINKEL WAAR JE HET PRODUCT HEBT GEKOCHT. ZE KUNNEN DE MAGIC BULLET MILIEUVRIENDELIJK AFVOEREN OF RECYCLING.



CONSIGNES DE SÉCURITÉ

L'utilisation d'un appareil électrique doit toujours se faire en respectant certaines consignes de sécurité.

ATTENTION !

- Afin d'éviter le risque d'électrocution, ne JAMAIS immerger la base-moteur, le cordon, la fiche ou un gobelet avec lame dans l'eau ou tout autre liquide.
- Ne jamais laisser le Magic Bullet® sans surveillance !
- Les enfants doivent être tenus éloignés de l'appareil et le cordon. L'appareil n'est pas un jouet !

MISES EN GARDE MÉDICALES !

Si vous prenez des médicaments, en particulier un réducteur de cholestérol, fluidifiant sanguin, antihypertenseur, tranquillisant ou antidépresseur, veuillez consulter votre médecin avant de consommer les ingrédients des recettes à préparer.

MAUVAIS PÉPINS ! Ne pas utiliser des noyaux et des pépins de pommes, d'abricots, de cerises, de prunes ou de pêches. Ils peuvent contenir des produits qui causent des réactions chimiques dangereuses pour l'organisme.

1. Avant de brancher l'appareil, vérifier que les spécifications électriques locales sont compatibles avec les informations en-dessous du Magic Bullet®. Il est interdit d'utiliser l'appareil avec un adaptateur ou un transformateur, cela annulera la garantie.
2. Ne pas tirer, tordre ou maltraiter le cordon y ne pas laisser pendre sur le côté d'un comptoir ou d'une table ni le laisser toucher à des surfaces chaudes. Inspecter régulièrement le cordon et la prise électrique pour s'assurer qu'ils ne soient pas endommagés et ne jamais utiliser le Magic Bullet® avec un cordon ou une fiche endommagé. Svp remplacez par le fabricant ou un mandataire autorisé, par exemple www.NutriBulletOutlet.nl.
3. Si le Magic Bullet® fait défaut, tombe ou s'endommage d'une autre façon, arrêter immédiatement l'utilisation et contacter le service Clientèle service@nutribulletretail.com ou service@nutribulletoutlet.nl.
4. Débrancher le Magic Bullet® avant d'assembler, de désassembler, de nettoyer ou d'ajouter ou changer d'accessoires, de s'approcher des éléments qui se mettent en mouvement, si l'appareil n'est pas en utilisation et avant de le laisser sans surveillance.
5. **ATTENTION:** Afin d'éviter tout danger dû à une réinitialisation accidentelle de la coupure thermique, cet appareil ne doit pas être alimenté par un dispositif de commutation externe, comme une minuterie, ou connecté à un circuit qui est régulièrement allumé et éteint.
6. Ne pas utiliser le Magic Bullet® à l'extérieur et ne pas l'exposer aux conditions météorologiques changeantes.
7. Le Magic Bullet, les pièces et les accessoires Magic Bullet® ne peuvent pas s'utiliser dans un four à micro-ondes ou un congélateur !
8. Cet appareil peut être utilisé par des personnes aux capacités physiques, sensorielles ou mentales réduites, ou n'ayant pas suffisamment d'expérience ou de connaissances, s'ils sont surveillés et ont été instruits du mode d'emploi de l'appareil, et s'ils comprennent les risques.
9. Si le moteur ne fonctionne plus correctement, débrancher et laisser le Magic Bullet® refroidir pour une heure avant de l'utiliser de nouveau.
10. Avant chaque utilisation, vérifier que les pièces et les accessoires du Magic Bullet® ne soient pas endommagés ou usés, ce qui pourrait nuire au fonctionnement. Si c'est le cas, les remplacer par des pièces et des accessoires originaux ou recommandés par le fabricant.

Utiliser seulement des pièces et accessoires Magic Bullet® originaux. Les pièces et accessoires non recommandés ou non vendus par le fabricant peuvent causer des dommages, provoquer un incendie, une électrocution ou une blessure et annuler la garantie. Vue www.NutriLiving.shop pour acheter.

ATTENTION À LA VENTILATION

Il faut toujours utiliser le Magic Bullet® sur une surface plane, en laissant un espace libre en-dessous et autour de la base-moteur. Les fentes et les ouvertures sur le fond de l'appareil sont pour la ventilation afin d'assurer le

bon fonctionnement du moteur et éviter la surchauffe. S'assurer que ces ouvertures restent sans poussière ni autres particules pour éviter tout incendie et ne jamais les exposer aux liquides comme de l'eau ni aux matériaux inflammables tels que les journaux, les serviettes, les torchons, etc.

ATTENTION À CHALEUR ET PRESSION

- Utiliser seulement des ingrédients et des liquides frais ou à température ambiante (21°C ou moins) pour éviter l'accumulation de pression dans le gobelet. La pression accumulée peut déplacer le récipient dans la base-moteur et le faire exploser, causant des blessures.
- Pour prévenir la surchauffe et des dommages permanents, ne pas mélanger pour plus d'une minute. Pour plus d'extraction, prendre une pause d'une minute entre les extractions. Après trois extractions de pas plus d'une minute, laisser la base-moteur se refroidir pour trois minutes avant la quatrième extraction de pas plus d'une minute.
- Le Magic Bullet® possède un disjoncteur thermique interne qui éteint le moteur automatiquement en cas de surchauffe. Débrancher et laisser refroidir pour une heure avant de l'utiliser de nouveau.
- Ne jamais mélanger de boissons ou les ingrédients gazeuses dans le gobelet, car la pression accumulée provenant des gaz peut faire exploser le gobelet et/ou les lames et causer des blessures et des dommages.
- Ne jamais conserver des smoothies ou des breuvages pendant de longues périodes dans un gobelet fermé. Les sucres des fruits et des légumes peuvent fermenter, causant une accumulation de pression et une expansion du volume contenu dans le gobelet. Cela peut faire exploser les ingrédients qui se répandront partout quand le gobelet est ouvert ou déplacé.
- Après avoir mélangé, dévisser délicatement la lame pour relâcher la pression du gobelet. Ne jamais laisser le contenu mélangé dans un gobelet fermé sans relâcher la pression. Si le gobelet est trop chaud au toucher, laisser refroidir avant de l'ouvrir et en ouvrant, le dévisser soigneusement dans la direction opposée de votre corps.

Attention ! En préparant du beurre d'arachides ou de la nourriture à base d'huile, elle peut coller sur les parois du gobelet. Mélanger par périodes de 20 à 30 secondes et taper le gobelet entre ces cycles ou ouvrir le gobelet pour faire descendre les ingrédients. Après quatre ou cinq cycles, laisser l'appareil se refroidir pendant 10 minutes pour éviter de surchauffer.

SÉCURITÉ CONCERNANT LA LAME D'EXTRACTION pour éviter les blessures et les dommages

- Les lames sont tranchantes. Manipulez-les soigneusement. Ne pas toucher le côté tranchant.
- Éviter toujours le contact avec les parties en mouvement. Garder les mains et les ustensiles éloignés de la lame. Vous pouvez utiliser un grattoir, mais seulement lorsque le mélangeur est arrêté et est débranché.
- Avant chaque utilisation, vérifier que les lames ne soient pas endommagés ou usés.

Ne jamais placer la lame sans gobelet dans la base-moteur et ne pas utiliser le Magic Bullet® avec un gobelet vide et toujours ajouter du liquide !

Les lames de mélange sont spécialement conçues pour le mélange et disponibles pour tous les modèles NutriBullet. **Les lames de fraisage** sont aussi disponibles pour Magic Bullet et idéales pour transformer des ingrédients secs en poudres, par ex. mouture d'avoine, grains de café, céréales, sucre et herbes croquantes, noix et graines.

POUR D'ÉVITER LES FUITES nous recommandons de vérifier avant chaque utilisation que :

- la lame n'est pas endommagé et le joint d'étanchéité est bien placé ;
- le gobelet et la lame doivent s'aligner parfaitement avant de fixer dans la base-moteur ;
- les ingrédients et le liquide ne pas dépasser la ligne MAX!
- **Mélanger toujours en ajoutant de l'eau ou un autre liquide pour éviter d'endommager les lames mais ne jamais dépasser le trait MAX pour éviter les fuites.** Les lames n'est pas conçue pour les glaçons ou sans liquide. Pour préparer un breuvage froid utiliser des fruits congelés, des liquides froids ou de la glace pilée jusqu'à 25 % du volume total du gobelet. Toujours remplir avec de l'eau ou un autre liquide jusqu'au trait Max !
- N'utiliser pas la lame de mélange pour moudre des ingrédients secs comme les grains, les céréales, etc.

Nous recommandons de remplacer les lames tous les six mois ou plus tôt avec une utilisation intensive pour une performance optimale de votre Magic Bullet®.

SÉCURITÉ CHAUFFER & MICRO-ONDE

Pour chauffer après avoir mélangé les ingrédients frais ou à température ambiante, transférez le mélange dans un récipient adapté au micro-ondes ou dans une casserole pour le chauffer sur une plaque de cuisson. Ne mettez pas le Magic Bullet, les gobelets ou les accessoires dans le micro-ondes car cela peut endommager l'accessoire et l'appareil.

INSTRUCTIONS DE NETTOYAGE

Le Magic Bullet® est non seulement facile à utiliser, mais les pièces et les accessoires sont aussi très simples à nettoyer. Après utilisation, les tremper dans du produit à vaisselle et les rincer. Les accessoires peuvent se placer dans le tiroir supérieur du lave-vaisselle, à l'exception du support de lame et de la base-moteur.

ÉTAPE 1 : La chose la plus importante - Débranchez la base d'alimentation!

ÉTAPE 2 : Assurez-vous que le combinaison gobelet-les lames n'est pas attachée à la base-moteur.

ÉTAPE 3 : Maintenant nettoyez les composants individuels :

LA BASE-MOTEUR est rarement très sale, mais si le gobelet n'est pas bien aligné sur la lame, du liquide pourrait se retrouver dans la base moteur et/ou dans les boutons activateurs. Faire ce qui suit :

- N'ôtez pas les 3 bagues d'étanchéité blancs à l'intérieur de la base électrique du Magic Bullet.
- Nettoyer très soigneusement l'intérieur et l'extérieur avec une éponge humidifiée à l'eau chaude.
- Prêtez une attention particulière aux les trois points d'activation en cas du Magic Bullet. Haut de la base pour détacher les débris collants des gouttes et des éclaboussures. Si nécessaire, vous pouvez utiliser une petite brosse pour vous assurer qu'elle reste propre.
- Ne plongez JAMAIS le mélangeur dans l'eau et ne le nettoyez jamais au lave-vaisselle.

LES LAMES

- Rincer les lames immédiatement après chaque utilisation pour empêcher les résidus de sécher et de coller aux éléments.
- Rincer les lames à la main ! Le lave-vaisselle est trop chaud, ce qui peut déformer ou endommager le joint circulaire, causant des fuites.
- Ne jamais pas d'enlever le joint circulaire par éviter des fuites. Si la lame est très sale, nettoyez-la avec une solution à 10% de vinaigre / jus de citron et à l'eau.
- Sécher la lame des deux côtés.
- Si le joint circulaire est endommagée, cassée ou perdue, achetez une nouvelle : www.NutriLiving.shop.
- Nous recommandons de remplacer le lame tous les six mois pour une performance optimale.

MAGIC BULLET ACCESSOIRES

Gobelets sont de plastique Tritan sans Bisphénol A et leurs couvercles, les couvercles avec poignée pour boire etc. sont lavables au lave-vaisselle.

NETTOYER LA SALETÉ TENACE

Remplir la moitié d'un gobelet avec de l'eau tiède et un produit à vaisselle doux. Fixer une lame-extracteur sur le gobelet, fixer celle-ci sur la base-moteur et mélanger pour 20 à 30 secondes pour déloger la saleté. Utiliser une brosse à vaisselle au besoin.



TIP : Pour clients de la Belgique : Pour un service d'entretien ou de nettoyage annuel (ou semestriel), nous vous recommandons notre centre de service www.NutriBulletoutlet.nl (service@nutribulletoutlet.nl). Pour une petite quantité, ils rendent votre Magic Bullet® comme neuf à nouveau!

**CONSERVEZ CES INSTRUCTIONS !
SEULEMENT POUR L'UTILISATION DOMESTIQUE À L'INTÉRIEUR**

Garantie : deux ans contre les défauts de fabrication et de matériaux. Cette garantie n'affecte aucunement les droits dont vous bénéficiez aux termes de la législation actuellement en vigueur.

Si vous avez des questions, envoyer un email à info@nutribulletretail.com. Pour service contactez svp service@nutribulletretail.com.

@NTRIBULLETFRANCE

Êtes-vous satisfait de votre Magic Bullet? Partagez vos recettes, posts, histoires, trucs etc. ! Likez et suivez-nous.



CETTE MARQUE INDIQUE QUE LE PRODUIT NE DOIT PAS ÊTRE JETÉ AVEC LES AUTRES DÉCHETS MÉNAGERS SUR LE TERRITOIRE DE L'UNION EUROPÉENNE POUR ÉVITER DE NUIRE À L'ENVIRONNEMENT OU À LA SANTÉ HUMAINE, EN RAISON DE L'ÉLIMINATION INCONTRÔLÉE DE DÉCHETS, RECYCLEZ CET APPAREIL DE MANIÈRE RESPONSABLE AFIN D'OPTIMISER UNE RÉUTILISATION DURABLE DES RESSOURCES MATÉRIELLES. POUR QUE VOTRE APPAREIL SOIT RECYCLÉ, VEUILLEZ UTILISER LES SYSTÈMES DE RÉCUPÉRATION ET DE COLLECTE, OU CONTACTEZ LE COMMERÇANT QUI VOUS L'A VENDU. IL PEUT PROCÉDER AU RECYCLAGE DU PRODUIT EN TOUTE SÉCURITÉ POUR L'ENVIRONNEMENT.



SICUREZZA DELL'ALIMENTAZIONE ELETTRICA

Come per qualsiasi uso di alimentazione elettrica, rispetta sempre queste istruzioni base di sicurezza.

ATTENZIONE!

- Ad evitare il rischio di shock elettrico, MAI lasciar cadere in acqua o altri liquidi la base, il cavo, la presa e il contenitore con la lama estraibile.
- Non lasciare mai il Magic Bullet® incustodito!
- Questo apparecchio non deve essere utilizzato dai bambini. Tenere l'apparecchio e il cavo fuori dalla portata dei bambini. Non è un giocattolo.

PRECAUZIONI DI TIPO MEDICO – ATTENZIONE!

Se stai assumendo medicine, in particolare anticolsterolo, emofluidificanti, regolatori della pressione, calmanti o antidepressivi, consultare prima il proprio medico riguardo agli ingredienti che si intende utilizzare per le ricette.

Non utilizzare semi e semini di mele, albicocche, ciliegie, prugne e pesche: una volta ingeriti, potrebbero creare reazioni chimiche spiacevoli nell'organismo.

1. Controllare prima dell'uso che la tensione di alimentazione disponibile corrisponda con le specifiche tecniche indicate sulla base del Magic Bullet®. È vietato collegare trasformatori o adattatori all'apparato; in caso contrario la garanzia viene immediatamente invalidata.
2. Non tirare mai il cavo per estrarlo, non piegarlo e non danneggiarlo. Non lasciare che il cavo penda oltre l'orlo del tavolo o del piano di lavoro, o che venga a contatto con superfici calde. Controllare regolarmente che il cavo di alimentazione e la spina non presentino segni di danni o usura e, in caso affermativo, non utilizzare il Magic Bullet®. Far sostituire il cavo di alimentazione o la spina danneggiati da un esperto.
3. Se l'apparecchio non funziona correttamente, è caduto o è danneggiato, si prega di contattare il nostro servizio clienti all'indirizzo service@nutribulletretail.com.
4. Scollegare Magic Bullet® dall'alimentazione elettrica prima di installare, smontare, pulire, aggiungere o cambiare gli accessori, quando si lavora con parti in movimento, quando non li si utilizza e prima di lasciarli incustoditi.
5. **ATTENZIONE:** al fine di evitare un pericolo dovuto al ripristino involontario del disgiuntore termico, questo apparecchio non deve essere alimentato tramite un dispositivo di commutazione esterno, come un timer, o collegato a un circuito che viene regolarmente acceso e spento.
6. Utilizzare Magic Bullet® solo in ambienti interni.
7. **ATTENZIONE:** il bicchiere Magic Bullet®, l'unità base e altri accessori non possono essere utilizzati nel microonde e nel congelatore!
8. Questo apparecchio può essere utilizzato, gestito e pulito solo da persone con ridotte capacità fisiche, sensoriali o mentali o prive di esperienza e/o conoscenze, a condizione che ciò avvenga sotto sorveglianza, che siano state istruite sull'uso sicuro dell'apparecchio e che abbiano compreso i rischi connessi.
9. Se il motore smette di funzionare, scollegare il Magic Bullet® dalla presa a muro e lasciarlo raffreddare per un'ora prima di riutilizzarlo.
10. Prima di ogni utilizzo, controllare che le parti e gli accessori non presentino danni o usura (crepe, fratture) che potrebbero comprometterne il funzionamento e, se necessario, sostituirli con parti e accessori originali consigliati dal produttore.
11. Bicchieri e lame di coltello sono specifici per ogni modello. L'utilizzo di parti errate può danneggiare la vostra Magic Bullet o comportare rischi per la sicurezza.

Utilizzare esclusivamente ricambi e accessori originali Magic Bullet®. Eventuali pezzi non venduti né raccomandati dal fabbricante possono causare danni, incendi, shock elettrico o ferite, e invalidare la garanzia. È possibile acquistare nuove bicchieri, lame di coltello e accessori su: www.NutriLiving.shop.

L'AERAZIONE È IMPORTANTE

Utilizzare Magic Bullet® sempre su una superficie piana, con spazio sufficiente intorno e sotto alla base. Le fessure e le aperture per la ventilazione presenti sul lato inferiore garantiscono il corretto funzionamento del motore e ne evitano il surriscaldamento. Per evitare rischi di incendio, tenere sempre libere queste fessure da polvere o materiali come lanugine, e lontane da liquidi (anche dall'acqua) e da materiali infiammabili come giornali, tovaglioli, strofinacci ecc.

SICUREZZA DI CALORE E PRESSIONE

- Utilizzare esclusivamente ingredienti e liquidi freddi o a temperatura ambiente (< 21°C o meno), ad evitare la formazione di pressione nel contenitore. Se sottoposto a pressione, il bicchiere può muoversi da solo nella base, e al momento di aprirlo può spruzzare il contenuto dovunque, con rischio di ustioni.
- Ad evitare surriscaldamento e danni permanenti, non mescolare per più di 1 minuto alla volta. Vuoi frullarti più a lungo? Lasciare riposare la macchina per 15 secondi e mescolare un altro programma di 1 minuto. Dopo 3 sessioni di 1 minuto, lasciare raffreddare l'apparecchio per 2-3 minuti prima di ripartire.
- Il Magic Bullet® è dotato di un interruttore termico che spegne automaticamente il motore in caso di surriscaldamento. Rimuovere la spina dalla presa e lasciare raffreddare l'apparecchio per circa un'ora prima di riutilizzarlo. L'unità base si resetta quando l'unità base è "spenta" e l'interruttore termico si è sufficientemente raffreddato.
- NON mescolare bevande gassate o liquidi di fermentazione. La pressione dei gas rilasciati può causare lo scoppio della coppa e/o della lama e causare lesioni o danni.
- NON conservare a lungo gli ingredienti presi in prestito in il bicchiere chiuso! Gli zuccheri nella frutta e nella verdura possono fermentare, aumentare la pressione nella contenitore e causare l'espansione del contenuto. Se poi si apre o si sposta il contenitore, gli ingredienti nel contenitore possono scoppiare/spruzzare.
- Dopo l'uso, lasciare sfiatare la pressione dal contenitore svitando la lama estrattrice. Non lasciare mai gli alimenti nel contenitore chiuso senza aver prima fatto sfiatare la pressione, tenendo il contenitore lontano dal corpo. Se il bicchiere è (troppo) caldo al tatto, lasciarlo raffreddare prima di aprirlo con grande cura, tenendo il coperchio dalla parte opposta rispetto al corpo.

Attenzione! I cibi come burro di noccioline o altri preparati a base oleosa si attaccano sulle pareti del contenitore. Frullare per ancora 20-30 secondi, scuotendo il contenitore tra un ciclo e l'altro, o aprire il contenitore per grattare via i residui. Dopo 4-5 cicli, aspettare che l'apparecchio si raffreddi per dieci minuti, per evitare il surriscaldamento e conseguenti danni.

LE LAME ESTRATTRICI pericolo di lesioni personali

- Maneggiare con cura le lame estrattrici. Non toccare mai il bordo affilato!
- Evitare sempre il contatto con parti in movimento! Tieni le mani e gli attrezzi da cucina lontano durante l'uso delle lame. Puoi utilizzare un raschietto, ma solo quando il frullatore non è in funzione ed è scollegato dall'alimentazione elettrica.
- Controlla la lama prima di ogni utilizzo.

La lama estrattrice è per frullare. **La lama tritatrice** è stata progettata esclusivamente per tritare ingredienti secchi come semi, cereali, zucchero (per zucchero al velo), granelli di caffè, frutta secca, biscotti eccetera e disponibili per Magic Bullet.

Mai inserire la lama estrattrice nella base senza il bicchiere e non usare mai Magic Bullet® con un bicchiere vuoto!

PER EVITARE PERDITE assicurarsi SEMPRE che:

- la lama non sia danneggiata e l'anello di tenuta sia in posizione;
 - la lama del coltello e il bicchiere vengano avvitati saldamente insieme prima di inserire la combinazione nell'unità base;
 - gli ingredienti rimangono al di sotto della linea MAX.
- Il Magic Bullet® NON è destinato ad agire come rompighiaccio. Vuole fare una bevanda fredda? Utilizzare frutta surgelata, liquidi refrigerati o gelato rasato fino al 25% del volume totale del bicchiere. Ricaricare sempre con acqua o altri liquidi fino alla linea MAX!

- Non utilizzare la lama del coltello estrattore per macinare ingredienti secchi come cereali, cereali, chicchi di caffè, ecc. in quanto ciò può danneggiare le lame e il motore.
- Ricaricare sempre con acqua o altri liquidi fino alla linea MAX per evitare danni alla lama estrattrice!

Si consiglia di sostituire la lama estrattrice ogni sei mesi (o anche prima in caso di uso intensivo), per garantire una prestazione ottimale del Magic Bullet®.

FORNO A MICROONDE E STUFA

Dopo la miscelazione, versare gli ingredienti in un bicchiere a prova di microonde o in una padella. Non utilizzare parti o accessori Magic Bullet® nel forno a microonde, sul fornello o in combinazione con acqua bollente, in quanto ciò potrebbe causare danni.

ISTRUZIONI PER LA PULIZIA E MANUTENZIONE

Magic Bullet® è incredibilmente facile da usare e... anche pulirlo è facilissimo! Dopo l'uso è sufficiente lavare con poco detergente, asciugare e... fatto! Gli accessori possono essere inseriti nella scansia superiore della lavastoviglie, ad eccezione delle lame estrattrici e dell'unità base.

Ecco come pulire il tuo Magic Bullet® :

FASE 1: Assicurarsi che l'unità sia spenta e scollegare il cavo di alimentazione dalla presa a muro.

FASE 2: Assicurarsi che la combinazione bicchiere/vassoio portacoltelli non si trovi nell'unità base.

FASE 3: Ora pulire le singole parti:

UNITÀ BASE - Di solito l'unità base non si sporca veramente, ma se non si accende il contenitore sulla lama correttamente, il liquido può fuoriuscire nell'unità base e finire al motore di Magic Bullet. Quindi procedere come segue:

- Lasciare le 3 gomme bianche in posizione.
- Pulire accuratamente con un panno umido. Se il dispositivo è molto sporco, utilizzare un panno morbido e inumidirlo con una soluzione al 10% di aceto e acqua per pulire.
- Prestare particolare attenzione alle i tre punti di attivazione nella parte superiore dell'unità di base Magic Bullet. Se necessario, puoi usare un piccolo pennello per assicurarti che venga tenuto pulito.
- Non immergere MAI l'unità base in acqua o metterla in lavastoviglie.

LAMA

- Sciacquare immediatamente dopo l'uso o lavare con acqua tiepida e sapone per evitare che le parti si incollino o si incollino.
- Non pulire mai la lama in lavastoviglie, è troppo calda e la plastica e l'anello di tenuta si restringono o si danneggiano, causando perdite.
- Lasciare l'anello di tenuta in posizione; la sua rimozione può causare danni permanenti e perdite. Se la lama è molto sporca, pulirla con una soluzione al 10% di aceto / succo di limone con acqua.
- Asciugare la lama su entrambi i lati.
- Se l'anello di tenuta è danneggiato, rotto o perso, acquistate una nuova lama su www.NutriLiving.shop.
- Si consiglia di sostituire la lama estrattrice ogni sei mesi per garantire una prestazione ottimale.

ACCESSORI PER MAGIC BULLET

Bicchieri, anelli e manici sono lavabili in lavastoviglie. Risciacquarli o spazzolarli dopo l'uso per rimuovere lo sporco prima di metterli in lavastoviglie, per evitare l'agglomerazione degli ingredienti. Non utilizzare MAI un programma di lavaggio a caldo per evitare la deformazione degli accessori.

SPORCO DIFFICILE NEL BICCHIERE ?

Riempire fino a metà il bicchiere con acqua calda (non bollente) e un po' di detergente delicato. Fissare una delle lame il bicchiere, inserire il tutto nella base e frullare per 20-30 secondi per rimuovere tutto lo sporco. Se necessario, terminare con una spazzola per i piatti.

**SEGUIRE ATTENTAMENTE QUESTE ISTRUZIONI!
ESCLUSIVAMENTE PER USO CASALINGO E IN INTERNI**

Garanzia: due anni di garanzia su difetti di materiali e di produzione. La presente garanzia non ha alcuna influenza sulle leggi attualmente vigenti.

Per qualsiasi domanda, scrivere a: info@nutribulletretail.com. Per il servizio: service@nutribulletretail.com.

Sei soddisfatto del tuo Magic Bullet? Condividi le tue ricette, post, storie, consigli e trucchi! Seguiteci su @NutriBullet.IT



QUESTO MARCHIO INDICA CHE QUESTO PRODOTTO NON DEVE ESSERE SMALTITO CON ALTRI RIFIUTI DOMESTICI IN TUTTA L'UE. PER EVITARE POSSIBILI DANNI ALL'AMBIENTE O ALLA SALUTE UMANA DERIVANTI DALLO SMALTIMENTO INCONTROLLATO DEI RIFIUTI, RICICLARLO RESPONSABILMENTE PER PROMUOVERE IL RIUTILIZZO SOSTENIBILE DELLE RISORSE MATERIALI. PER RESTITUIRE IL DISPOSITIVO UTILIZZATO, UTILIZZARE I SISTEMI DI RESTITUZIONE E RACCOLTA O CONTATTARE IL RIVENDITORE PRESSO IL QUALE È STATO ACQUISTATO IL PRODOTTO. POSSONO PRENDERE QUESTO PRODOTTO PER IL RICICLAGGIO SICURO PER L'AMBIENTE.



SICHERHEIT & REINIGUNGSANLEITUNG

Bei der Verwendung von Elektrogeräten müssen immer diese grundlegenden Sicherheitsanweisungen beachtet werden.

- **WICHTIG** Damit kein elektrischer Schlag auftreten kann, dürfen Basisgerät, Netzkabel, Stecker und Becher mit Klingen NIEMALS in Wasser oder andere Flüssigkeiten getaucht werden.
- **WICHTIG** Den Magic Bullet® niemals unbeaufsichtigt lassen.
- **WICHTIG** Kinder sind vom Gerät und vom Stromkabel fernzuhalten. Das Gerät ist kein Spielzeug.

GESUNDHEITLICHE WARNHINWEISE

Bei Einnahme von Arzneimitteln, vor allem von cholesterinsenkenden Mitteln, Blutverdünnern, Blutdruckmitteln, Beruhigungsmitteln und Antidepressiva, bitte vor der Zubereitung eines Rezepts einen Arzt zur Wirkung der Zutaten konsultieren.

Bitte verwenden Sie keine Kerne oder Steine von Äpfeln, Aprikosen, Kirschen, Pflaumen und Pfirsichen. Diese können im Körper ungesunde chemische Verbindungen entstehen lassen.

1. Vor der Verwendung prüfen, ob die Netzspannung vor Ort den elektrischen Spezifikationen entspricht, die auf der Unterseite des Magic Bullet®s angegeben sind. Es ist nicht gestattet, das Gerät mit einem Adapter oder Transformator zu verwenden. In diesem Fall erlischt die Garantie.
2. Nicht am Netzkabel ziehen, nicht knicken, nicht beschädigen, nicht über den Rand von Tisch/Anrichte hängen oder mit heißen Flächen in Berührung kommen lassen. Netzkabel und Stecker regelmäßig auf Beschädigungen und Verschleiß hin überprüfen. Den Magic Bullet® niemals verwenden, wenn Netzkabel oder Stecker beschädigt sind. Beschädigte Netzkabel sind vom einer dazu befugten Person auszutauschen. Z.b. Magic Bullet Outlet, service@nutribulletoutlet.nl.
3. Wenn am Magic Bullet® Störungen auftreten, das Gerät heruntergefallen oder anderweitig beschädigt ist, die Verwendung unverzüglich einstellen und Kontakt mit dem Kundenservice aufnehmen: service@nutribulletretail.com oder service@nutribulletoutlet.nl.
4. Den Netzstecker des Magic Bullet®s aus der Steckdose ziehen vor der Inbetriebnahme, bei Demontage, Reinigung, Ergänzung oder Wechsel von Zubehör, wenn mit beweglichen Teilen gearbeitet wird und wenn das Gerät nicht verwendet oder unbeaufsichtigt gelassen wird.
5. **VORSICHT:** Um eine Gefahr durch versehentliches Zurücksetzen der thermischen Abschaltung zu vermeiden, darf dieses Gerät nicht über ein externes Schaltgerät wie einen Timer versorgt oder an einen Stromkreis angeschlossen werden, der regelmäßig ein- und ausgeschaltet wird.
6. Den Magic Bullet® nicht im Freien verwenden und nicht wechselhaften Witterungsbedingungen aussetzen.
7. **ACHTUNG!** Der Magic Bullet®, Teile und Zubehör sind nicht mikrowellengeeignet und auch nicht in den Gefrierschrank zu stellen.
8. Das Gerät darf von Personen mit eingeschränkten körperlichen, sensorischen oder geistigen Fähigkeiten oder mangelhaften Kenntnissen und Erfahrung nur verwendet werden, wenn sie beaufsichtigt und über den gefahrlosen Gebrauch eingewiesen werden und sie die Gefahren verstehen, die durch die Benutzung entstehen können.
9. Wenn der Motor nicht mehr (ordnungsgemäß) funktioniert, den Stecker aus der Steckdose ziehen und den Magic Bullet® für eine Stunde abkühlen lassen, bevor er wieder verwendet wird.
10. Vor jeder Verwendung die Teile und das Zubehör des Magic Bullet® auf Schäden und Verschleiß (Risse, Bruchstellen) hin überprüfen, die die Funktion beeinträchtigen könnten.
11. Mischbecher und Klingen sind für jedes Modell spezifisch. Die Verwendung von inkompatiblen Teilen kann zu Schäden am Gerät oder zu Sicherheitsrisiken führen. Eventuell beschädigte oder verschlissene Teile durch Originalteile oder vom Hersteller empfohlene Teile oder Zubehör ersetzen zum Verkauf auf der Website www.NutriLiving.shop.

Ausschließlich Original-Ersatzteile und -Zubehör von Magic Bullet® verwenden. Andere Teile und Zubehör, die nicht vom Hersteller verkauft oder empfohlen werden, können Schäden, Brand, elektrische Schläge oder Verletzungen verursachen und zum Erlöschen der Garantie führen. Sie können neues Zubehör unter www.nutriliving.shop kaufen.

LÜFTUNG IST WICHTIG

Den Magic Bullet® immer auf ebenem Untergrund verwenden und für ausreichend Platz unter dem Basisgerät und um das Gerät sorgen. Die Schlitze und Öffnungen an der Unterseite dienen der Lüftung. So ist die ordnungsgemäße Funktion des Motors gewährleistet und es kann keine Überhitzung auftreten. Die Öffnungen frei von Staub und Flusen halten, damit kein Brand entstehen kann. In keinem Fall in Kontakt mit Flüssigkeiten oder entzündlichen Stoffen (Zeitungen, Servietten, Geschirrtücher usw.) bringen.

WÄRME- UND DRUCKSICHERHEIT

- Nur kalte oder zimmerwarme Zutaten/Flüssigkeiten verwenden (< 21°C oder kühler), damit kein Druck im Becher entsteht. Wenn Druck entsteht, kann sich der Becher im Basisgerät verschieben und beim Öffnen platzen und Brandwunden verursachen.
- Damit keine Überhitzung und dauerhafte Schäden entstehen können, den Motor des Magic Bullet höchstens eine Minute ununterbrochen mixen. Ist eine längere Laufzeit erforderlich, zwischen den Vorgängen eine Minute Pause einlegen. Nach drei Vorgängen von maximal einer Minute das Basisgerät vor dem nächsten Vorgang von maximal einer Minute erst drei Minuten abkühlen lassen.
- Magic Bullet® verfügt über einen thermischen Unterbrecher, der den Motor bei Überhitzung automatisch ausschaltet. Ziehen Sie den Netzstecker aus der Steckdose und lassen Sie den Magic Bullet® für eine Stunde abkühlen, bevor er wieder verwendet wird. Die Stromversorgungseinheit wird zurückgesetzt, wenn der thermische Unterbrecher ausreichend abgekühlt ist.
- Keine kohlenensäurehaltigen Getränke im Becher mischen! Der Druck durch die freigesetzten Gase kann den Becher und/oder die Klinge bersten lassen und Verletzungen oder Schäden verursachen.
- Smoothies und Getränke usw. nicht längere Zeit in einem geschlossenen Becher aufbewahren. Zucker in Obst und Gemüse können gären und dadurch kann im Becher Druck entstehen oder der Inhalt dehnt sich aus. Wird dann der Becher geöffnet oder bewegt, kann der Inhalt aus dem Becher spritzen.
- Vorsicht! Nach dem Mixen immer die Klingen abschrauben, und so den Druck aus dem Becher ablassen. Den gemixten Inhalt niemals im geschlossenen Becher lassen, ohne vorher den Druck abzulassen. Wenn sich der Becher (zu) warm anfühlt, diesen erst abkühlen lassen und dann vorsichtig und vom Körper weg aufdrehen.
- Die Kupplungsvorrichtung nicht direkt mit Händen nach Gebrauch berühren. Es wird heiss sein!

VORSICHT. Bei der Zubereitung von Nussbutter und Nahrungsmitteln auf Ölbasis bleibt die Masse an den Becherseiten kleben. In diesem Fall jeweils kurz für 20 - 30 Sekunden mixen und zwischendurch den Becher schütteln oder öffnen, um die Zutaten nach unten zu schieben. Nach 4 - 5 Zyklen das Gerät abkühlen lassen, damit es nicht zu einer Überhitzung kommt und das Gerät nicht beschädigt wird.

KLINGENSICHERHEIT um das Risiko von Personen- oder Sachschäden zu verringern:

- Die Klingen sind scharf! Bitte mit Sorgfalt behandeln. Bei Berührung der Klingenträger besteht Verletzungsgefahr!
- Kontakt mit beweglichen Teilen in jedem Fall vermeiden! Hände und Küchengeräte bei Verwendung des Klingenteils fernhalten. Schaber nur verwenden, wenn der Mixer nicht in Betrieb und der Netzstecker aus der Steckdose gezogen ist.
- Prüfen Sie die Dichtungsringe, um sicherzustellen dass Sie vollständig an der Klinge befestigt ist.

Die Magic Bullet **Extraktor-Klingen** sind zum Mixen gedacht und für alle Modelle der NutriBullet-Serie erhältlich. **Die Mahlklingen** wurden eigens entworfen, um trockene Zutaten wie Getreide, Frühstückscerealien, Zucker (zur Herstellung von Puderzucker) und Kaffeebohnen zu mahlen, Samen, Nüsse und Kräuter zu hacken, Kekse zu verkümmeln usw. und sind für Magic Bullet erhältlich.

Klingen niemals ohne Becher im Basisgerät platzieren und den Magic Bullet® nicht mit leerem Becher verwenden. Auch immer mit Wasser oder anderen Flüssigkeiten mixen, damit die Klingen nicht beschädigt werden.

UM EIN AUSLAUFEN ZU VERHINDERN und das Risiko zu vermeiden, dass sich Rückstände ansammeln und das Basisgerät beschädigen, immer vor jeder Verwendung prüfen ob:

- die Klinge unbeschädigt ist und der Dichtungsring gut in der Klinge sitzt.
- die Becher und Klinge perfekt aneinander anschließen. Dies überprüfen, bevor die Kombination in das Basisgerät geklickt wird, damit keine Verletzungen entstehen können und nichts auslaufen kann.
- die MAX-Markierung in keinem Fall überschreiten ist.

- Immer mit Wasser oder anderen Flüssigkeiten mixen, damit die Klingen nicht beschädigt werden. Die zyklonische Wirkung Ihres Magic Bullet® erfordert die Verwendung von Flüssigkeiten zur Herstellung von nahrhaften Getränken bis zur MAX-Markierung.
- Die rotierenden Klingen sind NICHT zum Zerkleinern von Eis geeignet. Für kalte Getränke verwenden Sie bitte gefrorene Früchte, gekühlte Flüssigkeiten oder zerstoßenes Eis (maximal 25 % des Gesamtvolumens des Bechers). Immer bis zur MAX-Markierung mit Wasser oder anderen Flüssigkeiten auffüllen.
- Die Extraktor-Klingen sind zum Mixen gedacht, nicht um trockene Zutaten wie Getreide, Frühstückscerealien und Kaffeebohnen usw. zu mahlen.
- Den Mixvorgang beenden, indem der Becher gedreht und aus der Verriegelung gelöst wird. Keinen Druck mehr auf den Becher ausüben und warten, bis der Motor vollständig zum Stillstand gekommen ist.

Wir empfehlen, Klingen alle 6 Monate oder früher (bei intensiver Nutzung) zu wechseln, damit die optimale Leistung des Magic Bullet® erhalten bleibt.

MIKROWELLEN- UND OFEN-HEIZUNGSSICHERHEIT

Nach dem Mischen von Raumtemperatur (oder kühleren) Zutaten die Mischung in einen nicht verschlossenen mikrowellengeeigneten Behälter oder in einen Kochtopf geben, um sie zu erwärmen. Legen Sie keine der Magic Bullet-Teile in einen Mikrowellenherd, einen Kochtopf oder tauchen Sie sie nicht in kochendes Wasser, da das Zubehör dadurch beschädigt werden kann.

REINIGUNGSANLEITUNG

Der Magic Bullet® ist extrem bedienungsfreundlich und auch die Reinigung der Teile und des Zubehörs ist denkbar leicht. Einfach nach der Verwendung in Spülwasser reinigen, abspülen und fertig! Zubehör – außer Klingen und Basisgerät – kann im oberen Korb des Geschirrspülers gereinigt werden.

ANWEISUNGEN

SCHRITT 1: WICHTIG! Zuerst Netzstecker aus der Steckdose ziehen.

SCHRITT 2: Vergewissern Sie sich, dass die Klinge nicht an die Mixer-Basis befestigt ist.

SCHRITT 3: Reinigen Sie die verschiedenen Teile:

BASISGERÄT - das Basisgerät wird in der Regel kaum verschmutzt. Allerdings kann Flüssigkeit auslaufen und in die Motoreinheit gelangen, wenn der Becher nicht ordnungsgemäß auf die Klinge gedreht wird. Dann wie folgt vorgehen:

- Lassen Sie die 3 weißen Gummis an Ort und Stelle.
- Innen und außen mit einem feuchten Tuch vorsichtig reinigen. Bei starken Verschmutzungen kann das weiche Tuch mit einer 10% Lösung aus Essig und Wasser befeuchtet werden.
- Bitte bei den drei Aktivierungspunkten oben auf der Basiseinheit der Magic Bullet. **NIEMALS** das Basisgerät ins Wasser tauchen oder in die Spülmaschine geben.

DIE KLINGEN

- Unmittelbar nach dem Gebrauch reinigen, damit es nicht zu Verkrustungen oder Verklebungen kommt.
- NIEMALS die Dichtungsring entfernen!
- Die Klingen von Hand reinigen. Die Temperatur im Geschirrspüler ist zu hoch. Dadurch kann der Dichtungsring schrumpfen oder beschädigt werden und es entstehen undichte Stellen. Verwenden Sie mildes Spülmittel und warmes (kein heißes) Wasser.
- Beide Seiten abtrocknen.
- Sollte die Dichtung im Laufe der Zeit lose oder beschädigt werden, kaufen Sie neue: www.NutriLiving.shop.
- Bitte Klingen alle 6 Monate zu wechseln, damit die optimale Leistung erhalten bleibt.

MAGIC BULLET ZUBEHÖR

Bechers sind BPA-frei. Selbstverständlich sind Becher, Deckel und Deckeleinsatz spülmaschinenfest (im oberen Fach) bei einem normalen (nicht sterilen) Zyklus. Die Klinge reinigen Sie im Handumdrehen mit Wasser und und Spülmittel.

HARTNÄCKIGE VERSCHMUTZUNGEN IM BECHER

Den Becher zur Hälfte mit warmem (kein heißes) Wasser und ein wenig mildem Geschirrspülmittel füllen. Eine Extraktor-Klinge am Becher befestigen, in das Basisgerät klicken und 20 bis 30 Sekunden mixen, um die Verschmutzung zu lösen. Erforderlichenfalls noch eine Spülbürste verwenden.

DIE VORLIEGENDE ANLEITUNG GUT AUFBEWAHREN! NUR ZUR VERWENDUNG FÜR HAUSHALTSZWECKE UND INNERHALB VON GEBÄUDEN

Garantie: zwei Jahre auf Herstellungs- und Materialfehler. Gesetzliche Rechte bleiben von der Garantie unberührt.

Haben Sie Fragen, Kommentare, Ideen? Besuchen Sie unsere Website www.NutriLiving.shop oder Kontakte info@nutribulletretail.com. Für Service: service@nutribulletretail.com. Und folgen Sie uns @Nutribullet für Rezepte.



DIESES KENNZEICHEN WEIST DARAUF HIN, DASS DIESES PRODUKT INNERHALB DER EU NICHT ÜBER DEN HAUSMÜLL ENTSORGT WERDEN DARF. UM MÖGLICHE UMWELT- ODER GESUNDHEITSSCHÄDEN DURCH UNKONTROLLIERTE ABFALLENTSORGUNG ZU VERMEIDEN, SOLLTEN SIE DAS GERÄT VERANTWORTUNGSBEWUSST RECYCELN, DAMIT DIE DARIN ENTHALTENEN ROHSTOFFE NACHHALTIG WIEDERVERWERTET WERDEN KÖNNEN. VERWENDEN SIE ZUR RÜCKGABE IHRES GEBRAUCHTEN GERÄTS BITTE DIE ENTSPRECHENDEN RÜCKGABE- UND SAMMELSYSTEME ODER WENDEN SIE SICH AN DEN HÄNDLER, BEI DEM SIE DAS PRODUKT GEKAUFT HABEN. DIESER KANN DAS GERÄT AUF UMWELTFREUNDLICHE WEISE RECYCELN LASSEN.



SÄKERHETS- & RENGÖRINGSINSTRUKTIONER

Använder elektriska apparater följ dessa instruktioner.

- **OBS!** För att undvika risken för elektriska stötar, får du ALDRIG sänka ned basenheten, nätsladden, kontakten och en bägare med kniv i vatten eller andra vätskor.
- **OBS!** Lämna aldrig Magic Bullet obevakad!
- **OBS!** Barn ska hållas borta från apparaten och nätsladden. Apparaten är ingen leksak.

MEDICINSKA VARNINGAR!

Om du går på mediciner, i synnerhet kolesterolsänkande läkemedel, blodförtunnande läkemedel, blodtrycksmediciner, lugnande eller antidepressiva medel, rådgör först med din läkare om ingredienser för dina recept. Använd inte kärnor från äpplen, aprikoser, körsbär, plommon och persikor. Dessa kan medföra ohälsosamma kemiska föreningar i våra kroppar.

1. Innan användning, kontrollera att den lokala nätspänningen överensstämmer med specifikationerna som finns på märkskylten Magic Bullets undersida. Det är förbjudet att använda apparaten med en adapter eller transformator; detta leder till att garantin förfaller.
2. Dra inte i nätsladden, böj och skada den inte. Låt inte nätsladden hänga över kanten på bordet eller komma i kontakt med heta ytor. Kontrollera nätsladden och kontakten regelbundet för att se tecken på skador eller slitage. Använd aldrig Magic Bullet om nätsladden eller kontakten är skadad. En skadad nätsladd måste bytas av en därför kvalificerad person eller kontakta info@nutribullet.nu.
3. Om Magic Bullet inte fungerar korrekt, om den välter eller skadas på annat sätt, sluta omedelbart att använda den och kontakta vår kundtjänst.
4. Drag ur Magic Bullets strömtilförsel innan installation, vid demontering, rengöring, fastsättande eller byte av tillbehör, om du arbetar med rörliga delar, när den inte används och innan du lämnar den obevakad.
5. **FÖRSIKTIGHET:** För att undvika en fara på grund av oavsiktlig återställning av den termiska avstängningen får denna apparat inte tillföras via en extern kopplingsenhet, t.ex. en timer, eller ansluten till en krets som regelbundet slås på och av.
6. Använd inte Magic Bullet utomhus och exponera den inte för väderomständigheter som regn och snö.
7. **OBS!** Magic Bullet, delar och tillbehör kan inte användas i mikrovågsugnen!
8. Denna apparat får endast användas av personer med nedsatt fysisk, sensorisk eller mental förmåga eller som saknar erfarenhet och/eller kunskap under förutsättning att de får hjälp eller har fått anvisningar om säker användning av apparaten samt att de förstår riskerna förbundna med användningen.
9. Om motorn inte längre fungerar (korrekt), dra ur kontakten ur vägguttaget och låt Magic Bullet kallna i en minut innan du använder den igen.
10. Innan varje användning kontrolleras delar och tillbehör för att upptäcka tecken på skador eller slitage som kan påverka driften och ersätta dem med originaldelar och tillbehör.

Använd endast Magic Bullet originaldelar och -tillbehör. Andra, som inte säljs eller rekommenderas av tillverkaren, kan orsaka skador, brand, elektriska stötar eller personskador, och leda till förlust av garantin. Du kan köpa nya koppar, knivblad och tillbehör på www.nutribullet.nu.

VENTILATION ÄR VIKTIG

Använd alltid Magic Bullet på en plan yta och se till att det finns tillräckligt utrymme under och runt basenheten. Springorna och öppningarna på undersidan är avsedda för ventilation för att säkerställa att motorn fungerar väl och förhindra överhettning. Håll dessa öppningar fria från damm och ludd för att förhindra brand, utsätt dem inte för vätskor som vatten och inte heller brännbara material såsom tidningar, servetter, kökshanddukar, etc.

HETTA VARNING

- Blanda aldrig heta vätskor och ingredienser (max 21 grader). På grund av det roterande knivbladets friktion, kan ingredienserna värmas upp, vilket leder till en tryckuppbyggnad i den slutna bägaren.
- Undvik på så sätt att trycket byggs upp i bägaren. När trycket byggs upp kan bägaren flyttas i basenheten på ett icke önskvärt sätt och brista vid öppnande och orsaka brännskador. Om bägaren känns (för) varm, låt den först svalna innan du öppnar den försiktigt - vänd bort från kroppen.
- För att undvika överhettning får motor inte vara igång längre än en minut. Om mer extraktion är nödvändig, pausa då 1 minut mellan extraktionerna. Efter tre extraktioner, låt basenheten först låt svalna i 3 minuter innan en fjärde extraktioner.

- Magic Bullet har en intern termobrytare som automatiskt stänger av motorn vid överhettning.
- Mixa inte kolsyrade drycker i bägaren. Trycket från gaser som frigörs kan leda orsakar skador. Efter blandning, lätta på trycket i bägaren genom att skruva bort knivbladet. Låt aldrig det mixade innehållet vara kvar i den förslutna bägaren utan att släppa på trycket. Förvara inte smoothies, drycker under längre tid i en försluten bägare. Socker i frukt och grönsaker kan jäsa och bygga upp trycket.

KNIVBLAD

Förhindra läckage och risken för personskador!

- Var försiktig med knivbladen. Rör inte kniveggarna.
- Undvik alltid kontakt med rörliga delar! Håll händer och köksredskap borta när du använder knivdelen för att undvika risk för skador. Du kan använda en spatel, men endast när apparaten inte är igång och den är bortkopplad från elnätet.
- Kontrollera innan varje användningstillfälle att tätningringen sitter fast ordentligt i knivbladet. På grund av diskmaskinen kan ringen krympa och orsaka läckage. Diska därför gärna knivbladet för hand.

Extraktorbladet är för att mixa och tillgänglig för hela NutriBullet-sortimentet. **Malbladet** är speciellt utformat för att krossa torra ingredienser som korn, frukostflingor, socker (för att göra florsocker), kaffeböner, hacka nötter, krossa kakor, etc. lämplig och tillgänglig för Magic Bullet.

Placera ALDRIG ett knivblad i grundenheten utan kopp! Använd aldrig Magic Bullet® med en tom kopp och lägg alltid till vätska!

UNDVIK LÄCKAGE OCH KAKNINGRESTER. Se alltid till att:

- Bladet är oskadat och tätningringen är på plats.
- Kontrollera att knivbladet passar perfekt i bägaren, innan du klickar fast kombinationen i basenheten.
- Ingredienserna överstiger inte MAX-linjen.
- Knivbladets roterande rörelse är INTE avsedd att fungera som en iskross. Vill du göra en kall smoothie? Använda då fryst frukt, kylda vätskor eller krossad is upp till 25 % av bägarens totala volym. Fyll alltid på med vatten eller annan vätska till MAX-markeringen!
- Stoppa mixningen genom att vrida bägaren ett varv och avlägsna den från låsmekanismen. Ta aldrig bort bägaren med knivbladet innan motorn har stannat helt. Att ta bort bägaren för tidigt kan skada anslutningen eller motorn.

Vi rekommenderar att du byter extraktorknivbladet Magic Bullet varje halvår eller vid behov för optimal prestanda.

MIKROVÅGSUGN OCH SPIS

Häll ingredienserna i en mikrovågssäker kopp eller panna efter blandning. Använd inte en Magic Bullet® eller tillbehör i mikrovågsgugnen, på ugnen eller i kombination med kokande vatten, eftersom det kan orsaka skador.

RENGÖRINGSINSTRUKTIONER

Magic Bullet utmärker sig vad gäller användarvänlighet, och... även rengöringen av delar och tillbehör är superenkel! Det är bara att diska efter användning i såpvatten, skölja, och så är den redo att användas igen! Tillbehör kan diskas på den övre hyllan i diskmaskinen, med undantag för knivblad och basenhet.

STEG 1: Dra ur kontakten ur vägguttaget, VIKTIGT!

STEG 2: Kontrollera att koppknivskombinationen inte finns i grundenheten.

STEG 3: Rengör nu de enskilda delarna:

BASENHETEN - Oftast blir basenheten inte smutsig, men om du inte sätter fast bägaren på knivbladet ordentligt kan vätska läcka och hamna i motorenheten och/eller vid aktiveringspunkterna. Gör då så här:

- Lämna de 3 vita gummin på plats.
- Rengör basenhetens med en fuktig trasa. Var extra försiktig med de tre aktiveringspunkterna.
- Om apparaten är mycket smutsig, kan du rengöra den med en mjuk trasa och en 10 % lösning av ättika och vatten.
- Doppa aldrig basenheten i vatten och lägg den i diskmaskinen.

KNIVBLADET

- Rengör knivblad omedelbart efter användning för att förhindra kvarvarande smuts eller klibbning. Använd ett mildt diskmedel och varmt (inte hett) vatten.
- Torka väl på båda sidor.
- Om tätningssringen är skadad, trasig eller förlorad, köp ett nytt knivblad via www.NutriLiving.nu.

MAGIC BULLET TILLBEHÖR

Bägaren, dricksringar och handtag är diskmaskin säkert. Skölj eller borsta dem efter användning för att ta bort den första smutsen innan du lägger dem i diskmaskinen. Använd ALDRIG ett hett diskprogram för att förhindra distorsion av tillbehören.

ENVIST SMUTS I BÄGAREN?

Fyll bägaren till hälften med varmt (inte hett) vatten och lite mildt diskmedel. Sätt fast ett extraktorknivblad på bägaren, klicka fast i basenheten och mixa 20 till 30 sekunder för att få bort smutsen. Använd om nödvändigt även en diskborste.

SPARA DENNA BRUKSANVISNING! ENDAST FÖR HUSHÅLLSBRUK INOMHUS

Garanti: två års garanti mot tillverknings- och materialfel. Denna garanti påverkar inte gällande lagstadgade rättigheter. Skicka ett e-postmeddelande till info@nutribullet.nu om du har frågor.

@NutriBullet.SE / .DK / .NOR / .FI

På sociala medier tar vi dig med på en resa i smoothievärlden, och mer! Här hittar du många recept som du enkelt kan göra i en skål med en Magic Bullet. Du kommer utan tvekan att bli inspirerad att komma igång!



EMBALLAGET SORTERAS ENLIGT GIVNA MILJÖFÖRESKRIFTER OCH DIREKTIV. DENNA APPARAT ÄR KLASSAD MED HÄNVISNING TILL EU-DIREKTIV 2012/19/EU OM ELEKTRISKT OCH ELEKTRONISKT AVFALL. DETTA DIREKTIV ANGER RAMARNA FÖR LEVERANSER OCH ÅTERVINNING AV KASSERADE APPARATER GÄLLAND I HELA EU. DU KAN FÅ YTTRELLIGARE INFORMATION ANG. AKTUELLA MÖJLIGHETER TILL ÅTERVINNING I FACKHANDELN.



SIKKERHEDS- & RENGØRINGSANVISNINGER

Ved brugen af elektrisk apparatur bør du altid følge disse elementære sikkerhedsanvisninger.

OBS!

- For at undgå risikoen for et elektrisk stød må du ALDRIG komme basisenheden, netledningen, stikket eller et bæger med knivsblad i vand eller andre væsker.
- Efterlad aldrig Magic Bullet uden opsyn!
- Børn skal holdes på afstand af apparatet og elledningen. Apparatet er ikke legetøj.

MEDICINSKE ADVARSLER!

Får du medicin, især kolesterolsænkende midler, blodfortyndende midler, blodtryksmedicin, beroligende midler eller antidepressive midler, spørg da først din læge til råds om ingredienserne, før du begynder at lave en opskrift. Brug ikke kerner og frø fra æbler, abrikoser, kirsebær, blommer og ferskner. De kan frembringe usunde kemiske forbindelser i vores krop.

1. Kontrollér før brugen, om netspændingen på stedet svarer til de specifikationer, som er angivet for nedden på Magic Bullet. Det er forbudt at bruge apparatet med en adapter eller transformator; dette vil medføre at garantien er ugyldig.
2. Undgå at trække i netledningen, bøje den eller beskadige den. Lad ikke netledningen hænge over bordets kant eller komme i kontakt med varme overflader. Kontrollér regelmæssigt for tegn på skade eller slitage. Brug aldrig Magic Bullet, hvis netledningen eller stikket er beskadiget. En beskadiget netledning skal udskiftes af fabrikanten eller en dertil beføjet person.
3. Hvis Magic Bullet har fejl, falder på gulvet eller på anden måde er/ bliver beskadiget, stop da straks brugen og kontakt kundeservice: info@nutribullet.nu.
4. Magic Bullet skal kobles fra strømtilførslen både før installation, ved demontering, rengøring, når der tilsættes eller skiftes tilbehør, når du arbejder med bevægelige dele, når den ikke bruges, og før du efterlader den uden opsyn.
5. **FORSIGTIG:** For at undgå en fare på grund af utilsigtet nulstilling af den termiske afbrydelse, må dette apparat ikke leveres gennem en ekstern koblingsenhed, såsom en timer, eller tilsluttet et kredsløb, der regelmæssigt er tændt og slukket.
6. Magic Bullet må ikke bruges udendørs og udsættes for foranderlige vejrforhold.
7. **OBS!** Magic Bullet, dens dele eller tilbehør kan ikke bruges i mikrobølgeovn!
8. Dette apparat må kun bruges af personer med nedsat legemlig, sensorisk eller mental formåenhed eller mangel på erfaring og /eller viden, såfremt dette sker under opsyn, og de har fået instruktion om sikker brug af apparatet og har forstået de risici, der er forbundet med det.
9. Hvis motoren ikke længere virker, trækkes stikket ud af stikkontakten og Magic Bullet afkøles et minut, før du begynder at bruge den igen.
10. **OBS!** Kontroller før hver brug Magic Bullet-delene og tilbehør for skade eller slitage (revner, brud) der kan påvirke funktionen negativt og udskift dem med originale dele eller tilbehør, der er anbefalet af fabrikanten.

Brug udelukkende originale Magic Bullet-reservedele og tilbehør. Andre dele, der ikke sælges eller anbefales af fabrikanten, kan forårsage skade, brand, elektrisk stød eller læsioner.

VENTILATION ER VIGTIG

Brug altid Magic Bullet på en plan flade og sørg for fri plads under og omkring basisenheden. Slidserne og åbningerne på undersiden er til ventilation for at sikre, at motoren fungerer korrekt og undgå overopvarmning. Hold disse åbninger frie for støv og fnug for at undgå brand, udsæt dem aldrig for væsker som vand og heller ikke brændbare materialer som aviser, servietter, viskestykker osv.

VARME OG SIKKERHED

- Af det roterende knivsblads kan ingredienserne blive varme, hvilket medfører at der dannes et tryk i det lukkede bæger. Brug udelukkende ingredienser/væsker, der er kolde (< 21°). Når der dannes tryk, kan bægere uønsket forskybe sig i basisenheden og revne, og derved forårsage brandsår. Hvis bægere føles (for) varmt, skal det afkøles, før du forsigtigt - og vendt væk fra din krop - åbner det.

- Blend maksimalt i 1 minut tilsluttet. Er mere ekstraktion nødvendig, så hold 1 minuts pause mellem ekstraktionerne. Blend kun et 1 minut ad gangen. Efter tre intervaller i træk skal alle dele afkøles i 2-3 minutter.
- Magic Bullet har en intern termisk afbryder, der automatisk slukker for motoren, når den er for varm.
- Bland ikke kulsyreholdige drikke i bægeret. Trykket fra de frigivne gasser kan få bægeret eller knivsbladet til at revne og forårsage læsion eller skade. Lad trykket komme ud af bægeret ved at skrue knivsbladet af.
- Smoothies og drikkevarer må ikke stå i længere tid i et lukket bæger. Sukkerarter i grøntsager og frugt kan gære og opbygge et tryk i bægeret, og indholdet udvider sig. Hvis du så åbner eller flytter bægeret, kan ingredienserne briste/sprøjte.

KNIVSBLADE for at undgå risiko for læsion og/eller lækage:

- Knivsbladene skal behandles med omhu. Undgå at berøre knivsæggene for at undgå risiko for læsion!
- Undgå altid kontakt med bevægelige dele! Hold hænder og køkkengrej væk under brugen af knivdelen for at undgå risiko for læsion eller skade. Du kan bruge en skraber, men kun når du ikke bruger din blender, og den er koblet fra strømmen.
- Bæger og knivsblad skal passe perfekt ind i hinanden - kontrollér dette - før du klikker denne kombination fast i basisenheden.

Sæt aldrig et knivsblad uden bæger i basisenheden og brug ikke Magic Bullet med et tomt bæger! O blend altid med tilsætning af vand eller en anden væske og undgå beskadigelse af knivsbladet.

Ekstraktions-knivsbladet er til at blende med, og fås til næsten alle modeller. **Maleknivsbladet** er specielt designet til at male tørre ingredienser som frø, morgenmadskerner, sukker (for at lave flormelis), kaffebønner og til at hakke nødder og knuse kiks osv. kun til Magic Bullet.

Vi tilråder at et knivsblad udskiftes hver 6. måned, eller tidligere ved intensiv brug, for at din Magic Bullet kan blive ved med at yde optimale præstationer.

- Magic Bullet er IKKE beregnet til at fungere som isknuser. Vil du lave en kold smoothie eller drik? Så brug frosset frugt, afkølede væsker eller skrabet is op til 25 % af bægerets totale volumen. Fyld altid op med vand eller en anden væske op til MAX-linjen!
- Overskrid ALDRIG MAX-linjen; således undgår du lækage.
- Stop med at blende ved at dreje bægeret en omgang og trække det ud af låsen, hold op med at trykke på bægeret og vent til motoren står helt stille. Fjernes det for tidligt, kan koblingen eller motoren blive beskadiget.

RENGØRINGSANVISNINGER

Magic Bullet udmærker sig ved sin brugervenlighed, og... også rengøringen af dens dele og tilbehør er supernem! Skal bare vaskes i sæbevand efter brugen, skylles og den er klar. Tilbehør kan komme på øverste hylde i opvaskemaskinen, undtagen knivsbladene og basisenheden.

Forskrifter:

- Vask knivsblad og bægre straks efter brugen for at undgå at rester sætter sig fast eller klæber fast på delene.
- Vask knivsbladet i hånden! Opvaskemaskinen er for varm, så tættingen kan krympe eller blive beskadiget, hvilket medfører lækage.
- Brug et mildt opvaskemiddel i varmt (ikke for varmt) vand. Tør straks af.

Som oftest bliver basisenheden ikke rigtig beskidt, men hvis du ikke skruer bægeret rigtigt på knivsbladet, kan der lække væske ud, som kommer ind i motorenheden og/eller i aktiveringsstederne. Gør her som følger:

Trin 1: Træk stikket ud af stikkontakten VIGTIGT!

Trin 2: Gør basisenheden sikkert ren indvendigt og udvendigt med en fugtig klud. Vær ekstra forsigtig med de tre aktiveringssteder. Lad smudset opløses helt, for at det kan tørres af. Hvis apparatet er meget snavset, kan du fugte den bløde klud med en 10 % opløsning af eddike og vand for at gøre det rent.

HÅRDNAKKET SMUDS I BÆGERET?

Fyld et bæger halvt med varmt (ikke for varmt) vand og lidt mildt opvaskemiddel. Fastgør et knivsblad på bægeret, klik basisenheden i og blend i 20 til 30 sekunder for at løsne snavset. Brug om nødvendigt også en opvaskebørste.

GEM DISSE ANVISNINGER! KUN TIL HUSHOLDNINGSBRUG OG INDENDØRS BRUG

Garanti: 2 år for fabriks- og materialefejl. Denne garanti har ingen indflydelse på gældende rettigheder ifølge loven.

Send en e-mail til info@nutribullet.nu hvis du har spørgsmål.

@NutriBullet.SE / .DK / .NOR / .FI

På de sociale medier tager vi dig på en rejse i en verden med smoothies og meget mere. Her finder du flere tips, tricks og opskrifter, som du kan lave med din Magic Bullet. Det vil uden tvivl inspirere dig til at komme i gang.



EMBALLAGEN SKAL BORTSKAFFES PÅ MILJØVENLIG VIS. DETTE APPARAT ER KLASSIFICERET IHT. DET EUROPÆISKE DIREKTIV 2012/19/EU OM AFFALD AF ELEKTRISK OG ELEKTRONISK Udstyr. DETTE DIREKTIV ANGIVER RAMMERNE FOR INDLEVERING OG GENBRUG AF KASSEREDE APPARATER GÆLDENDE FOR HELE EU. DU KAN FÅ NÆRMERE INFORMATIONER OM AKTUELLE MULIGHEDER FOR BORTSKAFFELSE I FAGHANDLEN.



Technical specifications:

Voltage: 220-240V
 Frequency: 50/60Hz
 Protection Class: II
 Manual for Magic Bullet.

Manufactured for:

NUTRIBULLE®, LLC
 LOS ANGELES, CA 90025,
 U.S.A.
 Made in CHINA

Imported and distributed by:

NutriBullet Retail
 1251 NA-11 the Netherlands
www.NutriLiving.shop
 For Nordic countries:
www.nutribullet.nu

Questions?

info@nutribulletretail.com

Service?




service@nutribulletretail.com

For Nordic countries:

info@nutribullet.nu

PLEASE RETAIN THIS INFORMATION FOR FUTURE REFERENCE.



-  @NutriBullet.NL
 @NutriBullet.BE
 @NutriBullet.SE
-  @NutriBullet.DK
 @NutriBullet.NOR
 @NutriBullet.FI
 @NutriBullet.IT
-  NutriBulletLifestyle



Download the Magic Bullet App for recipes or visit our website.

Download the Magic Bullet App of ga naar onze website voor recepten!

Téléchargez l'appli magic bullet ou visitez nos site web pour des recettes.

Laden sie die Magic Bullet App herunter oder besuchen sie unsere website für Rezepte und Rezeptbücher.

Scarica le app Magic Bullet o visita i nostri siti web: offriamo tanti libri o ricette online.

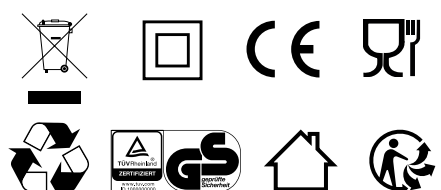
Si le interesan nuestras recetas, descargue nuestra aplicacione para móvil o visite nuestra web.

Adda ned Magic Bullet -apparna eller besök våra webbplatser för recept!

Hent Magic Bullet apper eller besøg vores websteder for online opskrifter.

Last ned Magic Bullet-appene eller besøk nettsidene våre for å finne online-oppskrifter.

Lataa Magic Bullet-sovellukset tai vieraile sivustollamme, josta löydät reseptejä.



V2020-06