

auronic

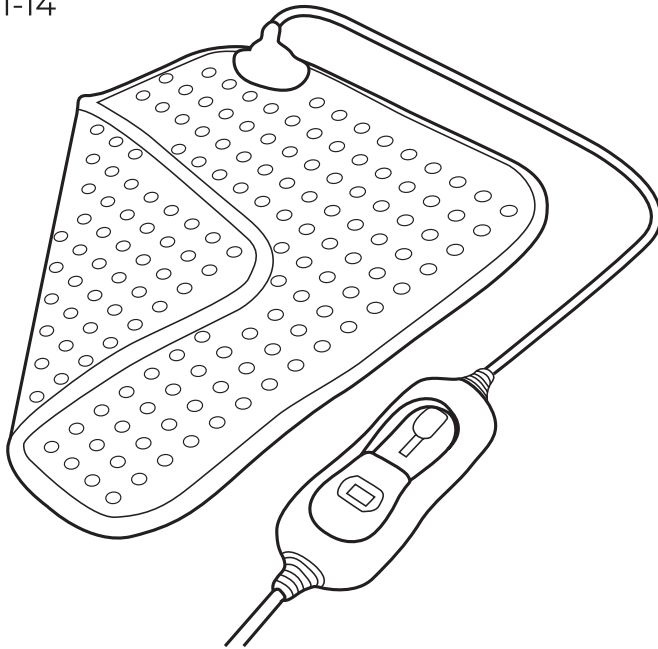
Gebruiksaanwijzing - Elektrisch verwarmingskussen

User Manual - Electric Heating Pad

Manuel d'utilisation - Coussin chauffant électrique

NL p.3-6
EN p.7-10
FR p.11-14

Model/Modèle: AU3036



EMC

LVD

RoHS

REACH



CHN
MADE IN CHINA





Lees de instructies
Please read the manual
Veuillez lire ce mode d'emploi

Introductie

- Bedankt dat je hebt gekozen voor één van onze Auronic producten. Volg te allen tijde de veiligheidsvoorschriften voor veilig gebruik. Mochten er vragen zijn over het product, neem dan contact met ons op via email: service@auronic.nl
- Het Auronic Elektrische verwarmingskussen warmt snel op tot 55 - 65 °C en schakelt automatisch uit na 90 min. De afstandsbediening met LED-display laat je kiezen uit drie warmtestanden. Het kussen kan met de hand gewassen worden.



Waarschuwingen en Veiligheidsinstructies

-  Let erop dat het verpakkingsmateriaal niet in handen komt van kinderen. Zij kunnen erin stikken!
-  Lees voor gebruik de gebruiksaanwijzing aandachtig door en bewaar deze goed!

Algemeen:

- Let op de risico's en consequenties die verbonden zijn aan misbruik van het elektrische verwarmingskussen. Misbruik kan resulteren in persoonlijk letsel en schade aan het apparaat of producten die erop zijn aangesloten.
- Gebruik het elektrische verwarmingskussen alleen voor de doeleinden aangegeven in deze handleiding.
- Als het elektrische verwarmingskussen niet goed functioneert gebruik hem dan NIET en raadpleeg dan de Customer Service.
het elektrische verwarmingskussen is ontworpen en bedoeld voor privégebruik. Gebruik het verwarmingskussen niet voor commerciële doeleinden.
- Als je het verwarmingskussen niet gebruikt, zet hem dan uit en haal de stekker uit het stopcontact.
- Alleen stand 1 is bedoeld voor continu gebruik. Zet de schakelaar ALTIJD op stand 1 voordat je gaat slapen of als het verwarmingskussen aan het opwarmen is.
- Trek NIET aan het snoer om de stekker uit het stopcontact te halen.
- Verplaats het apparaat NIET door aan het snoer te trekken en draai het snoer NIET.
- Zorg ervoor dat je NIET over de kabel struikelt en dat de kabel NIET geknakt of gedraaid is, of vast zit.

Personen en gebruik:

- Dit apparaat is NIET geschikt voor kinderen onder de 3 jaar of voor mensen met een fysieke of mentale beperking. Gebruik van het apparaat is alleen toegestaan als er een toezichthouder bij is, die verantwoordelijk is voor de veiligheid van de gebruiker.
- Kinderen boven de 8 jaar mogen het verwarmingskussen alleen gebruiken als er een toezichthouder bij is die de afstandsbediening beheert en verantwoordelijk is voor de veiligheid van de gebruiker.
- Gebruik en bewaar het elektrische verwarmingskussen buiten het bereik van kinderen onder de 3 jaar.
- Zorg ervoor dat kinderen niet met het verwarmingskussen spelen.
het elektrische verwarmingskussen mag niet worden gebruikt bij personen die ongevoelig zijn voor warmte of die veel bescherming nodig hebben, omdat zij niet op oververhitting kunnen reageren (bijv. diabetici, personen met door ziekte veroorzaakte huidveranderingen of littekens in het toepassingsgebied, na inname van pijnstillende of verdovende middelen of alcohol).
- Het verwarmingskussen dient alleen voor de rug and de nek gebruikt te worden. Gebruik het apparaat NIET in de buurt van je ogen of andere gevoelige gebieden. Plaats het verwarmingskussen NOOIT op of over het hoofd. Ga niet op het verwarmingskussen zitten.
- Langdurig gebruik op een hoge stand kan leiden tot brandwonden.

Medische opmerkingen:

- Het verwarmingskussen dient NIET als vervanging voor behandelingen van een arts of een fysiotherapeut.

- Gebruik het elektrische verwarmingskussen NIET of raadpleeg een arts voor gebruik als:
 - Je zwanger bent;
 - Je een pacemaker of andere elektronische implantaten hebt;
 - Je circulatieproblemen, spataderen, open wonden, blauwe plekken, kapotte huid, ontsteking van de aderen of andere huidaandoeningen hebt;
 - Je gevoelig bent voor hitte.
- Raadpleeg een arts voordat je het elektrische verwarmingskussen gebruikt als je onverklaarbare pijn hebt, een medische behandeling ondergaat of medische apparatuur gebruikt.
- Stop gebruik en raadpleeg een arts als je pijn of discomfort ervaart bij het gebruik van het elektrische kussen.

Elektra

- Haal het elektrische verwarmingskussen NIET uit elkaar, repareer en herstel het apparaat NIET. Dit kan schade aan het apparaat aanbrengen. Voor de eigen veiligheid mogen deze onderdelen alleen vervangen worden door geautoriseerd onderhoudspersoneel. Stuur het verwarmingskussen altijd naar een servicecentrum voor reparaties om schade en persoonlijk letsel te voorkomen.
- Zorg ervoor dat de netspanning die op het type-aanduidingsplaatje staat aangegeven, overeenkomt met die van je stroomnet, voor je het verwarmingskussen aansluit.
- Controleer zowel netsnoer als stekker regelmatig op tekenen van schade of slijtage en is daarvan sprake, gebruik het verwarmingskussen dan NIET en laat het netsnoer en/of de stekker vervangen of repareren door geautoriseerd onderhoudspersoneel.
- Als het elektrische verwarmingskussen aanstaat, gebruik hem dan NIET in de buurt van een bad, een douche, een zwembad, of bij een (was)bak gevuld met water. Raak het apparaat en het stroomsnoer NIET met natte handen aan. Zorg ervoor dat het apparaat NIET in contact komt met water.
- Als er toch water in of op het apparaat of de afstandsbediening komt, zet het apparaat dan direct uit en neem contact op met onze klantenservice.
- Als de stroom tijdens het gebruik uitvalt, zet het verwarmingskussen dan direct uit en haal de stekker uit het stopcontact. het verwarmingskussen wordt warm tijdens gebruik. Gebruik het apparaat NIET als je gevoelig bent voor hitte.
- Houd het apparaat uit de buurt van vocht, hitte, ruimtes waar de temperatuur relatief hoog is en hittebronnen zoals ovens.
- Dek het controlepaneel NIET af als het verwarmingskussen aanstaat. Leg nooit kussen of dekens op het controlepaneel of ertegenaan. Dit kan tot brandgevaar, een elektrische schok, persoonlijk letsel of schade aan het apparaat leiden.

Overig

- Doe GEEN hoest over het verwarmingskussen.
- Plaats GEEN voorwerpen of warmtebronnen (zoals kruiken) op het elektrische verwarmingskussen als deze aanstaat of hij opgeborgen is. het elektrische verwarmingskussen kan alleen bediend worden door middel van de afstandsbediening.
- Gebruik het verwarmingskussen NIET als deze gevouwen of gekreukt is.
- Bevestig geen veiligheidsspelden of andere scherpe objecten aan het verwarmingskussen en zorg ervoor dat er geen scherpe objecten in het verwarmingskussen kunnen prikken.
- Laat het verwarmingskussen volledig afkoelen voordat je hem opvouwt en opbergt. Vouw het verwarmingskussen niet te strak op.
- Berg het verwarmingskussen in de originele verpakking op, op een droge en schone plek. Zorg ervoor dat je het stroomsnoer niet beschadigd als je deze opvouwt. het verwarmingskussen kan met de hand gewassen worden. Haal de stekker ALTIJD uit het stopcontact en ontkoppel de afstandsbediening van het verwarmingskussen voordat je het verwarmingskussen wast.

Ontvangen van Verzending

- Controleer of de inhoud van het pakket overeenkomt met de pakbon wanneer je de verzending ontvangt. Licht je leverancier in als er onderdelen ontbreken. Lijkt de apparatuur beschadigd, dien dan onmiddellijk een klacht in bij de vervoerder en geef de leverancier een gedetailleerde beschrijving van de schade. Bewaar de beschadigde verpakkingen om je klacht te onderbouwen.

Inhoud Verpakking

- Auronic Elektrisch verwarmingskussen - Model AU3036 - EAN 8720195255536

Bijgevoegde accessoires

- 1x Handleiding
- 1x Afstandsbediening

Producteigenschappen

- Technische Data

Afmeting	40x30 cm
Gewicht	670 gr
Kleur	Grijs
Materiaal	Fleece
Snoerlengte	240 cm

Input Frequentie	220V - 240V - 50Hz
Vermogen	100W
3 warmtestanden	Laag: 53±5°C Middel: 59±5°C Hoog: 65±5°C

Overige eigenschappen

- Automatische uitschakeling na 90 minuten continu gebruik;
- Oververhittingsbeveiliging;
- Geschikt voor de handwas;
- Verwijderbaar afstandsbediening met LED-scherm.

Instructies voor Gebruik

⚠ Het verwarmingskussen dient alleen voor de rug and de nek gebruikt te worden. Gebruik het apparaat NIET in de buurt van je ogen of andere gevoelige gebieden. Plaats het verwarmingskussen NOOIT op of over het hoofd. Ga niet op het verwarmingskussen zitten.

⚠ Langdurig gebruik op een hoge stand kan leiden tot brandwonden.

Gebruiken

1. Doe de stekker in het stopcontact en schuif de schakelaar van 0 naar 1. Het kussen warmt langzaam op.
2. Schuif de schakelaar op 2 of 3 voor een hogere temperatuur. Schuif de schakelaar terug op een lagere stand als het kussen te warm wordt.
3. Schuif de schakelaar terug op stand 1 voordat je gaat slapen of als je het kussen een lange tijd gebruikt.
4. Zet de schakelaar terug op 0 om het kussen uit te zetten.

Onderhoud en Reiniging

- Haal de stekker uit het stopcontact en laat het verwarmingskussen minstens 10 minuten afkoelen. Ontkoppel de stekker en de afstandsbediening van het kussen. Was het kussen met de hand. Gebruik lauw water en een mild wasmiddel en knijp het kussen voorzichtig uit. Spoel het kussen een aantal keer om al het wasmiddel eruit te spoelen. Laat het kussen aan de lucht drogen, doe het kussen NIET in de droger, gebruik GEEN haardroger of andere droger en strijk het kussen niet. Gebruik het kussen ALLEEN als hij weer compleet droog is.

Opslag

- Laat het kussen volledig afkoelen voordat je hem opvouwt en opbergt. Vouw het kussen niet te strak op. Berg het kussen in de originele verpakking op, op een droge en schone plek. Zorg ervoor dat je het stroomsnoer niet beschadigd als je deze opvouwt. Plaats GEEN voorwerpen op de elektrische verwarmingskussen als deze opgeborgen is. Berg het kussen niet op in extreem hoge of lage temperaturen.

Weggoien - Recyclen

- Denk aan het milieu en lever een bijdrage aan een schonere leefomgeving! Dit product is onderworpen aan de Europese richtlijn (EU) 2012/19/EU. Gooi het verwarmingskussen aan het einde van zijn levensduur niet weg met het normale huisvuil, maar lever het in op een door de overheid aangewezen inzamelpunt om het te laten recyclen.

Service en Garantie

- Indien je service of informatie nodig hebt omtrent je product, schroom dan niet en stuur een e-mail naar service@auronic.nl
- Wij verlenen 2 jaar garantie op onze producten. De klant dient een aankoopbewijs te kunnen tonen en de garantie dient binnen een periode van 2 jaar na de aankoopdatum geldend te worden gemaakt. Let op de garantie geldt niet: bij schade veroorzaakt door onjuist gebruik of reparatie; voor aan slijtage onderhevige onderdelen; voor gebreken waarvan de klant bij aankoop op de hoogte was; bij defecten door eigen schuld van de klant, bij schade door derden.

Disclaimer



- Veranderingen onder voorbehoud; specificaties kunnen veranderen zonder opgave van redenen.

Introduction

- Thank you for choosing our Auronic product! Please always follow the instructions for safe usage. If you have any questions about the product or experience any problems, please contact us by email: service@auronic.nl
- The Auronic Heating Pad quickly heats to 55 - 65 °C and turns off automatically after 90 minutes of continuous use. Choose between 3 settings with the controller with LED display. The Heating Pad is hand washable.



Warnings and Safety Instructions

-  Please ensure that the packaging is kept out of the reach of children! Risk of suffocation!
-  Make sure to keep this user manual. Read the manual carefully before using your Auronic Heating Pad!

General

- Be aware of the risks and consequences resulting from misuse of the Electric Heating Pad. Misuse can result in personal injury, or destruction of the Heating Pad.
- Use the Electric Heating Pad only for purposes described in this user manual.
- If the Electric Heating Pad malfunctions, or appears to be damaged in any manner, do NOT use the Electric Heating Pad and contact Customer Service.
- The Electric Heating Pad is designed and intended for private, non-commercial use only.
- When you are not using the Heating Pad, turn the device off and disconnect the device from the power socket.
- Only setting 1 can be used for continuous operation. ALWAYS slide the slider to setting 1 before going to sleep or when the Heating Pad is warming up.
- Do NOT disconnect the Heating Pad from its power supply by pulling the cable.
- Do NOT carry or pull the device by its cable.
- Make sure that you do NOT trip over the cable. The cable should not be kinked, trapped or twisted.

Persons and Use

- This device should NOT be used by children under the age of 3 or persons with physical, sensory or mental disabilities, or persons with lack of experience with and knowledge of the device, unless they are supervised or have been given instruction concerning the use by a person responsible for their safety.
- Children from the age of 8 should only use the Heating Pad when they are supervised by a person responsible for operating the controller and who is responsible for their safety.
- Keep the Electric Heating Pad away from children under the age of 3 when using and storing. Make sure children do not play with the Heating Pad.
- This electric Heating Pad must not be used by people who are not sensitive to heat or by people who may not be able to react to overheating (diabetics, people with skin conditions or scars, after drinking alcohol, using drugs in intoxicatives, or taking medicine).
- The Heating Pad should only be used on the back and neck. Do NOT place the Heating Pad near your eyes or other sensitive areas. Never place the Heating Pad on or over your head. Do NOT sit on the Heating Pad.
- Prolonged use of the Heating Pad at a high setting could lead to skin burns.
- Stop using the Heating Pad and consult your physician when you experience pain or discomfort when using the Heating Pad.

Medical remarks

- This device is NOT a substitute for treatments administered by doctors or physiotherapists.
- Do NOT use the Electric Heating Pad/consult your physician if you:
 - Are pregnant;
 - Are fitted with a pacemaker or other medical devices.
 - Have circulation disorders, varicose veins, open wounds, bruises, broken skin, inflammation of the veins, or other skin conditions;
 - If you are sensitive to heat.
- Before using the Electric Heating Pad, consult your doctor regarding any unexplained pain, if you are undergoing medical treatment or using medical equipment.

Electronics

- Do NOT reconstruct, repair or disassemble the Electric Heating Pad. This can damage the device. For safety reasons, these parts may only be replaced by authorized service personnel. In order to prevent hazards, always send the Heating Pad to the service centre for repairs.
- Make sure your outlet supplies the correct power voltage to avoid damage to the Electric Heating Pad.
- Always check the power cord and plug before using the Electric Heating Pad. Do NOT operate the Heating Pad if the cord or plug are damaged. A damaged cord or plug must be replaced by a qualified person in order to avoid damages and personal injuries.
- Do NOT use the Electric Heating Pad in or near a bath, shower, swimming pool, or over a basin filled with water when it is turned on. Do NOT operate the device with damp or wet hands and do NOT touch the power cord with damp or wet hands. Make sure to prevent any contact with water. Do NOT submerge the Electric Heating Pad in water. Make sure the controller does not come into contact with water. If water does get inside the casing, turn the device off immediately and contact our customer service.
- If the power fails during usage, turn off the Heating Pad immediately and pull the plug from the socket.
- The Electric Heating Pad heats up during use. Do NOT use the device if you are sensitive to heat.
- Keep the Electric Heating Pad away from moisture, heat and in or close to areas where the surrounding temperature is relatively hot (e.g. stoves or other sources of heat).
- Do NOT cover the controller when it is switched on. Never put Heating Pads or cushions on top of or against the controller. This poses a risk of fire, electric shock or injury.

Other

- Do NOT place a cover over the Heating Pad.
- Do NOT place objects or heat sources (such as hot water bottles) on the electric Heating Pad when it is turned on or stored away.
- The Electric Heating Pad can only be operated using the controller.
- Do NOT use the Heating Pad when it is folded or creased.
- Neither pierce the Heating Pad with, nor attach safety pins or other spiky or sharp objects to the pad.
- Let the Heating Pad cool down completely before folding and storing it. Do not fold it too tight.
- Store the Heating Pad in its original packaging and keep it in a clean, dry place.
- The Heating Pad can be washed by hand. Make sure to ALWAYS disconnect the controller before washing the Heating Pad.

Receiving Your Shipment

- When receiving your shipment, make sure that the contents are consistent with the packing list. Notify your distributor of any missing items. If the equipment appears to be damaged, file a claim immediately with the carrier and notify your distributor at once, giving a detailed description of any damage. Save the damaged packing container to substantiate your claim.

Contents of Package

- Auronic Elektrisch Heating Pad - Model AU3036 - EAN 8720195255536

Included Accessories

- 1x User Manual
- 1x Controller

Product Features

- Technical Data

Size	40x30 cm
Weight	670 gr
Colour	Grey
Material	Fleece
Cable Length	240 cm

Input - Frequency	220V - 240V - 50Hz
Power	100W
3 heat modes	Low: 53±5°C Medium: 59±5°C High: 65±5°C

Other Features

- Automatic shut-off after 90 minutes of continuous use;
- Overheating protection;
- Hand washable;
- Removable controller with LED display.

Operating Instructions

The Heating Pad should only be used on the back and neck. Do NOT place the Heating Pad near our eyes or other sensitive areas. Never place the Heating Pad on or over your head. Do NOT sit on the Heating Pad.

⚠ Prolonged use of the Heating Pad at a high setting could lead to skin burns.

How to Use

1. Connect the plug to a power outlet and slide the slider from 0 to 1. The Heating Pad will start to heat up.
2. Slide the slider to setting 2 or 3 if you prefer a higher temperature. Slide the slider back to a lower setting if the pad becomes too hot.
3. Slide the slider back to position 1 before you go to sleep or when you are using the pad for an extended period of time.
4. Put the slider back on 0 to turn off the pad.

Maintenance and Cleaning

- Remove the plug from its socket and let the Heating Pad cool down for at least 10 minutes. Disconnect the plug from the controller and the heating pad. Hand wash the heating pad. Use lukewarm water and a mild detergent and carefully squeeze the water out. Rinse the heating pad several times to remove all the detergent. Do not tumble dry, or use a (hair) dryer or iron to dry this product. Stretch the heating pad out on a flat surface and dry it naturally. Only use the heating pad once it is completely dry.

Storage

- Let the Heating Pad cool down completely before folding and storing it. Store the Electric heating pad in its original packaging in a clean and dry place. Make sure that you do not damage the power cord. Do not place anything on top of the heating pad. Do not store the device in extreme high or extreme low temperatures.

Disposal - Recycle

- Contribute to a cleaner living environment! This product is subject to the European Directive (EU) 2012/19/EU. Do not dispose of the Heating Pad with the household waste. For proper recycling, please contact your local authority or your household waste disposal service for further details on your nearest designated collection point.

Service and Warranty

- If you need service or information regarding your product, please contact the Auronic Customer Support at service@auronic.nl
- Auronic provides a 2 year warranty on its products. To obtain service during the warranty period, the product needs to be returned with a proof of purchase. Product defects have to be reported within 2 years from the date of purchase. This warranty does not cover: damages caused by misuse or incorrect repair; parts subject to wear; defects that the customer was aware of at the time of purchase; damages or defects caused by customer neglect; damages or defects caused by third parties.

Disclaimer

- Changes reserved; specifications are subject to change without stating grounds for doing so.


Introduction

- Merci d'avoir choisi ce produit de Auronic ! Suivez toujours les instructions pour une utilisation sûre. Si vous avez des questions sur le produit ou si vous rencontrez des problèmes, veuillez nous contacter par courrier électronique : service@auronic.nl
- Le coussin chauffant électrique de Auronic se réchauffe rapidement jusqu'à 55 - 65 °C. Il s'éteint automatiquement après 90 minutes. La télécommande dispose d'un écran LED. Avec la télécommande vous pouvez choisir entre trois niveaux de chaleur. Le coussin peut être lavé à la main.



Avertissements et consignes de sécurité

 Veuillez à ce que l'emballage soit tenu hors de portée des enfants ! Risque d'étouffement !

 Veuillez à conserver ce manuel d'utilisation. Avant d'utiliser votre coussin chauffant électrique, lisez ce qui suit :

Général

- Faites attention aux risques et conséquences liés à la maltraitance du coussin chauffant électrique. La maltraitance peut entraîner des dommages corporels et des dégâts à l'appareil ou produits qui y sont reliés.
- Utilisez le coussin chauffant électrique seulement pour les buts indiqués dans ce manuel.
- Si le coussin chauffant électrique ne fonctionne pas correctement, NE L'UTILISEZ PAS et consultez le service à la clientèle.
- Le coussin chauffant électrique est conçu pour l'usage privé. Ne l'utilisez pas pour des fins commerciales.
- Quand vous n'utilisez pas le coussin chauffant électrique, éteignez-le et retirez le cordon d'alimentation de la prise électrique.
- Seulement le niveau 1 est destiné à une utilisation continue. Passez TOUJOURS l'interrupteur au niveau 1 avant d'aller au lit ou si le coussin est en train de s'échauffer.
- NE TIREZ PAS sur le cordon d'alimentation pour débrancher la fiche de la prise électrique.
- NE DÉPLACEZ PAS le coussin chauffant en tirant sur le cordon d'alimentation et NE DÉFORMEZ PAS le cordon d'alimentation.
- Assurez-vous que vous NE TRÉBUCHEZ PAS sur le cordon d'alimentation et que le cordon d'alimentation N'EST PAS brisé, déformé ou accroché.

Personnes et utilisation

- Cet appareil N'EST PAS approprié pour des enfants de moins de 3 ans ou pour les personnes ayant un handicap physique ou mental. Utilisation de l'appareil est seulement permis en présence d'un surveillant(e) qui est responsable de la sécurité de l'utilisateur.
- Des enfants à partir de 8 ans peuvent seulement utiliser le coussin chauffant en présence d'un surveillant(e) qui contrôle la télécommande et qui est responsable de la sécurité de l'utilisateur.
- Utilisez et gardez le coussin chauffant électrique hors de la portée des enfants de moins de 3 ans. Assurez-vous que les enfants ne jouent pas avec le coussin chauffant électrique.
- Le coussin chauffant électrique ne peut pas être utilisé par des personnes insensibles à la chaleur ou qui nécessitent beaucoup de protection parce qu'ils ne sont pas capables de réagir sur un coup de chaleur (p. e. des diabétiques, des personnes ayant une maladie qui cause des changements cutanés ou des cicatrices dans le zone d'utilisation, après avoir pris des médicaments, des narcotiques ou de l'alcool).
- Le coussin chauffant électrique doit être utilisé seulement pour le dos et la nuque. N'UTILISEZ PAS l'appareil près des yeux ou d'autres zones sensibles. NE PLACEZ JAMAIS le coussin chauffant sur ou au-dessus de la tête. Ne vous asseyez pas sur le coussin chauffant électrique.
- L'utilisation prolongée sur un niveau élevé peut causer des brûlures

Remarques médicales

- Cet appareil NE DOIT PAS être considéré comme un remplacement des traitements d'un médecin ou d'un kinésithérapeute.
- N'UTILISEZ PAS le coussin chauffant électrique ou consultez un médecin avant de l'utiliser si :
Vous êtes enceinte ;
Vous avez un stimulateur cardiaque ou d'autres implants électriques ;
Vous avez des problèmes de circulation, des varices, des plaies ouvertes, des bleus, de la peau éraflée, de l'inflammation des veines ou d'autres dermatoses.
Vous êtes sensible à la chaleur.
- Consultez un médecin avant d'utiliser le coussin chauffant électrique si vous avez des douleurs inexplicables, si vous subissez un traitement médical ou si vous utilisez des équipements médicaux.
- Arrêtez l'utilisation et consultez un médecin si vous ressentez de la douleur ou d'inconfort quand vous utilisez le coussin chauffant électrique.

Équipement électrique

- NE DÉMONTÉZ PAS le coussin chauffant électrique. NE RÉPAREZ OU RESTAUREZ PAS l'appareil. Cela peut entraîner des dégâts à l'appareil. Pour votre propre sécurité, les pièces peuvent être remplacées seulement par du personnel de maintenance autorisé. Envoyez le coussin chauffant toujours à un centre de service pour des réparations pour prévenir des dégâts et des dommages corporels.
- Assurez-vous que la tension du réseau qui est indiquée sur l'image indication-modèle, correspond à celle de votre réseau électrique, avant que vous branchiez votre couverture chauffante.
- Contrôlez le cordon d'alimentation et la fiche régulièrement pour des signes de dommages ou d'usure.
- En cas de dommages ou d'usure, N'UTILISEZ PAS le coussin chauffant et laissez remplacer ou réparer le cordon et/ou la fiche par du personnel de maintenance autorisé.
- Pendant l'utilisation du coussin chauffant électrique, NE L'UTILISEZ PAS près d'un bain, d'une douche, d'une piscine ou d'un lavabo qui contient de l'eau. NE TOUCHEZ PAS l'appareil et le cordon d'alimentation avec des mains mouillées. Assurez-vous que l'appareil N'ENTRE PAS en contact avec de l'eau.
- NE PLONGEZ PAS l'appareil dans l'eau. Assurez-vous que la télécommande N'ENTRE PAS en contact avec de l'eau. S'il entre quand-même de l'eau sur ou dans l'appareil ou dans la télécommande, éteignez l'appareil immédiatement et contactez notre service clientèle.
- En cas de coupure d'électricité pendant l'utilisation de l'appareil, éteignez le coussin chauffant immédiatement et retirez le cordon d'alimentation de la prise électrique.
- Le coussin chauffant électrique se réchauffe lors de l'utilisation. N'UTILISEZ PAS l'appareil si vous êtes sensible à la chaleur.
- Gardez l'appareil loin d'humidité, de chaleur, des espaces où la température est élevée et des sources de chaleur comme des fours.
- NE COUVREZ PAS la télécommande lors de l'utilisation du coussin chauffant. NE PLACEZ JAMAIS des oreillers ou des couvertures sur ou contre la télécommande. Cela peut entraîner des risques d'incendie, de choc électrique, de dommages corporels ou des dégâts à l'appareil.

Autres

- NE METTEZ PAS de housse sur le coussin chauffant électrique.
- NE PLACEZ PAS d'objets ou de sources de chaleur (comme des bouillottes) sur le coussin chauffant électrique lors de l'utilisation ou quand il est rangé.
- Le coussin chauffant électrique peut seulement être utilisé avec la télécommande.
- N'UTILISEZ PAS le coussin chauffant s'il est plié ou froissé.
- Ne fixez pas d'épingles de nourrice ou d'autres objets aigus sur le coussin chauffant et assurez-vous que des objets aigus ne peuvent pas piquer dans le coussin chauffant.
- Laissez refroidir le coussin chauffant totalement avant de le plier et de le ranger. Ne pliez pas le coussin d'une façon trop serrée.
- Rangez le coussin chauffant dans la boîte originale, dans un endroit propre et sec. Assurez-vous que le cordon d'alimentation n'est pas endommagé quand vous le pliez.
- Le coussin chauffant électrique peut être lavé à la main. Retirez TOUJOURS la fiche de la prise électrique et déconnectez la télécommande du coussin chauffant avant de le laver.

Recevoir la livraison

- Contrôlez si le contenu de la boîte correspond au bon de livraison quand vous recevez la livraison. Informez votre fournisseur s'il manque des pièces. Quand il semble que l'équipement est endommagé, portez immédiatement plainte au transporteur et lui donnez une description détaillée des dommages. Gardez les emballages endommagés pour étayer votre plainte.

Contenu du colis

- Auronic Coussin chauffant électrique - Model AU3036 - EAN 8720195255536

Accessoires inclus

- 1x Manuel d'utilisation
- 1x Télécommande

Caractéristiques du produit

- Données techniques

Dimensions	40 x 30 cm
Poids	670 gr
Couleur	Gris
Matériaux	Polaire
Longueur du cordon	240 cm

Capacité de charge max.	220 V - 240 V - 50 Hz
Puissance	100 W
3 niveaux de chaleur	Bas: 53±5°C Moyen: 59±5°C Haut: 65±5°C

Autres caractéristiques

- Arrêt automatique après 90 minutes d'usage continu ;
- Système de protection thermique ;
- Lavable à la main ;
- Télécommande déconnectable avec écran.

Instructions d'utilisation

⚠ Le coussin chauffant électrique doit être utilisé seulement pour le dos et la nuque. N'UTILISEZ PAS l'appareil près des yeux ou d'autres zones sensibles. NE PLACEZ JAMAIS le coussin chauffant sur ou au-dessus de la tête. Ne vous asseyez pas sur le coussin chauffant électrique.

⚠ L'utilisation prolongée sur un niveau élevé peut causer des brûlures.

Usage

1. Branchez la fiche dans la prise électrique. Glissez l'interrupteur de 0 à 1. Le coussin se réchauffe.
2. Glissez l'interrupteur à 2 ou 3 pour une température plus élevée. Glissez l'interrupteur à un niveau plus bas si le coussin devient trop chaud.
3. Glissez l'interrupteur à niveau 1 avant de vous endormir ou en cas d'utilisation prolongée.
4. Glissez l'interrupteur à 0 pour éteindre le coussin chauffant.

Entretien et nettoyage

- Retirez la fiche de la prise électrique et laissez refroidir le coussin chauffant électrique pendant 10 minutes minimum. Déconnectez la fiche et la télécommande du coussin. Lavez le coussin à la main. Utilisez de l'eau tiède et une lessive douce. Tordrez de manière attentive. Rincez plusieurs fois. Laissez sécher à l'air libre. Ne passez pas au sèche-linge et n'utilisez pas un séchoir (à cheveux). Ne repassez pas. Utilisez le coussin chauffant seulement quand il est complètement sec.

Stockage

- Laissez refroidir le coussin chauffant totalement avant de le plier et de le ranger. Ne pliez pas le coussin d'une façon trop serrée. Rangez le coussin chauffant dans la boîte originale, dans un endroit propre et sec. Assurez-vous que le cordon d'alimentation n'est pas endommagé quand vous le pliez. NE PLACEZ PAS d'objets sur le coussin chauffant électrique quand il est rangé. Ne le rangez pas dans des lieux soumis à des températures extrêmement élevées ou extrêmement basses.

Élimination - Recyclage

- Contribuez à un environnement de vie plus propre ! Ce produit est soumis à la directive européenne (UE) 2012/19/EU. Ne jetez pas le coussin chauffant électrique avec les ordures ménagères. Pour un recyclage approprié, veuillez apporter ce produit à un point de collecte désigné. Veuillez contacter le service d'élimination des déchets ménagers local pour obtenir de plus amples informations sur le point de collecte désigné le plus proche.

Service et garantie

- Si vous avez besoin d'un service ou d'informations concernant votre produit, veuillez contacter le service clientèle de Auronic à l'adresse service@auronic.nl
- Auronic offre une garantie de 2 ans sur ses produits. Pour obtenir un service pendant la période de garantie, le produit doit être retourné avec une preuve d'achat. Les défauts du produit doivent être signalés dans un délai de deux ans à compter de la date d'achat. Cette garantie ne couvre pas : les dommages causés par une mauvaise utilisation ou une réparation incorrecte ; les pièces d'usure ; les défauts dont le client avait connaissance au moment de l'achat ; les dommages ou défauts causés par la négligence du client ; les dommages ou défauts causés par des tiers.

Clause de non-responsabilité

- Sous réserve de modifications ; les spécifications peuvent être modifiées sans justification.

© LifeGoods B.V.
Wisselweg 33
1314CB Almere
Netherlands
08/2022 - v2.0
www.auronic.nl