


Hoe installeer ik het stuurslot van Gtrise?



Hoe installeer ik het stuurslot van Gtrise?

Stap 1: Zorg dat je stuur recht staat.

Stap 2: Klap het stuurslot uit. En zet het stuurslot op het stuur en op het dashboard. Zoals getoond op onderstaande foto.



Stap 3: Zet het stuurslot zo goed mogelijk klem.


Stap 4: Draai dan de sleutels eruit. En het stuurslot is geïnstalleerd. Controleer het altijd nog even door aan het stuur te draaien.



How do I install the Gtrise steering wheel lock?

Step 1: Make sure your steer is straight.

Step 2: Unfold the steering lock. And put the steering wheel lock on the steering wheel and on the dashboard. As shown in the photo below.



Step 3: Tighten the steering lock as well as possible.


Step 4: Then turn the keys out. And the steering wheel lock is installed. Always double check by turning the steering wheel.



Wie installiere ich das Gtrise-Lenkradschloss?

Schritt 1: Stellen Sie sicher, dass Ihr Lenker gerade ist.

Schritt 2: Klappen Sie das Lenkradschloss auf. Und setzen Sie das Lenkradschloss auf das Lenkrad und auf das Armaturenbrett. Wie auf dem Foto unten gezeigt.



Schritt 3: Lenkschloss so gut wie möglich anziehen.

Schritt 4: Drehen Sie dann die Schlüssel heraus. Und das Lenkradschloss ist eingebaut. Überprüfen Sie dies immer durch Drehen des Lenkrads.

