

Instructies Touch modulair LED Systeem

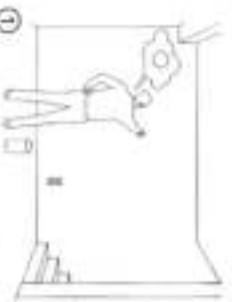
Lees de instructies zorgvuldig voor gebruik.

Inhoud

- 10 Hexagon Touch LED tegels
- 1,5 m adapter AC/DC 12 V
- Muurstickers

Werking: De lampen gaan aan en uit door aanraking.

Installatie



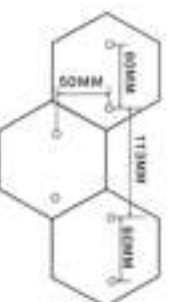
1 Zoek een plek voor de tegels. Houd rekening dat u een vlakke wand nodig heeft voor het plaatsen van de tegels.



2 Sluit de de meegeleverde adapter aan op de eerste tegel.



3 Wanneer u 10 tegels connect moet er 1 paneel aan de muur worden gemonteerd. (bijv. met schroeven)



Afstanden van de schroefgaten



4 Gebruik de meegeleverde muurstickers om de tegels te bevestigen aan de muur. Tip: eerst de muur met een doekje schoon maken voor u de tegels bevestigd.



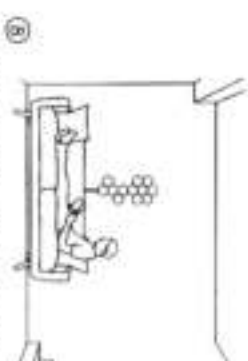
5 Connect de andere tegels aan de module. Deze zullen magnetisch naar elkaar toegetrokken worden. Voor het verplaatsen, draai de tegel.



6 Na bevestigen druk voorzichtig aan zodat de ijzeren gedeeltes goed tegen elkaar aan zitten om verzekerd te zijn van een goeie distributie van licht en connectiviteit.



7 De ingebouwde sensor zal de aanraking van uw hand detecteren. Gebruik geen (brute) kracht voor de het aan en uit zetten van de tegels.



8 Connect de accu aan het stopcontact en geniet van uw eigen design!
* als sommige tegels warmer van kleur lijken zullen deze na ongeveer 1 uur branden witter worden. Maakt u zich geen zorgen.

LET OP:

- Dit product is niet geschikt voor kinderen.
- Stel dit product niet bloot aan zonlicht of damp.
- Het is verboden om het product bloot te stellen aan vuur gerelateerde bronnen. Voorkom gevaarlijke situaties.
- Gebruik de meegeleverde adapter. Het is niet aan te raden om een andere te gebruiken.
- Trek niet aan het koort. Wees voorzichtig met het losmaken en bevestigen.
- Wanneer het product niet in goede orde is ontvangen laat het ons weten. Wij helpen u graag verder.

Product onderhoud:

Voordat u het product reiniged ontkoppel de adapter uit het stopcontact. Gebruik een droog doekje zonder liquide schoonmaakmiddelen. Dit kan de tegels beschadigen.

De lampen kunnen in het begin wat warmer zijn van kleur . Deze kleuren met de tijd witter