

# COMBO ARGONE<sup>®</sup>

USER'S GUIDE  
MANUEL D'INSTALLATION  
GUIA DEL USARIO  
GUIA DO USÁRIO  
GEBRUIKERSHANDLEIDING  
MANUALE DI ISTRUZIONI  
BEDIENUNGSANLEITUNG  
Инструкция для пользователя



## LAB

Testing club

JOIN THE LAB !

Check out our website to become brand ambassador and test our latest releases !

REJOIGNEZ LE LAB !

Rendez vous sur le site web pour participer à notre programme de testeur !

ÚNETE AL LAB!

Visite el sitio web para participar en nuestro programa de prueba!

## Mouse + Keyboard + Headset + Pad

## www.the-g-lab.tech

### MOUSE / SOURIS / RATON

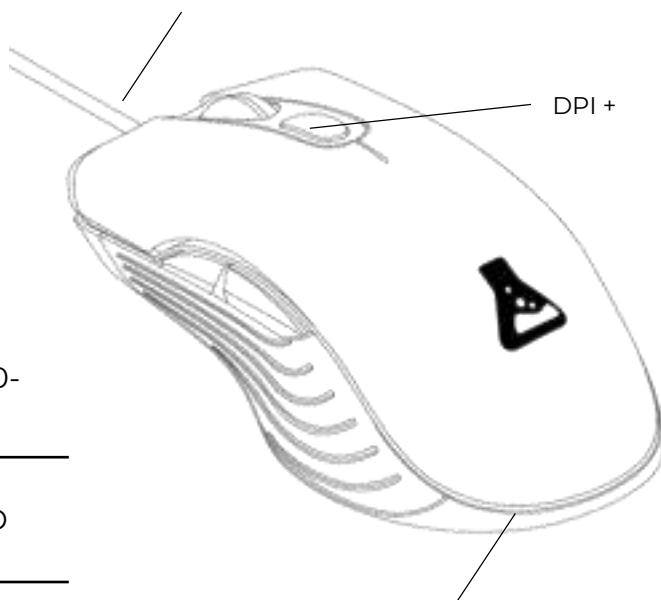
Plug & Play



Mouse Specifications /  
Spécifications techniques /  
Especificaciones

Resolution / Resolution / Resolución	1200-1600-2400- 3200 DPI
Backlighting / Rétroéclairage / Retroilluminado	Breathing LED
Polling Rate	250 Hz
Acceleration Max	8 G
Nb of Buttons / Boutons / Botones	6
Cable length / Longueur du Cable / Longitud del cable	1,8m

Braided Cable / Cable tressé / Cable resistente

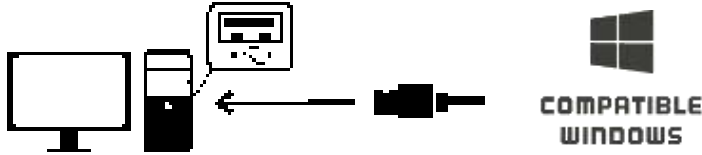


Breathing backlight not  
programmable / Rétroéclairage  
tournant non programmable /  
Retroillumindo no personalizable

## THE G-LAB

# KEYBOARD / CLAVIER / TECLADO

Plug & Play

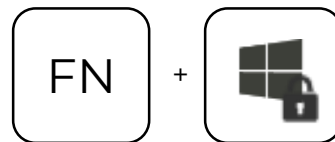


<b>FR</b>	Ne nécessite aucun driver, est reconnu automatiquement par votre système.
<b>EN</b>	It is not necessary to install any driver. It is autorecognized by your system.
<b>ES</b>	No necesita ningún driver, su sistema lo reconocerá automáticamente.
<b>PT</b>	Não necessita de nenhum driver e é automaticamente reconhecido pelo seu e é automaticamente reconhecido pelo seu sistema.
<b>NL</b>	U heeft geen driver nodig en de muis wordt automatisch herkend door het systeem.
<b>IT</b>	Non necessita di alcun driver e viene riconosciuto automaticamente dal vostro sistema.
<b>DE</b>	Diese optische Maus erfordert keinerlei Treiber und wird von Ihrem System automatisch erkannt.

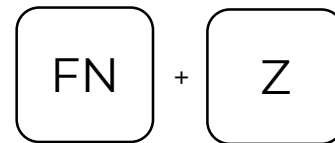
Multimedia shortcuts / Raccourcis Multimédia / Atajos multimedia :

Game mode / Mode Jeu / Gaming modo:

FN + F1		FN + F8	
FN + F2		FN + F9	
FN + F3		FN + F10	
FN + F4		FN + F11	
FN + F5		FN + F12	
FN + F6		FN + ↑	
FN + F7		FN + ↓	



Windows lock mode /  
Vérouille la touche Windows /  
Bloqueo de la Tecla Windows



WASD to arrow switch /  
Inversion des touches ZQSD avec les flèches directionnelles /  
Inversión de la tecla WASD con flechas direccionales

Anti-ghosting key / Touches Anti-Ghosting / Teclas Anti-ghosting : 6


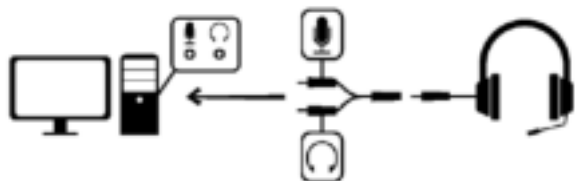
## MOUSE PAD / TAPIS DE SOURIS / ALFOMBRILLA

Dimensions / Dimensiones	300*230 mm
Thickness / Epaisseur / Espesor	2 mm
Bottom / Base	Anti-Slip Rubber / Gomme antidérapante / Caucho antideslizante

## HEADSET / CASQUE / AURICULARES



Plug the Jack Cable / Branchez le cable Jack / Enchufe el Jack :



USB Cable for backlighting only / Cable USB uniquement pour le rétroéclairage du casque / Cable USB para retroiluminación solamente.

[www.the-g-lab.tech](http://www.the-g-lab.tech)



This symbol indicates that this product must not be disposed with your other household waste, but must be taken to a designated collection point for the recycling of waste electrical and electronic equipment.

Ce symbole indique que votre produit ne doit pas être jeté dans une poubelle classique mais doit être remis à un point de collecte agréé pour le recyclage des équipements électriques et électroniques usagés.

THE G-LAB