
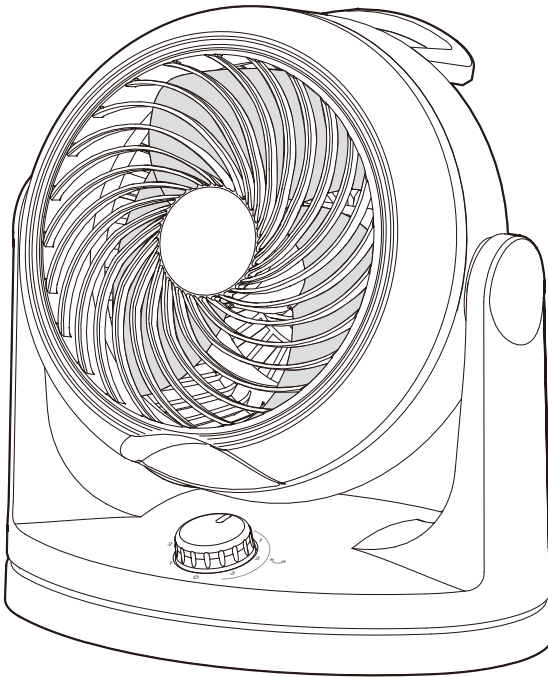


LUCHTCIRCULATOR
PCF-HD18

Handleiding



Client : IRIS Ohyama Inc.,
Address : 2-12-1, Gokyo, Aoba-ku, Sendai-shi, Miyagi-ken, Japan
Manufacturer: IRIS HOME PRODUCTS (SUZHOU)CO.,LTD
Address : NO.139 QINGHUA ROAD XUSHUGUAN TOWN,
SUZHOU NEW DISTRICT, JIANGSU P.R.CHINA

Exclusive Distributer:

Iris Ohyama Europe B.V.

Address: Gesworenhoeckseweg 1, Tilburg – The Netherlands Post code: 5047 TM TEL:+31-(0)13-5780022
Website: www.irisohyama.co.jp (Japanese) www.iriseurope.com FAX:+31-(0)13-5780023

29982

040319_GHO_LXD-01

Veiligheidsvoorschriften

Lees de veiligheidsvoorschriften zorgvuldig door alvorens het product in gebruik te nemen. Verkeerd gebruik van het product kan leiden tot schade of verwondingen.

Betekenis van symbolen



Waarschuwing



Verhinder



Let op!



Waarschuwing

Verkeerd gebruik kan schade of verwondingen veroorzaken



REPAREER OF WIJZIG HET PRODUCT NIET ZELF.

Het zelf repareren of wijzigen van het product kan leiden tot brand of verwondingen. Breng het product terug voor reparatie naar de winkel van aankoop.



STOP HET GEBRUIK VAN HET PRODUCT INDIEN HET NIET GOED FUNCTIONEERT. HAAL DE STEKKER UIT HET STOPCONTACT. STOP HET GEBRUIK IN DE VOLGENDE GEVALLEN:

- afwijkende geur of geluid
- abnormaal hete kabel of stekker
- product werkt niet als kabel wordt verschoven
- product stopt regelmatig vanzelf
- elektrische schok bij aanraking product

► Raadpleeg plek van aankoop of Irs Ohyama's klantenservice in dit geval



GEBUIK GEEN SPUITBUSSEN OP HET PRODUCT ZET GEEN BRANDBARE MATERIALEN BIJ HET PRODUCT.





CORRECT GEBRUIK VAN STEKKER EN KABEL

Hou de stekker stofvrij. Stof kan brand veroorzaken
Stop de stekker volledig in het stopcontact



**HAAL DE STEKKER UIT HET STOPCONTACT
ALS HET PRODUCT WORDT VERPLAATST OF
ONDERHOUDEN**



RAAK DE STEKKER NIET AAN MET NATTE HANDEN



- **GEBRUIK HET PRODUCT ALLEEN MET EEN 220V STOPCONTACT.**
- **GEBRUIK HET PRODUCT NIET MET EEN DEFECTE KABEL OF ALS HET STOPCONTACT LOS ZIT**
- **ZORG DAT DE KABEL NIET BESCHADIGD RAAKT**
De kabel niet buigen, wijzigen, uittrekken, verdraaien of belasten
- **KABEL VOLLEDIG UITGESTREKT GEBRUIKEN**
De kabel niet gebundeld laten tijdens gebruik product.
- **NIET AAN DE KABEL VAN HET PRODUCT TREKKEN TIJDENS VERPLAATSING**

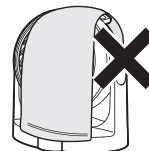


- **RICHT HET PRODUCT NIET NAAR EEN KACHEL OF ANDERE WARMTEBRONNEN.**

Veiligheidsvoorschriften (vervolg)



- Gebruik het product uitsluitend binnenshuis.
- Zorg dat de luchtstroom niet geblokkeerd is.
- Het product niet bedekken.
- Gebruik het product niet in een stoffige omgeving.



- **GEBRUIK HET PRODUCT NIET IN VOCHTIGE RUIMTES.**
- **ZORG DAT HET PRODUCT NIET NAT WORDT**



Waarschuwing

Verkeerd gebruik kan schade of verwondingen veroorzaken




- **LET OP MET KINDEREN DIE HET PRODUCT GEBRUIKEN NIET LEUNEN OF STAAN OP HET PRODUCT**



- **SLEEP HET PRODUCT NIET OVER DE VLOER**
Dit kan krassen veroorzaken.



- **RICHT HET PRODUCT NIET RECHTSTREEKS OP MENSEN**
Dit product is geen ventilator maar een circulator met een krachtige windstroom.
- **RICHT HET PRODUCT NIET OP PLANTEN OF DIEREN.**





- **PRODUCT NIET GEBRUIKEN ZONDER KAP OF BLADEN.**



- **GEBRUIK HET PRODUCT OP EEN STABIELE ONDERGROND**
- **PLAATS HET PRODUCT NIET IN DE BUURT VAN GORDIJNEN OF GORDIJNKOORDEN.**



- **ZORG DAT HET PRODUCT NIET ZWAAR BELAST WORDT**



- **GEBRUIK DE STEKKER WANNEER HET PRODUCT UIT HET STOPCONTACT GEHAALD WORDT, TREK NIET AAN DE KABEL**
- **HAAL DE STEKKER UIT HET STOPCONTACT ALS HET PRODUCT VOOR LANGERE PERIODE NIET IN GEBRUIK IS.**

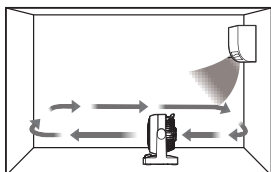


CORRECTE VERWIJDERING VAN HET PRODUCT.

Dit symbool betekent dat het product niet verwijderd mag worden samen met huishoudelijk afval. Dit is een EU verordening die schade aan mens en milieu wil voorkomen.

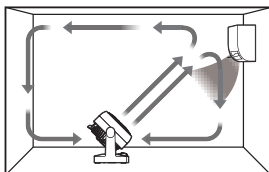
Voor een juiste afvalverwerking breng het product naar een afvalverwerkingsstation of breng het terug naar de winkel van aankoop voor een correcte verwijdering.

Plaatsing



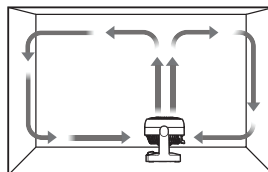
GEBUIK IN COMBINATIE MET EEN AIRCO

Zet de circulator met de achterkant richting de airo om de koude lucht te circuleren



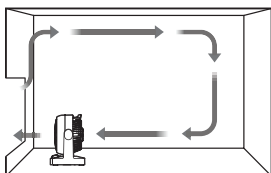
GEBUIK IN COMBINATIE MET EEN KACHEL

Richt de circulator naar de warmtebron om warme lucht te laten circuleren



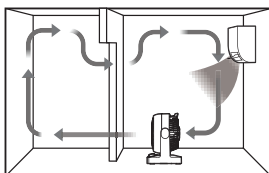
LUCHTCIRCULATIE

Richt de circulator naar het plafond om de lucht gelijkmatig te laten circuleren



VENTILATIE

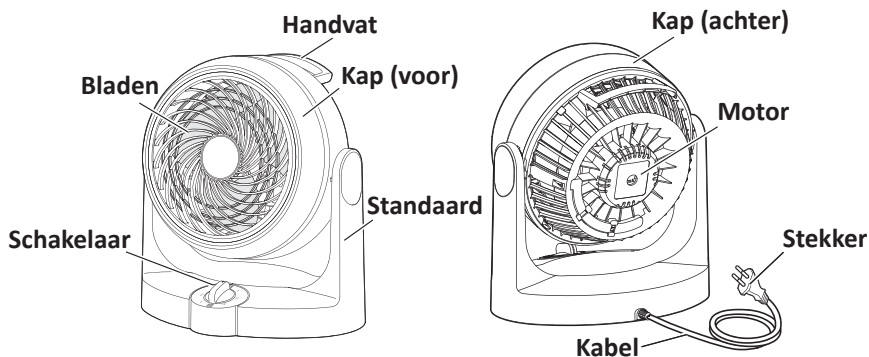
Blaas de lucht van buiten naar binnen en van binnen naar buiten.



CIRCULATIE TUSSEN 2 RUIMTES

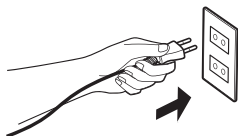
Dit product kan de lucht laten circuleren tussen 2 ruimtes

Onderdelen

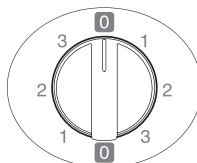


Bediening

DOE DE STEKKER IN HET STOPCONTACT

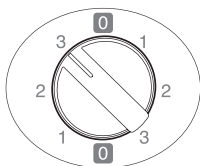


STOPPEN



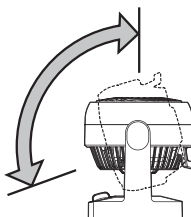
Draai de schakelaar terug naar de 0 stand

STARTEN



draai de schakelaar in de gewenste stand

AANPASTEN VAN DE WINDRICHTING



De circulator kan in verticale richting in 6 standen (tussen 20 en 90 graden) handmatig gedraaid worden

Onderhoud

Maak het product regelmatig schoon om een lange levensduur te garanderen.

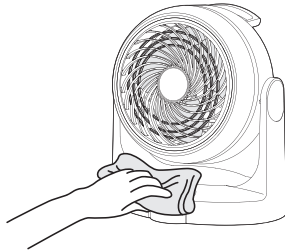


Haal de stekker uit het stopcontact als het product langdurig niet gebruikt wordt.

De motor is warm na gebruik., wacht tot deze afgekoeld is alvorens onderhoud te doen

Gebruik voor het onderhoud geen thinners, alcohol, benzine, basische oplossingen of bleekmiddel. Dit kan kleurverlies, vervorming of beschadiging van het product veroorzaken.

BUITENKANT



Veeg het product af me een droge zachte doek gebruik eventueel een allesreiniger en droog het product nadien.

Opslag

Berg het product verpakt in een plastic zak op in een droge , donkere ruimte indien het langdurig niet gebruikt wordt.

Probleem - oplossingen

Controleer de onderstaande punten indien er zich problemen voordoen in het functioneren van het product.

probleem	mogelijke oorzaken	oplossingen
Draait niet	<ul style="list-style-type: none">● controleer of de stekker goed in het stopcontact zit	<ul style="list-style-type: none">● Doe de stekker opnieuw in het stopcontact
zwakke luchtstroom	<ul style="list-style-type: none">● stofophoping	<ul style="list-style-type: none">● haal het stof weg
maakt lawaai	<ul style="list-style-type: none">● product staat niet stabiel	<ul style="list-style-type: none">● Zet het product op een stabiele en platte ondergrond



LET OP

Repareer of wijzig het product niet zelf. Haal het niet uit elkaar.

Langdurig gebruik

Als het product langer wordt gebruikt dan de levensduur en verouderd, ontstaat er kans op brand of verwondingen.

Let op de volgende gebreken gedurende gebruik

Product start niet meer

Bladen maken vreemd geluid

Bladen draaien onregelmatig

Kabel is beschadigd of gebroken

Product stopt wanneer kabel wordt aangeraakt

Brandlucht

STOP GEBRUIK

Zet het product uit en haal stekker uit stop-contact. Raadpleeg de winkel van aankoop.

Externe Conditie's	Voltage	AC230V
	Frequentie	50Hz
	Temperatuur	30°
	Luchtvochtigheid	65%
	Installatie	Volg instructies handleiding
Belasting	Maximale gebruik van product	
Tijdsduur	Gebruiksduur	8 uur per dag
	Gebruiksfrequentie	5 keer per dag
	Aantal dagen per jaar	110 keer per jaar
	Aan/uit knopfrequentie	550 keer per jaar



Defecten of gebreken van het product kunnen veroorzaakt worden door meerdere factoren. Bovengenoemde gebreken kunnen ook voorkomen tijdens de standaard levensduur. Stop het gebruik van het product en neem contact op met de winkel van aankoop.

Verwijdering

Verwijdering het product en de verpakking op de juiste manier volgens de regels gelden in uw woonplaats.

Specificaties

Product nummer	PCF-HD18
Voltage	220-240V~
Frequentie	50Hz
Energieverbruik	34W
Ruimte inname	+/- 0.23m ²
Lengte kabel	1.8m
Afmetingen product	W290xD190xH310 mm(exclusief kabel)
Gewicht product	2.0kg

Garantie & Service na aankoop

■ AANKOOPBEWIJS

Vraag altijd een aankoopbewijs bij aanschaf van het product en bewaar deze goed, Zonder aankoopbewijs geen betaalde garantie.

■ BINNEN GARANTIEPERIODE

De garantieperiode staat vermeld op de garantiekaart. Product wordt gratis gerepareerd onder de "garantie voorwaarden" binnen de garantie periode.

■ BUITEN DE GARANTIEPERIODE

Raadpleeg de winkel van aankoop of de klantenservice van Iris. Betaling van reparatiekosten is noodzakelijk.

■ BESCHIKBAARHEID RESERVE ONDERDELEN

Belangrijke reserveonderdelen zijn beschikbaar tot 2 jaar na stop van de productie van het product. Met belangrijke reserve onderdelen wordt bedoeld onderdelen die het functioneren van het apparaat mogelijk maken.

■ SERVICE NA AANKOOP

Neem contact op met de winkel van aankoop of de klantenservice van Iris voor overige service na aankoop.

Aankoopdatum ※		Garantieperiode 2 Jaar na aankoopdatum muv verbruiksgoederen	
Naam:		※	Winkel:
Adres:			Adres:
Postcode:			Postcode:
Tel:			Tel:

※

Garantievoorwaarden

1 Gratis reparatie of vervanging zal plaatsvinden bij defect of schade ontstaan bij normaal gebruik zoals beschreven op het etiket, in de gebruiksaanwijzing of op het product.

2 Reparaties onder garantie mogen alleen uitgevoerd worden door een erkend servicecentrum. Claims onder garantie kunnen alleen ingediend worden samen met het originele aankoopbewijs (met datum van aankoop.)

3 De garantie dekt alleen het gratis repareren van het product. Gedurende de garantieperiode zal geen andere garantie service worden verleend. De garantie dekt alleen defecten in materiaal en vakmanschap.

4 Indien het niet mogelijk is terug te gaan naar de winkel waar de garantietaart is ingevuld of u heeft het product als cadeau ontvangen, wendt u zich dan tot de klantenservice van Iris.

5 De garantietaart is niet geldig in de volgende gevallen:

CD Normale slijtage

Onjuist gebruik, overbelasting van de luchtcirculator, gebruik van niet bijbehorende accessoires
 CI) Schade en defecten veroorzaakt doordat het apparaat valt. Schade door overbelasting door externe invloeden.

⊗ Schade en defecten veroorzaakt door brand, aardbevingen, natuurgeweld.

⊗ Schade en defecten veroorzaakt door het niet opvolgen van de gebruiksaanwijzing of oneigenlijk gebruik .

⊗ Schade en defecten ontstaan tijdens transport na aankoop.

(J) Gedeeltelijk of geheel gedemonteerde apparaten

@ Zonder overhandiging van het aankoopbewijs

⊗ De garantietaart is niet geldig zonder ingevulde aankoopdatum, naam van de klant, naam van de winkel of als de inhoud van bovenstaande is gewijzigd.

6 De garantietaart is alleen geldig in Europa.

7 Alleen een originele, in goede staat zijnde garantietaart is

ig eldig. Voorwaarden voor reparatie

)(Het aankoopbewijs is het certificaat voor reparatie, omruilvoorwaarden duidelijk vermeld in de gebruiksaanwijzing.

De garantietaart geeft geen wettelijk recht de leverancier (garantie verantwoordelijke) en andere dealers aan te klagen.

Voor reparaties na de garantieperiode kunt u zich wenden tot de leverancier of de klantenservice van Iris.

*Raadpleeg "Garantie en After-sales Service" voor reparaties na de garantieperiode en reserve onderdelen