

auronic

Gebruiksaanwijzing - Föhnborstel

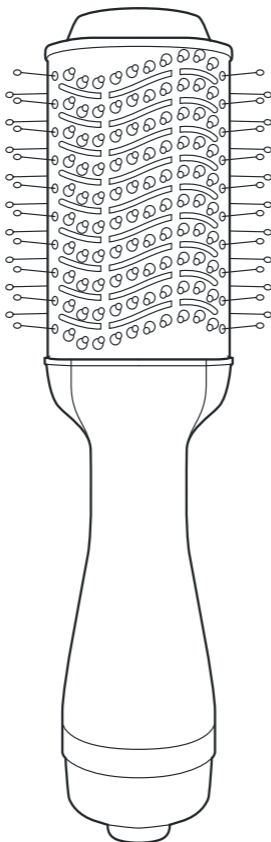
User Manual - Hair dryer brush

Manuel d'utilisation - Brosse soufflante

NL: p.2-7 Model/Modèle: AU3027 / AU3166

EN: p.8-13

FR: p.14-19



CE

RoHS



CHN
MADE IN CHINA



Lees de instructies
Please read the manual
Veuillez lire ce mode d'emploi

Introductie

- Bedankt dat je hebt gekozen voor een Auronic product! Volg altijd de veiligheidsvoorschriften voor veilig gebruik. Mochten er vragen zijn over het product, neem dan contact met ons op via email: service@auronic.nl.

Beoogd gebruik

- Dit product is uitsluitend bestemd voor de doeleinden beschreven in de handleiding.
- De leverancier is vrijgesteld van aansprakelijkheid voor enig letsel of schade veroorzaakt door het gebruik van het product buiten het beoogde gebruik ervan.
- Neem altijd de volgende voorzorgsmaatregelen in acht wanneer u gebruik maakt van 'de föhnborstel', hierna te noemen 'het product'.

Waarschuwingen en veiligheidsinstructies



Het product wordt heet! Verkeerd gebruik kan leiden tot brandwonden.



Let erop dat het verpakkingsmateriaal niet in handen komt van kinderen. Zij kunnen erin stikken!



Lees voor gebruik de gebruiksaanwijzing aandachtig door en bewaar deze goed!

Algemeen

- Als dit de eerste keer is dat je het product gebruikt is het belangrijk om de handleiding en instructies zorgvuldig door te nemen.
- Als het product niet goed functioneert, gevallen of beschadigd is, gebruik het product dan niet en raadpleeg onze klantenservice.
- Controleer voor elk gebruik de onderdelen en accessoires op schade of slijtage (barsten/breuken) die het functioneren negatief kunnen beïnvloeden en vervang ze, als hiervan sprake is, door originele of door de fabrikant aanbevolen onderdelen en accessoires.
- Gebruik het product alleen voor de doeleinden aangegeven in deze handleiding.
- Haal het product niet uit elkaar, repareer en herstel het product niet. Dit kan schade aan het product aanbrengen.
- Voor de eigen veiligheid mogen deze onderdelen alleen vervangen worden door geautoriseerd onderhoudspersoneel. Stuur het product altijd naar servicecentrum voor reparaties om schade en persoonlijk letsel te voorkomen.
- Let op de risico's en consequenties die verbonden zijn aan verkeerd gebruik van het product. Verkeerd gebruik van het product kan leiden tot persoonlijk letsel en schade aan het product.
- De buitenkant van het product kan heet worden als het product in gebruik is. Wees dus alert als je de buitenkant aanraakt!
- Het product is alleen geschikt voor gebruik binnenshuis.
- Gebruik het product niet buitenshuis.
- Het product is ontworpen en bedoeld voor privégebruik. Gebruik het product niet voor commerciële doeleinden.
- Laat het product niet onbeheerd achter wanneer het in gebruik is. Als je het product niet gebruikt, zet het product dan uit en haal de stekker uit het stopcontact.

- Gebruik geen accessoires die niet aangeboden worden door de leverancier. Deze kunnen een gevaar vormen voor de gebruiker en het product beschadigen.
- Zet het product uit en haal de stekker uit het stopcontact als je het product niet gebruikt of schoonmaakt. Laat het product volledig afkoelen voordat je het product schoonmaakt.

Personen

- Laat kinderen niet met het product spelen. Gebruik en bewaar het product buiten het bereik van kinderen.
- Dit product mag door kinderen vanaf 8 jaar en ouder worden gebruikt, mits ze goed worden begeleid en geïnformeerd zijn m.b.t. het veilig gebruik van het product en de mogelijke gevaren hiervan begrijpen. Het reinigen en onderhouden van het product mag niet door kinderen worden uitgevoerd, behalve als ze ouder zijn dan 8 jaar en onder toezicht staan. Houd het product en het snoer buiten het bereik van kinderen jonger dan 8 jaar.
- Het product kan gebruikt worden door mensen met een fysieke of mentale beperking, mits ze goed worden begeleid en geïnformeerd zijn m.b.t. het veilig gebruik van het product en de mogelijke gevaren hiervan begrijpen.

Gebruik

- Dek het product niet af als het aanstaat. Leg nooit kussen of dekens op het product of ertegenaan. Dit kan tot brandgevaar, een elektrische schok, persoonlijk letsel of schade aan het product leiden.
- Gebruik het product niet in de buurt van een bad, een douche, een zwembad, of bij een (was)bak gevuld met water. Raak het product en het stroomsnoer niet met natte handen aan. Zorg ervoor dat het product niet in contact komt met water. Dompel het product niet onder in water. Als er toch water in of op het product komt, zet het product dan direct uit en neem contact op met onze klantenservice.
- Delen van het product worden heet. Maak het product niet schoon als deze nog warm is. Wacht tot het product is afgekoeld, voordat je hem schoonmaakt.
- Gebruik het product niet in de buurt van objecten of oppervlakken die gevoelig zijn voor hitte.
- Gebruik het product niet in de buurt van water of brandbare vloeistoffen.
- Het product wordt heet als hij aan staat. Raak de hete oppervlakken niet aan. Gebruik het product niet als je gevoelig bent voor hitte. Raak de hete delen van het product niet aan. Gebruik alleen het handvat of de knop.
- Laat het product helemaal afkoelen voordat je hem schoonmaakt of opbergt.
- Laat het product nooit onbeheerd als hij in gebruik is.
- Maak het product niet schoon als deze nog in het stopcontact zit.
- Gebruik het product alleen op droog of licht vochtig haar. Gebruik het product niet op nat haar.

Elektra

- Als de stroom tijdens het gebruik uitvalt, zet het product dan direct uit en haal de stekker uit het stopcontact.
- Als het oppervlak van het product gebarsten is, zet dan het product uit om een elektrische schok te voorkomen.

- Controleer zowel netsnoer als stekker regelmatig op tekenen van schade of slijtage en is daarvan sprake, gebruik het product dan niet en laat het netsnoer en/of de stekker vervangen of repareren door geautoriseerd onderhoudspersoneel.
- Gebruik alleen de adapter en/of accessoires die door de leverancier geleverd worden om oververhitting, explosies, elektrische schokken, brand, andere schade en persoonlijk letsel te voorkomen.
- Gebruik het product niet als je vermoedt dat de stroomkabel of de stekker beschadigd zijn, om een elektrische schok te voorkomen. Een beschadigde stroomkabel of stekker moeten gerepareerd of vervangen worden door een professional (een geautoriseerde distributeur).
- Haal de stekker van het product niet uit het stopcontact door aan de stroomkabel te trekken. Dit kan brand of een elektrische schok veroorzaken.
- Laat de kabel niet over de rand van een tafel of aanrecht hangen.
- Steek geen objecten in de openingen van het product.
- Zorg ervoor dat de bewegende onderdelen niet geblokkeerd worden en dat er niks geklemd zit.
- Steek nooit voorwerpen in de sleuven aan de buitenkant van het product, u kunt onderdelen raken die onder spanning staan. Dit kan brand en/of elektrische schokken veroorzaken.
- Verplaats het product niet door aan het snoer te trekken en draai het snoer niet.
- Verwijder voor het eerste gebruik al het verpakkingsmateriaal en eventuele stickers.
- Zorg ervoor dat de netspanning die op het type-aanduidingsplaatje staat aangegeven, overeenkomt met die van je stroomnet, voor je het product aansluit.
- Zorg ervoor dat er geen andere apparaten in hetzelfde stopcontact, of een ander stopcontact in hetzelfde circuit, aangesloten zijn, om de stoppen niet over te belasten.
- Zorg ervoor dat je niet over de kabel struikelt en dat de kabel niet geknakt of gedraaid is, of vastzit.
- Laat het product niet vallen en stel het product niet bloot aan grote schokken.

Ontvangen van verzending

- Controleer of de inhoud van het pakket overeenkomt met de pakbon wanneer je de verzending ontvangt. Licht je leverancier in als er onderdelen ontbreken. Lijkt de apparatuur beschadigd, dien dan onmiddellijk een klacht in bij de vervoerder en geef de leverancier een gedetailleerde beschrijving van de schade. Bewaar de beschadigde verpakkingen om je klacht te onderbouwen.

Inhoud verpakking

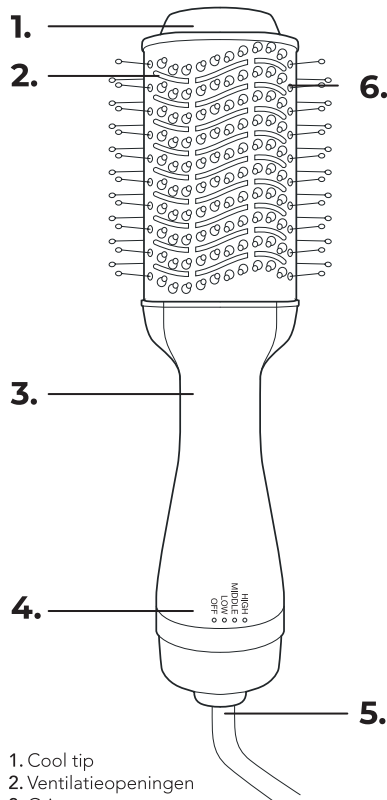
- Auronic Föhnborstel - Zwart/Roze - Model AU3027
EAN 8720195254485
- Auronic Föhnborstel - Zwart/Goud - Model AU3166
EAN 8720195254492

Bijgevoegde accessoires

- 1x Handleiding

Producteigenschappen

Productoverzicht



1. Cool tip
2. Ventilatieopeningen
3. Grip
4. Warmte instellingen
5. Draaikkoord
6. Borstelkap (niet verwijderbaar)

Technische data

Afmeting	34 x 10 x 9,2 cm
Gewicht	593 g
Kleur	Zwart/Roze Zwart/Goud
Materiaal	Keramische coating, thermoplastisch (PA en PPS) en nylon
Snoerlengte	2 m
Input	220 - 240 V~ 50/60 Hz
Vermogen	1000 W
Warmtestanden (met ± 10°C marge)	Laag: 60°C Middel: 75°C Hoog: 100°C

Overige eigenschappen

- Ionische technologie: Negatief geladen ionen nemen de positief geladen watermoleculen op, wat het drogen versnelt.

Instructies voor gebruik

Standen

Uit	Het product staat uit.
Laag	Koele lucht met hoge blaaskracht. Gebruik om de stijl te fixeren.
Middel	Warme lucht met lage blaaskracht. Gebruik voor fijn of dun haar.
Hoog	Hete lucht met hoge blaaskracht. Gebruik voor dik en stug haar.

Gebruiken

- Tip: Gebruik het product op handdoekdroog haar voor het beste en snelste resultaat. Haal daarna een kam door het vochtige haar om de klitten eruit te halen.

1. Verdeel het haar in vier secties met haarklemmen.
2. Doe de stekker in het stopcontact en zet de knop op de gewenste stand.
3. Föhn iedere sectie van onder naar boven en pak niet te dikke plukken.
 - Gladde kapsel: Plaats het product dichtbij de haarwortels en borstel naar beneden richting de haarpunten.
 - Volumineuze kapsel: Plaats het product dichtbij de haarwortels, houdt de borstel daar 2-3 seconden vast en borstel naar beneden richting de haarpunten.
 - Punten die naar binnen krullen: Plaats het product onder de haarpunten gedurende 2-3 seconden en draai de borstel vervolgens naar binnen.
 - Punten die naar buiten krullen: Plaats het product over de haarpunten voor 2-3 seconden en draai de borstel vervolgens naar binnen.
4. Herhaal op de overige secties.
5. Zet het product uit en haal de stekker uit het stopcontact als je klaar bent. Laat de borstel afkoelen voordat je deze op een droge plek opbergt.

Onderhoud en reiniging

Onderhoud

- Houd de lucht- openingen en ventilatiegaten vrij van stof, vuil en haarlak. Als het snoer gedraaid is, trek deze dan weer recht.

Reiniging

1. Haal de stekker van het product uit het stopcontact.
2. Veeg de buitenkant schoon met een schone doek.
3. Verwijder stof, pluis en vuil uit de lucht- en ventilatiegaten met een kleine borstel of een kleine stofzuiger.

⚠ Was het product niet met water en laat geen vocht of vuil in de borstel komen wanneer je deze schoonmaakt.

Opslag

- Haal de stekker uit het stopcontact als je het product niet gebruikt en zorg ervoor dat je het product eerst laat afkoelen. Bewaar het product op een droge, schone plek. Bewaar het product niet in extreem hoge of lage temperaturen. Wickel het snoer nooit om het apparaat heen, dit kan ervoor zorgen dat het snoer beschadigd of breekt. Ga voorzichtig met het snoer om en trek niet aan het snoer, draai het snoer niet en zet niet te veel druk op het snoer, zeker niet als de stekker in het stopcontact zit.

Weggooien - recyclen

- Denk aan het milieu en lever een bijdrage aan een schonere leefomgeving! Dit product is onderworpen aan de Europese richtlijn (EU) 2012/19/EU. Gooi het product aan het einde van zijn levensduur niet weg met het normale huisvuil, maar lever hem in op een door de overheid aangewezen inzamelpunt om het te laten recyclen.

Service en Garantie

- Indien je service of informatie nodig hebt omtrent je product, neem dan contact op met onze klantenservice via service@auronic.nl.
- Wij verlenen 2 jaar garantie op onze producten. De klant dient een aankoopbewijs te kunnen tonen en de garantie geldt binnen een periode van 2 jaar na de aankoopdatum geldend te worden gemaakt. Let op de garantie geldt niet: bij schade veroorzaakt door onjuist gebruik of reparatie; voor aan slijtage onderhevige onderdelen; voor gebreken waarvan de klant bij aankoop op de hoogte was; bij defecten door eigen schuld van de klant, bij schade door derden.

Disclaimer

- Veranderingen onder voorbehoud; specificaties kunnen veranderen zonder opgaaf van redenen.

Introduction

- Thank you for choosing a Auronic product! Please always follow the instructions for safe usage. If you have any questions about the product or experience any problems, please contact us by email: service@auronic.nl.

Intended Use

- This product is only intended for the purposes described in the manual.
- The supplier is released from liability for any injury or damage caused by using the product outside of its intended use.
- Always observe the following precautions when using 'the hair dryer brush', hereinafter referred to as 'the product'.

Warnings and Safety Instructions



The product gets hot! Misuse can lead to burns.

- ⚠ Please ensure that the packaging is kept out of the reach of children! Risk of suffocation!

- ⚠ Make sure to keep this user manual. Read the manual carefully!

General

- If this is your first time using the product, it is important to read the manual and instructions carefully.
- If the product is not working properly, has been dropped or damaged, do not use the product and contact our customer service.
- Before each use, inspect the parts and accessories for damage or wear (cracks/breaks) that could impair function and if so, replace them with original parts and accessories recommended by the manufacturer.
- Use the product only for the purposes indicated in this manual.
- Do not disassemble, repair or repair the product. This may damage the product. For your own safety, these parts should only be replaced by authorized service personnel.
- Always send the product to the service center for repairs to avoid damage and personal injury.
- Be aware of the risks and consequences associated with incorrect use of the product. Improper use of the product can lead to personal injury and damage to the product.
- The exterior of the product may become hot when the product is in use. So be careful when you touch the outside!
- The product is only suitable for indoor use. do not use the product outdoors.
- The product is designed and intended for private use. Do not use the product for commercial purposes.
- Do not leave the product unattended when in use. When not using the product, turn off the product and unplug the power cord.
- Turn off the product and remove the plug from the socket when you are not using or cleaning the product. Let the product cool down completely before cleaning the product.
- Do not use accessories not offered by the supplier. They may pose a danger to the user and damage the product.

Persons

- Do not let children play with the product. Use and store the product out of the reach of children.
- This product may be used by children aged 8 years and above if they are properly supervised and informed about the safe use of the product and understand the potential hazards involved. Cleaning and maintenance of the product should not be carried out by children unless they are older than 8 years and supervised. Keep the product and cord out of the reach of children under 8 years old.
- The product can be used by people with physical or mental disabilities, provided they are properly supervised and informed about the safe use of the product and understand the potential hazards involved.

Use

- Do not cover the product when it is on. Never place pillows or blankets on or against the product. This could result in a fire hazard, electric shock, personal injury or damage to the product.
- Do not use the product near a bath, shower, swimming pool, or near a basin or sink filled with water. Do not touch the product and power cord with wet hands. Make sure that the product does not come into contact with water.
- Do not immerse the product in water. If water does get in or on the product, turn the product off immediately and contact our customer service.
- Parts of the product become hot. Do not clean the product while it is still hot. Wait until the product has cooled down before cleaning it.
- Do not use the product near objects or surfaces that are sensitive to heat.
- Do not use the product near water or flammable liquids.
- The product gets hot when turned on. Do not touch the hot surfaces. Do not use the product if you are sensitive to heat. Do not touch the hot parts of the product. Only use the handle or knob.
- Let the product cool down completely before cleaning or storing it.
- Never leave the product unattended when in use.
- Do not clean the product while it is still plugged in.
- Use the product only on dry or slightly damp hair. Do not use the product on wet hair.

Electronics

- If the power fails during use, turn off the product immediately and unplug the power cord.
- If the surface of the product is cracked, please turn off the product to avoid electric shock.
- Periodically inspect both power cord and plug for signs of damage or wear, and if any, do not operate the product and have the power cord and/or plug replaced or repaired by authorized service personnel.
- To avoid overheating, explosion, electric shock, fire, other damage and personal injury, use only the adapter and/or accessories supplied by the supplier.
- To avoid electric shock, do not use the product if you suspect that the power cord or plug is damaged. A damaged power cord or plug must be repaired or replaced by a professional (an authorized distributor).
- Do not unplug the product by pulling on the power cord. This may cause fire or electric shock.
- Do not let the cable hang over the edge of a table or counter.

- Do not insert objects into the openings of the product. Make sure that the moving parts are not blocked and that nothing is pinched.
- Never insert objects into the slots on the outside of the unit, you may hit live parts. This may cause fire and/or electric shock.
- Do not move the product by pulling or twisting the cord.
- Before first use, remove all packaging material and any stickers.
- Before connecting the product, make sure that the mains voltage indicated on the type rating plate corresponds to that of your mains supply.
- Make sure no other devices are plugged into the same outlet, or any outlet on the same circuit, so as not to overload.
- Make sure that you do not trip over the cable and that the cable is not bent, twisted, or caught.
- Do not drop the product or subject it to large shocks.

Receiving Your Shipment

- When receiving your shipment, make sure that the contents are consistent with the packing list. Notify your distributor of any missing items. If the equipment appears to be damaged, file a claim immediately with the carrier and notify your distributor at once, giving a detailed description of any damage. Save the damaged packing container to substantiate your claim.

Contents of Package

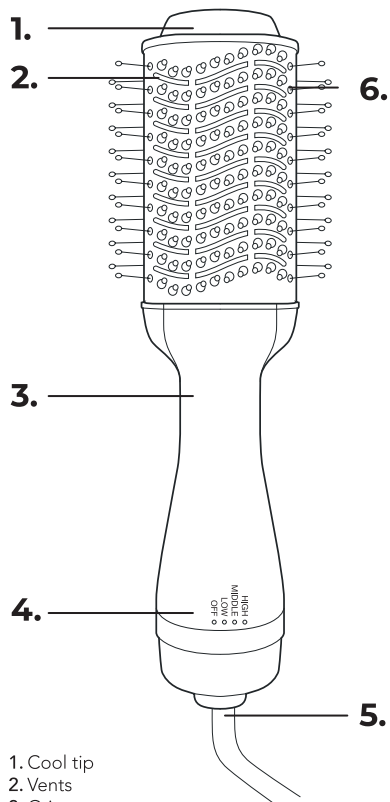
- Auronic Hair dryer brush - Black/Pink - Model AU3027
EAN 8720195254485
- Auronic Hair dryer brush - Black/Gold - Model AU3166
EAN 8720195254492

Included Accessories

- 1x User Manual

Product Features

Product overview



1. Cool tip
2. Vents
3. Grip
4. Heat settings
5. Swivel cord
6. Brush cap (not removable)

Technical Data

Dimension	34 x 10 x 9.2 cm
Weight	593 g
Color	Black/Pink Black/Gold
Material	Ceramic coating, thermoplastic (PA and PPS) and nylon
Cord length	2 m
Input	220 - 240V~ 50/60Hz
Power	1000W
Heat settings (with ± 10°C margin)	Low: 60°C Medium: 75°C High: 100°C

- Other features

Ionic technology: negatively charged ions charge the positive water molecules, accelerating drying.

Operating Instructions

Settings

Off	Product is off.
Low	Cool air with high blowing power. Use to fix the style.
Medium	Warm air with low blowing power. Use for fine or thin hair.
High	Hot air with high blowing power. Use for thick and coarse hair.

How to use

- Tip: Use the product on towel-dried hair for best and fastest results. Then run a comb through damp hair to remove tangles.
1. Divide the hair into four sections with hair clips.
 2. Plug in the product and set the knob to the desired setting.
 3. Blow-dry each section from bottom to top and do not grab too thick strands.
 - Smooth hairstyle: Place the product close to the hair roots and brush down towards the ends.
 - Voluminous hairstyle: Place the product close to the hair roots, hold the brush there for 2-3 seconds and brush down towards the hair ends.
 - Points that curl inward: Place the product under the hair ends for 2-3 seconds, then rotate the brush inward.
 - Points that curl outward: Place the product over the hair ends for 2-3 seconds and then turn the brush inward.
 4. Repeat on the remaining sections.
 5. Turn the product off and unplug it when you are done. Let the brush cool before storing in a dry place.

Maintenance and Cleaning

Maintenance

- Keep the air vents and ventilation holes free of dust, dirt and hairspray. If the cord is twisted, straighten it again.

Cleaning

1. Unplug the product from the electrical outlet.
2. Wipe the exterior with a clean cloth.
3. Remove dust, lint and dirt from the air and ventilation holes with a small brush or vacuum cleaner.

⚠ Do not wash the product with water or allow any moisture or dirt to enter the brush when you clean it.

Storage

- Unplug the product when not in use and be sure to let it cool down first. Store the product in a dry, clean place. Do not store the product in extremely high or low temperatures. Never wrap the cord around the product, this may cause the cord to be damaged or break. Handle the cord carefully and do not pull the cord. Do not twist the cord or put excessive pressure on the cord, especially when plugged in.

Disposal - Recycle

- Think about the environment and contribute to a cleaner living environment! This product is subject to the European Directive (EU) 2012/19/EU. At the end of its service life, do not dispose of the product with normal household waste, but deliver it to a collection point designated by the authorities for recycling.

Service and Warranty

- If you need service or information regarding your product, please contact our Customer Support at service@auronic.nl.
- We provide a 2-year warranty on its products. To obtain service during the warranty period, the product needs to be returned with a proof of purchase. Product defects have to be reported within 2 years from the date of purchase. This warranty does not cover damages caused by misuse or incorrect repair; parts subject to wear; defects that the customer was aware of at the time of purchase; damages or defects caused by customer neglect; damages or defects caused by third parties.

Disclaimer

- Changes reserved; specifications are subject to change without stating grounds for doing so.

Introduction

- Merci d'avoir choisi ce produit de Auronic ! Suivez toujours les instructions pour une utilisation sûre. Si vous avez des questions sur le produit ou si vous rencontrez des problèmes, veuillez nous contacter par courrier électronique : service@auronic.nl.

Utilisation prévue

- Ce produit est uniquement destiné à l'usage décrit dans le manuel.
- Le fournisseur est dégagé de toute responsabilité pour toute blessure ou tout dommage causé par l'utilisation du produit en dehors de son usage prévu.
- Respectez toujours les précautions suivantes lors de l'utilisation du "la brosse soufflante", ci-après dénommé "le produit".

Avertissements et consignes de sécurité



Le produit devient chaud! Une mauvaise utilisation peut entraîner des brûlures.

- ⚠ Veillez à ce que le matériel d'emballage ne tombe pas entre les mains des enfants. Ils pourraient s'étouffer avec!

- ⚠ Lisez attentivement le mode d'emploi avant de l'utiliser et conservez-le dans un endroit sûr !

Général

- Si c'est la première fois que vous utilisez ce produit, il est important que vous lisiez attentivement le manuel d'utilisation et les instructions.
- Si le produit ne fonctionne pas correctement ou si l'appareil est tombé ou endommagé, ne l'utilisez pas et consultez le service à la clientèle.
- Après chaque utilisation, contrôlez les pièces et les accessoires pour des signes de dommages ou d'usure (des fissures / des fractures) qui peuvent négativement affecter le fonctionnement du produit. En cas de dommages ou d'usure, remplacez-les par des pièces ou des accessoires originaux ou recommandés par le fabricant.
- Utilisez le produit uniquement pour les buts indiqués dans ce manuel.
- Ne démontez pas le produit. Ne réparez ou ne restaurez pas l'appareil. Cela peut entraîner des dégâts à l'appareil. Pour votre propre sécurité, les pièces peuvent être remplacées seulement par personnel de maintenance autorisé. Envoyez toujours le produit à un centre de service pour des réparations pour prévenir des dégâts et des dommages corporels.
- Faites attention aux risques et aux conséquences liés à la maltraitance de le produit. La maltraitance de le produit peut entraîner des dommages corporels et des dégâts à l'appareil ou aux produits qui y sont reliés.
- L'extérieur du produit peut se réchauffer lors de l'utilisation. Faites donc attention si vous touchez l'extérieur.
- Le produit est uniquement approprié pour être utilisé à l'intérieur. N'utilisez pas l'appareil à l'extérieur.
- Le produit est conçu pour l'usage privé. Ne l'utilisez pas pour des fins commerciales.

- Ne laissez pas le produit sans surveillance en cours d'utilisation. Quand vous n'utilisez pas le produit, éteignez l'appareil et retirez le cordon d'alimentation de la prise électrique.
- Éteignez le produit et retirez la fiche de la prise électrique si vous n'utilisez pas le produit ou si vous le nettoyez.
- Laissez entièrement refroidir le produit avant que vous le nettoyez.
- N'utilisez pas d'accessoires non mis à disposition par le fournisseur. Ils peuvent présenter un danger pour l'utilisateur et endommager le produit.

Personnes

- Les enfants ne doivent pas jouer avec l'appareil. Utilisez et gardez le produit hors de la portée des enfants.
- Cet appareil peut être utilisé par des enfants âgés de 8 ans et plus s'ils sont supervisés ou s'ils ont reçu des instructions concernant l'utilisation de l'appareil d'une manière sûre et s'ils comprennent les risques liés à l'utilisation. Le nettoyage et la maintenance de l'appareil ne peut pas être fait par des enfants sauf s'ils sont plus âgés que 8 ans et supervisés. Gardez l'appareil et le cordon d'alimentation hors de la portée des enfants de moins de 8 ans.
- Des personnes ayant un handicap physique ou mental peuvent utiliser cet appareil. Utilisation de l'appareil est uniquement permis si ces personnes sont supervisées ou s'ils ont reçu des instructions concernant l'utilisation de l'appareil d'une manière sûre et s'ils comprennent les risques liés à l'utilisation.

Utilisation

- Ne couvrez pas le produit quand c'est activé. Ne placez jamais de coussinets ou des couvertures sur ou près de l'appareil. Cela peut entraîner un risque d'incendie, une décharge électrique, des dommages corporels ou des dégâts à l'appareil.
- N'utilisez pas le produit à proximité d'un bain, une douche, une piscine ou un lavabo rempli d'eau. Ne touchez pas l'appareil et le cordon d'alimentation avec des mains mouillées. Assurez-vous que l'appareil n'entre pas en contact avec de l'eau. Ne plongez pas l'appareil dans l'eau. S'il entre quand même de l'eau sur ou dans l'appareil, éteignez immédiatement l'appareil et contactez notre service clientèle.
- Quelques pièces du produit se réchauffent. Ne nettoyez pas le produit si c'est encore chaud. Attendez que le produit refroidisse avant que vous le nettoyez.
- N'utilisez pas le produit près d'objets ou surfaces sensibles à la chaleur.
- N'utilisez pas le produit près de l'eau ou des liquides inflammables.
- Le produit devient chaud lors de l'utilisation. Ne touchez pas les surfaces chaudes. N'utilisez pas le produit si vous êtes sensible à la chaleur. Ne touchez pas les pièces chaudes du produit. Utilisez uniquement la poignée ou le bouton.
- Laissez entièrement refroidir le produit avant que vous le nettoyez ou stockiez.
- Ne laissez pas le produit sans surveillance en cours d'utilisation.
- Ne nettoyez pas le produit lorsqu'il est encore branché.
- Utilisez le produit uniquement sur des cheveux secs ou légèrement humides. Ne pas utiliser le produit sur des cheveux mouillés.

Équipement électrique

- En cas de coupure d'électricité lors de l'utilisation, éteignez immédiatement le produit et retirez le cordon d'alimentation de la prise électrique.
- Si la surface du produit est fissurée, éteignez l'appareil pour éviter une décharge électrique.
- Contrôlez le cordon d'alimentation et la fiche régulièrement pour des signes de dommages ou d'usure. En cas de dommages ou d'usure, n'utilisez pas le produit et laissez remplacer ou réparer le cordon et / ou la fiche par personnel de maintenance autorisé.
- Utilisez uniquement l'adaptateur et / ou les accessoires fournis par le fabricant pour éviter une surchauffe, des explosions, des décharges électriques, un incendie, d'autres dégâts et des dommages corporels.
- N'utilisez pas le produit si vous suspectez que le cordon d'alimentation ou la fiche sont endommagés pour éviter une décharge électrique. Un cordon d'alimentation endommagé ou une fiche endommagée doivent être remplacés par un professionnel (un distributeur autorisé).
- Ne tirez pas sur le cordon d'alimentation pour débrancher la fiche de la prise électrique. Cela peut provoquer un incendie ou une décharge électrique.
- Ne pendez pas le cordon au bord d'une table ou d'un comptoir.
- N'insérez pas d'objets dans les ouvertures du produit. Assurez-vous que les pièces mobiles ne sont pas bloquées et que rien n'est coincé.
- N'insérez jamais d'objets dans les fentes situées à l'extérieur de l'appareil, vous pourriez heurter des pièces sous tension. Cela peut provoquer un incendie et/ou un choc électrique.
- Ne déplacez pas l'appareil en tirant sur le cordon d'alimentation et ne déformez pas le cordon d'alimentation.
- Avant la première utilisation, retirez tous les matériaux d'emballage et tous les autocollants.
- Assurez-vous que la tension du réseau qui est indiquée sur l'image indication-modèle, correspond à celle de votre réseau électrique avant que vous branchiez le produit.
- Assurez-vous qu'aucun autre appareil est branché à la même prise électrique, ou une autre prise du même circuit, pour éviter que vous surchargez les fusibles.
- Assurez-vous que vous ne trébuchez pas sur le cordon et que le cordon n'est pas brisé, déformé ou accroché.
- Ne laissez pas tomber le produit et ne le soumettez pas à des chocs importants.

Recevoir la livraison

- Contrôlez si le contenu de la boîte correspond au bon de livraison quand vous recevez la livraison. Informez votre fournisseur s'il manque des pièces. Quand il semble que l'équipement est endommagé, portez immédiatement plainte au transporteur et lui donnez une description détaillée des dommages. Gardez les emballages endommagés pour étayer votre plainte.

Contenu de la boîte

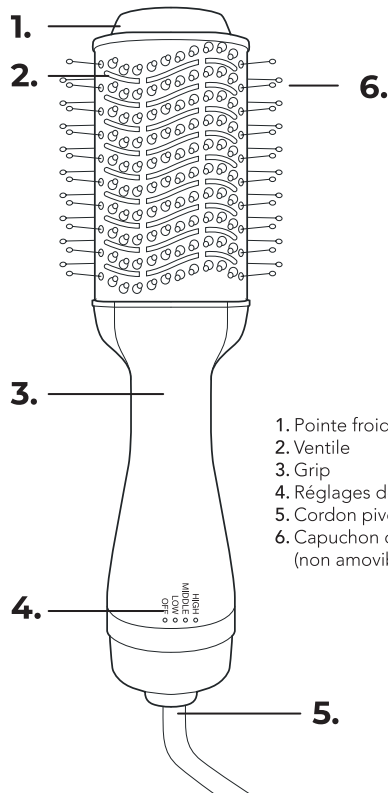
- Auronic Brosse soufflante - Noir/Rose- Model AU3027
EAN 8720195254485
- Auronic Brosse soufflante - Noir/Or - Model AU3027
EAN 8720195254492

Accessoires inclus

- 1x Manuel d'utilisation

Caractéristiques du produit

Description du produit



1. Pointe froide
2. Ventilateur
3. Grip
4. Réglages de la chaleur
5. Cordon pivotant
6. Capuchon de brosse (non amovible)

Données techniques

Dimensions	34 x 10 x 9,2 cm
Poids	593 g
Couleur	Noir/Rose Noir/Or
Matériau	Revêtement céramique, thermoplastique (PA et PPS) et nylon
Longueur du cordon	2 m
Entrée	220 - 240 V~ 50/60 Hz
Puissance	1000 W
Réglages de chaleur (avec une marge de $\pm 10^{\circ}\text{C}$)	Faible : 60°C Milieu : 75°C Haute : 100°C "

Autres caractéristiques

- Technologie ionique : des ions chargés négativement chargent les molécules positives d'eau, accélérant ainsi le séchage.

Instructions d'utilisation

Paramètres

Eteinte	Le produit est éteint.
Basse	Air frais avec une puissance de soufflage élevée. Utilisé pour fixer le style.
Moyenne	Air chaud avec une puissance de soufflage basse. Utilisé pour cheveux fins ou minces.
Haute	Air chaud avec une puissance de soufflage élevée. Utilisé pour les cheveux volumineux et épais.

Mode d'emploi

- Conseil : utilisez le produit sur des cheveux séchés à la serviette pour obtenir des résultats exceptionnels et rapides. Passez ensuite un peigne dans les cheveux humides afin de les démêler.
1. Divisez les cheveux en quatre portions à l'aide de clips à cheveux.
 2. Branchez le produit et réglez le bouton sur le réglage souhaité.
 3. Séchez chaque section de bas en haut en évitant de saisir les mèches trop épaisses.
 - Coiffure lisse : Placez le produit près des racines des cheveux et brossez en descendant vers les pointes.
 - Coiffure volumineuse : Placez le produit près de la racine des cheveux, maintenez la brosse pendant 2 à 3 secondes et brossez vers les pointes.
 - Des pointes qui s'enroulent vers l'intérieur : Placez le produit sous les pointes des cheveux pendant 2 à 3 secondes, puis faites tourner la brosse vers l'intérieur.
 - Points qui s'enroulent vers l'extérieur : Placez le produit sur les pointes des cheveux pendant 2 à 3 secondes, puis tournez la brosse vers l'intérieur.
 4. Répétez l'opération sur les sections restantes.
 5. Éteignez le produit et débranchez-le lorsque vous avez terminé. Laissez la brosse refroidir avant de la ranger dans un endroit sec.

Entretien et nettoyage

Entretien

- Assurez-vous que les orifices d'aération et de ventilation sont exempts de poussière, de saleté et de laque pour cheveux. Si le cordon est tordu, redressez-le.

1. Nettoyage

2. Débranchez le produit de la prise électrique.
3. Essuyez l'extérieur avec un chiffon propre.
Dépoussiérez, éliminez les peluches et les saletés des orifices d'aération et de ventilation à l'aide d'une petite brosse ou d'un aspirateur.

Ne pas laver le produit à l'eau et ne laissez pas d'humidité ou de saleté pénétrer dans la brosse lorsque vous le nettoyez.

Stockage

- Débranchez le produit lorsqu'il n'est pas utilisé et laissez-le d'abord refroidir. Rangez le produit dans un endroit sec et propre. Ne pas ranger le produit à des températures extrêmement élevées ou basses. N'enroulez jamais le cordon autour du produit, cela pourrait l'endommager ou le briser. Manipulez le cordon avec soin et ne tirez pas sur le cordon. Ne tordez pas le cordon et n'exercez pas de pression excessive sur le cordon, surtout lorsqu'il est branché.

Élimination - Recyclage

- Pensez à l'environnement et contribuez à un cadre de vie plus propre ! Ce produit est soumis à la directive européenne (UE) 2012/19/EU. En fin de vie, ne jetez pas le produit avec les déchets ménagers normaux, mais déposez-le dans un point de collecte désigné par les autorités pour le recyclage.

Service et garantie

- Si vous avez besoin d'un service ou d'informations concernant votre produit, veuillez contacter le service clientèle de Auronic à l'adresse service@auronic.nl.
- Auronic offre une garantie de 2 ans sur ses produits. Pour obtenir un service pendant la période de garantie, le produit doit être retourné avec une preuve d'achat. Les défauts du produit doivent être signalés dans un délai de deux ans à compter de la date d'achat. Cette garantie ne couvre pas : les dommages causés par une mauvaise utilisation ou une réparation incorrecte ; les pièces d'usure ; les défauts dont le client avait connaissance au moment de l'achat ; les dommages ou défauts causés par la négligence du client ; les dommages ou défauts causés par des tiers.

Clause de non-responsabilité

- Sous réserve de modifications ; les spécifications peuvent être modifiées sans justification.

© LifeGoods B.V.
Wisselweg 33
1314CB Almere
Netherlands
01/2023 - v2.1
www.auronic.nl