

auronic

Gebruiksaanwijzing - Powerbank 10 000mAh

User Manual - Powerbank 10 000mAh


Manuel d'utilisation - Banque d'énergie 10 000 mAh

NL: p.3 - 13

Model/Modèle: AU3198

EN: p.14 - 24

FR: p.25 - 35



CHN
MADE IN CHINA



Lees de instructies
Please read the manual
Veuillez lire ce mode d'emploi

NL
EN
FR

p.3 - 13
p.14 - 24
p.25 - 35

• **Introductie**

- Bedankt dat je hebt gekozen voor een Auronic product! Volg altijd de veiligheidsvoorschriften voor veilig gebruik. Mochten er vragen zijn over het product, neem dan contact met ons op via e-mail: service@auronic.nl.

Beoogd gebruik

- Dit product is een elektronisch apparaat dat uitsluitend bestemd is voor het opladen van mobiele apparaten die worden opgeladen via USB-uitgangen, zoals mobiele telefoons, digitale camera's, smart watches en andere draadloze apparaten. Dit product kan worden opgeladen via de USB-ingangsaansluiting. De LED-indicatie geeft de beschikbare interne stroomcapaciteit aan.
- Dit product is uitsluitend bestemd voor de doeleinden beschreven in de handleiding.
- De leverancier is vrijgesteld van aansprakelijkheid voor enig letsel of schade veroorzaakt door het gebruik van het product buiten het beoogde gebruik ervan.

• **Waarschuwingen en veiligheidsinstructies**

- ⚠ Let erop dat het verpakkingsmateriaal niet in handen komt van kinderen. Zij kunnen erin stikken!
- ⚠ Lees voor gebruik de gebruiksaanwijzing aandachtig door en bewaar deze goed!

- Neem altijd de volgende voorzorgsmaatregelen in acht wanneer je gebruik maakt van 'de powerbank', hierna te noemen 'het product'.

Algemeen

- Verwijder voor het eerste gebruik al het verpakkingsmateriaal en eventuele stickers.
- Let op de risico's en consequenties die verbonden zijn aan verkeerd gebruik van het product. Verkeerd gebruik van het product kan leiden tot persoonlijk letsel en schade aan het product.
- Haal het product niet uit elkaar, repareer en herstel het product niet. Dit kan schade aan het product aanbrengen. Voor de eigen veiligheid mogen deze onderdelen alleen vervangen worden door geautoriseerd onderhoudspersoneel. Stuur het product altijd naar servicecentrum voor reparaties om schade en persoonlijk letsel te voorkomen.
- Gebruik het product alleen voor de doeleinden aangegeven in deze handleiding.
- Gebruik geen accessoires die niet aangeboden worden door de leverancier. Deze kunnen een gevaar vormen voor de gebruiker en het product beschadigen.
- Controleer voor elk gebruik de onderdelen en accessoires op schade of slijtage (barsten/breuken) die het functioneren negatief kunnen beïnvloeden en vervang ze, als hiervan sprake is, door originele of door de fabrikant aanbevolen onderdelen en accessoires.
- Als het product niet goed functioneert, gevallen of beschadigd is, gebruik het product dan niet en raadpleeg onze klantenservice.
- Als dit de eerste keer is dat je het product gebruikt is het belangrijk om de handleiding en instructies zorgvuldig door te nemen.

- Bewaar geen explosieve stoffen zoals spuitbussen met een brandbaar drijfgas in de buurt van of in het product.
- Plaats geen metalen objecten zoals messen, vorken, lepels en deksels op het product, deze kunnen heet worden. Wees dus alert als je deze objecten aanraakt.
- Het product is geschikt voor zowel gebruik binnenshuis als buitenshuis.
- Stel het product niet een langere tijd bloot aan direct zonlicht, extreme temperaturen, vochtigheid of natte omgevingen.
- Houd het product uit de buurt van open vuur, brandende sigaretten en andere warmtebronnen en/of hete oppervlakken.
- Houd het product uit de buurt van hitte, ruimtes waar de temperatuur relatief hoog is en hittebronnen zoals ovens.
- Ontkoppel het product van alle aangesloten apparaten voordat je het schoonmaakt en sluit alle poorten goed af.

Personen

- Het product mag door kinderen van 8 jaar en ouder worden gebruikt, mits ze goed worden begeleid en geïnformeerd zijn m.b.t. het veilig gebruik van het product en de mogelijke gevaren hiervan begrijpen. Het reinigen en onderhouden van het product mag niet door kinderen worden uitgevoerd, behalve als ze ouder zijn dan 8 jaar en onder toezicht staan. Houd het product en het snoer buiten het bereik van kinderen jonger dan 8 jaar.
- Het product mag gebruikt worden door mensen met een fysieke of mentale beperking, mits ze goed worden begeleid en geïnformeerd zijn m.b.t. het veilig gebruik van het product en de mogelijke gevaren hiervan begrijpen.
- Houd het product en het snoer buiten het bereik van kinderen jonger dan 8 jaar.

- Laat kinderen niet met het product spelen. Gebruik en bewaar het product buiten het bereik van kinderen.
- Plaats het product buiten bereik van (huis)dieren.

Gebruik

- Houd het product uit de buurt van extreme warmtebronnen of direct zonlicht.
- Plaats geen hittebronnen zoals kookapparatuur en barbecues in of in de buurt van het product, dit kan brand en schade veroorzaken.
- Gebruik het product niet in de buurt van zuurstof- of aerosolsprays.
- Gebruik het product niet in de buurt van een bad, een douche, een zwembad, of bij een (was)bak gevuld met water. Raak het product en het stroomsnoer niet met natte handen aan. Zorg ervoor dat het product niet in contact komt met water. Dompel het product niet onder in water. Als er toch water in of op het product komt, zet het product dan direct uit en neem contact op met onze klantenservice.
- Dek het product niet af als het aanstaat. Leg nooit kussens of dekens op het product of ertegenaan. Dit kan tot brandgevaar, een elektrische schok, persoonlijk letsel of schade aan het product leiden.
- Laat het product nooit onbeheerd als hij in gebruik is.
- Het product kan tijdens het gebruik erg warm worden. Zet het product daarom tijdens het gebruik op een hittebestendige plaat. Zet het bijvoorbeeld nooit op een kunststof tafel, kunststof tafelkleed of op een koelkast.
- Als het product erg warm of heet aanvoelt, moet je het product onmiddellijk loskoppelen. Laat het product door een professionele technicus inspecteren voordat je het verder gebruikt.

- Sluit de uitgangen niet kort op de ingangen van het product. Dit kan leiden tot oververhitting van het product, met permanente schade en brand- of explosiegevaar tot gevolg.
- De USB-uitgangen mogen alleen worden gebruikt voor apparaten die veel stroom vragen en niet voor apparaten zoals toetsenborden, muizen of USB-hubs. De apparaten die voor het opladen worden aangesloten, moeten voldoen aan de vermogensuitgangsmogelijkheden van het product. Overschrijd de limiet van het totale vermogen niet wanneer je één of meerdere apparaten tegelijk aansluit om op te laden.
- Laad het product niet op terwijl u andere apparaten oplaadt met het product. Dit kan tot brandgevaar of schade aan het product leiden.
- Laat het product niet vallen en stel het product niet bloot aan grote schokken.

Medische opmerkingen

- Raadpleeg een arts als je een pacemaker of andere elektronische implantaten hebt. Het gebruik van het product kan invloed hebben op je gezondheid.

Elektra

- Laat de kabel(s) niet over de rand van een tafel of aanrecht hangen.
- Leg de kabel(s) niet op warme oppervlakken of in de buurt van olie.
- Stop de kabel(s) niet onder tapijten of dekens. Zorg ervoor dat de kabel nooit in een wandelgang ligt.
- Verplaats het product niet door aan het snoer te trekken en draai het snoer niet.
- Zorg ervoor dat je niet over de kabel(s) struikelt en dat de kabel(s) niet geknakt of gedraaid is(/zijn), of vastzit(ten).

- Controleer zowel de kabel(s) als stekker(s) regelmatig op tekenen van schade of slijtage en is daarvan sprake, gebruik het product dan niet en laat de kabel(s) en/of de stekker(s) vervangen of repareren door geautoriseerd onderhoudspersoneel.
- Gebruik het product niet als je vermoedt dat de kabel(s) of de stekker(s) beschadigd zijn, om een elektrische schok te voorkomen. Een beschadigde kabel of stekker moeten gerepareerd of vervangen worden door een professional (een geautoriseerde distributeur).
- Gebruik en bewaar het product zo dat de kabel(s) niet beschadigd kunnen raken.
- Als het oppervlak van het product gebarsten is, zet dan het product uit om een elektrische schok te voorkomen.
- Als de stroom tijdens het gebruik uitvalt, zet het product dan direct uit en haal de stekker uit het stopcontact.
- Haal de stekker uit het stopcontact en zet het product uit wanneer je het product niet gebruikt en voordat je het product schoonmaakt.
- Haal de stekker van het product niet uit het stopcontact door aan de kabel te trekken. Dit kan brand of een elektrische schok veroorzaken.
- Komt er zwarte rook uit het product, haal de stekker dan onmiddellijk uit het stopcontact. Wacht tot de rook weg is voordat je de inhoud van het product verwijdert en neem contact op met onze klantenservice.
- Zorg ervoor dat de netspanning die op het type-aanduidingsplaatje staat aangegeven, overeenkomt met die van je stroomnet, voor je het product aansluit.
- Dompel het product, de kabel of de stekker niet onder in water. Als er toch water in of op het product komt, zet het product dan direct uit en neem contact op met onze klantenservice.

Ontvangen van verzending

- Controleer of de inhoud van het pakket overeenkomt met de pakbon wanneer je de verzending ontvangt. Licht je leverancier in als er onderdelen ontbreken. Lijkt de apparatuur beschadigd, dien dan onmiddellijk een klacht in bij de vervoerder en geef de leverancier een gedetailleerde beschrijving van de schade. Bewaar de beschadigde verpakkingen om je klacht te onderbouwen.

Inhoud verpakking

- Auronic Powerbank 10 000mAh - Model AU3198 - EAN 8720195257264

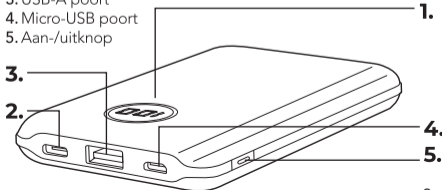
Bijgevoegde accessoires

- 1x Handleiding
- 1x Draagtas
- 1x USB-A naar USB-C kabel

Producteigenschappen

Productoverzicht

1. Led-scherm
2. USB-C poort
3. USB-A poort
4. Micro-USB poort
5. Aan-/uitknop



Technische data

Afmeting	Powerbank: 10,6 x 6,9 x 1,6 cm Draagtas: 13,5 x 9 cm
Gewicht	165 g
Kleur	Powerbank/ draagtas: Zwart Led-scherm: wit en groen
Materiaal	Powerbank: ABS Draagtas: Gaas stof (polyester)
Kabellengte	40 cm
Vermogen	38,5Wh Output USB-C poort: max 20W Output USB-A poort: max 22.5W
Frequentie	500kHz
Accu type	Polymeer lithi- um-ion batterij 126280
Accu- capaciteit	10 000mAh
Levensduur accu	500 laadcycli
Oplaadtijd	9 - 12V: ± 3 uur 5V: ± 4 uur

Spanning	Micro-USB input: 5V-2.0A 9V-2.0A USB-C input: 5V-3.0A 9V-2.0A USB-C output: 5V-3.0A 9V-2.2A 12V-1.5A USB-A output: 4.5V-5A 5V-4.5A 9V-2.0A 12V-1.5A
Bedrijfstem- peratuur	-20°C tot 60°C
Opslagtem- peratuur	20°C
Bedrijfsvoch- tigheid	≤ 75%
Opslagvoch- tigheid	≤ 75%
Geluidsniveau	30dB
Automati- sche uit- schakeling	Ja, na 32 secon- den geen gebruik
Oververhit- tings- beveiliging	Ja

Overige eigenschappen

- Kan 2 apparaten tegelijk opladen.
- Heeft snellaad functies op de USB-A en USB-C poort.

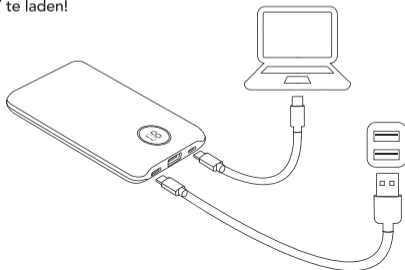
Instructies voor gebruik

Houdt er rekening mee dat 35% van de accucapaciteit verloren gaat aan warmte en het omzetten van stroom zodat apparaten kunnen worden opgeladen.

Snelladen werkt alleen op de gekleurde USB-A en USB-C poorten. Er kan maximaal één apparaat per keer opgeladen worden met de snellaad functie.

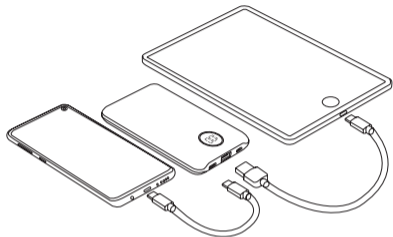
Het product opladen

- Je kunt het product opladen via de micro-USB of de USB-C ingang zoals afgebeeld. Houdt er rekening mee dat dit voorbeeldsituaties zijn. Op het led-scherm wordt met een knipperend getal aangegeven dat het product wordt opgeladen.
- Let op: gebruik max één poort per keer om het product op te laden!



Apparaten opladen met het product

- Het product werkt met de meeste populaire smartphones, tablets en andere USB-apparaten. Opladen doe je zoals afgebeeld. Houdt er rekening mee dat dit voorbeeldsituaties zijn.



De accucapaciteit controleren

1. Druk op de aan-/uitknop om het led-scherm in te schakelen.
2. De accucapaciteit wordt weergegeven op het led-scherm. Het getal dat wordt weergegeven is de percentage accucapaciteit dat nog gebruikt kan worden.



Onderhoud en reiniging

- Reinig het product met een vochtige, schone doek en maak hem goed droog. Gebruik geen schurende of agressieve schoonmaakmiddelen. Laad het product minstens om de 3 maanden op.

Opslag

- Bewaar het product op een droge, schone plek. Bewaar het product niet in extreem hoge of lage temperaturen.

Weggoaien - recyclen

- Denk aan het milieu en lever een bijdrage aan een schonere leefomgeving! Dit product is onderworpen aan de Europese richtlijn (EU) 2012/19/EU. Gooi het product aan het einde van zijn levensduur niet weg met het normale huisvuil, maar lever hem in op een door de overheid aangewezen inzamelpunt om het te laten recyclen.

Service en garantie

- Indien je service of informatie nodig hebt omtrent je product, neem dan contact op met onze klantenservice via service@auronic.nl.
- Wij verlenen 2 jaar garantie op onze producten. De klant dient een aankoopbewijs te kunnen tonen en de garantie dient binnen een periode van 2 jaar na de aankoopdatum geldend te worden gemaakt. Let op de garantie geldt niet: bij schade veroorzaakt door onjuist gebruik of reparatie; voor aan slijtage onderhevige onderdelen; voor gebreken waarvan de klant bij aankoop op de hoogte was; bij defecten door eigen schuld van de klant, bij schade door derden.

Introduction

- Thank you for choosing a Auronic product! Please always follow the instructions for safe usage. If you have any questions about the product or experience any problems, please contact us by e-mail: service@auronic.nl.

Intended use

- This product is an electronic device intended exclusively for charging mobile devices charged via USB outputs, such as cell phones, digital cameras, smart watches and other wireless devices. This product can be charged via the USB input jack. The LED indicator shows the available internal power capacity.
- This product is only intended for the purposes described in the manual.
- The supplier is released from liability for any injury or damage caused by using the product outside of its intended use.

Warnings and Safety Instructions

- ⚠ Please ensure that the packaging is kept out of the reach of children! Risk of suffocation!
- ⚠ Make sure to keep this user manual. Read the manual carefully!

- Always observe the following precautions when using 'the powerbank', hereinafter referred to as 'the product'.

General

- Before first use, remove all packaging material and any stickers.
- Be aware of the risks and consequences associated with incorrect use of the product. Improper use of the product can lead to personal injury and damage to the product.
- Do not disassemble, repair or repair the product. This may damage the product. For your own safety, these parts should only be replaced by authorized service personnel. Always send the product to the service center for repairs to avoid damage and personal injury.
- Use the product only for the purposes indicated in this manual.
- Do not use accessories not offered by the supplier. They may pose a danger to the user and damage the product.
- Before each use, inspect the parts and accessories for damage or wear (cracks/breaks) that could impair function and if so, replace them with original parts and accessories recommended by the manufacturer.
- If the product is not working properly, has been dropped or damaged, do not use the product and contact our customer service.
- If this is your first time using the product, it is important to read the manual and instructions carefully.
- Do not store explosive substances such as aerosols containing flammable propellant near or in the product.
- Do not place metal objects such as knives, forks, spoons and lids on the product as they may become hot. So be alert when you touch these objects.

- The product is suitable for both indoor and outdoor use.
- Do not expose the product to direct sunlight, extreme temperatures, humidity or wet environments for an extended period of time.
- Keep the product away from open flames, lit cigarettes and other heat sources and/or hot surfaces.
- Keep the product away from heat, areas where the temperature is relatively high and heat sources such as ovens.
- Disconnect the product from all connected devices before cleaning it and close all ports tightly.

Persons

- This product may be used by children aged 8 years and above if they are properly supervised and informed about the safe use of the product and understand the potential hazards involved. Cleaning and maintenance of the product should not be carried out by children unless they are older than 8 years and supervised. Keep the product and cord out of the reach of children under 8 years old.
- The product may be used by people with physical or mental disabilities, provided they are properly supervised and informed about the safe use of the product and understand the potential hazards involved.
- Keep the product and cord out of the reach of children under 8 years old.
- Do not let children play with the product. Use and store the product out of the reach of children.
- Place the product out of reach of (domestic) animals.

Use

- Keep the appliance away from extreme heat sources or direct sunlight.

- Do not place heat sources such as cooking equipment and barbecues in or near the product, this may cause fire and damage.
- Do not use the product near oxygen or aerosol sprays.
- Do not use the product near a bath, shower, swimming pool, or near a basin or sink filled with water. Do not touch the product and power cord with wet hands. Make sure that the product does not come into contact with water. Do not immerse the product in water. If water does get in or on the product, turn the product off immediately and contact our customer service.
- Do not cover the product when it is on. Never place pillows or blankets on or against the product. This could result in a fire hazard, electric shock, personal injury or damage to the product.
- Never leave the product unattended when in use.
- The product can become very hot during use. Therefore, place the product on a heat-resistant plate during use. For example, never put it on a plastic table, plastic tablecloth or on a refrigerator.
- If the product feels very warm or hot to the touch, disconnect the product immediately. Have a professional technician inspect the product before continuing to use it.
- Do not short the outputs to the inputs of the product. This may cause the product to overheat, resulting in permanent damage and fire or explosion hazard.
- The USB outputs should only be used for high-power devices and not for devices such as keyboards, mice or USB hubs. Devices connected for charging must meet the product's power output capabilities. Do not exceed the total power output limit when connecting one or more devices for charging at the same time.

- Do not charge the product while charging other devices with the product. Doing so may cause a fire hazard or damage to the product.
- Do not drop the product or subject it to large shocks.

Medical notes

- Consult a physician if you have a pacemaker or other electronic implantable devices. Using the product may affect your health.

Electronics

- Do not let the cable(s) hang over the edge of a table or countertop.
- Do not place the cable(s) on hot surfaces or near oil.
- Do not tuck the cable(s) under rugs or blankets. Make sure the cable is never in a walkway.
- Do not move the product by pulling or twisting the cord.
- Make sure you do not trip over the cable(s) and that the cable(s) are not kinked, twisted, or stuck.
- Check both cable(s) and plug(s) regularly for signs of damage or wear, and if there is any, do not use the product and have the cable(s) and/or plug(s) replaced or repaired by authorized service personnel.
- To avoid electric shock, do not use the product if you suspect the cable(s) or plug(s) are damaged. A damaged cable or plug should be repaired or replaced by a professional (an authorized distributor).
- Use and store the product so that the cable(s) cannot be damaged.
- If the surface of the product is cracked, please turn off the product to avoid electric shock.

- If the power fails during use, turn off the product immediately and unplug the power cord.
- Unplug the product and turn off the product when not in use and before cleaning the product.
- Do not unplug the product by pulling the cable. This may cause fire or electric shock.
- If black smoke comes out of the product, unplug the power cord immediately. Wait for the smoke to clear before removing the contents of the product and contact our customer service.
- Before connecting the product, make sure that the mains voltage indicated on the type rating plate corresponds to that of your mains supply.
- Do not immerse the product, cable or plug in water. If water does get inside or on the product, turn the product off immediately and contact our customer service department.

▶ Receiving your shipment

- When receiving your shipment, make sure that the contents are consistent with the packing list. Notify your distributor of any missing items. If the equipment appears to be damaged, file a claim immediately with the carrier and notify your distributor at once, giving a detailed description of any damage. Save the damaged packing container to substantiate your claim.

Contents of package

- Auronic Powerbank 10 000mAh - Model AU3198 - EAN 8720195257264

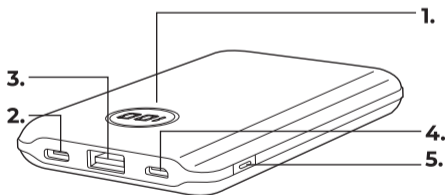
Included accessories

- 1x User manual
- 1x Carrying bag
- 1x USB-A to USB-C cable

Product features

Product overview

1. LED screen
2. USB-C port
3. USB-A port
4. Micro-USB port
5. Power button



Technical data

Dimension	Power bank: 10.6 x 6.9 x 1.6 cm Carrying bag: 13.5 x 9 cm	Charging time	9 - 12V: \pm 3 hours 5V: \pm 4 hours
Weight	165 g	Voltage	Micro-USB input: 5V-2.0A 9V-2.0A USB-C input: 5V-3.0A 9V-2.0A USB-C output: 5V-3.0A 9V-2.2A 12V-1.5A USB-A output: 4.5V-5A 5V-4.5A 9V-2.0A 12V-1.5A
Color	Powerbank/carry bag: Black Led display: white and green		
Material	Powerbank: ABS Carrying bag: Mesh fabric (polyester)	Operating temperature	-20°C to 60°C
Cable length	40 cm	Storage temperature	20°C
Power	38.5Wh Output USB-C port: max 20W Output USB-A port: max 22.5W	Operating humidity	\leq 75%
Frequency	500kHz	Storage humidity	\leq 75%
Battery type	Polymer lithium-ion battery 126280	Noise level	30dB
Battery capacity	10 000mAh	Automatic switch off	Yes, after 32 seconds of no use
Battery life	500 charge cycles	Overheating protection	Yes

Other features

- Can charge 2 devices simultaneously.
- Has fast charging functions on the USB-A and USB-C port.

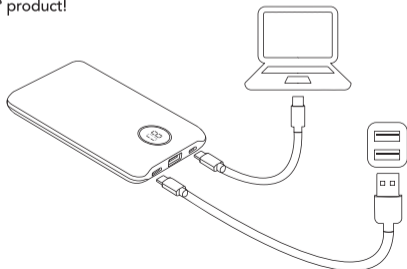
Operating instructions

- ⚠ Keep in mind that 35% of the battery capacity is lost to heat and converting power so that devices can be charged.

Fast charging only works on the colored USB-A and USB-C ports. A maximum of one device can be charged at a time with the fast-charging function.

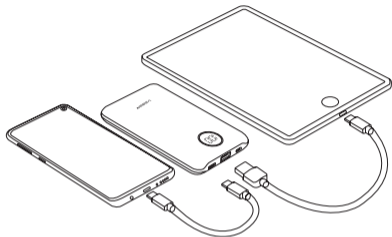
Charging the product

- You can charge the product via the micro-USB or USB-C input as shown. Please note that these are example situations. A flashing number on the LED screen indicates that the product is charging.
- ⚠ Please note: use max one port at a time to charge the product!




Charging devices with the product

- The product works with most popular smartphones, tablets and other USB devices. Charging is done as shown. Please note that these are example situations.



Checking the battery capacity

1. Press the power button to turn on the LED screen.
2. The battery capacity is displayed on the LED screen. The number displayed is the percentage of battery capacity that can still be used.



► Maintenance and cleaning

- Clean the product with a damp, clean cloth and dry it well. Do not use abrasive or aggressive cleaning agents. Charge the product at least every 3 months.

► Storage

- Store the product in a clean and dry place. Do not store the device in extreme high or extreme low temperatures.

► Disposal - recycle

- Think about the environment and contribute to a cleaner living environment! This product is subject to the European Directive (EU) 2012/19/EU. At the end of its service life, do not dispose of the product with normal household waste, but deliver it to a collection point designated by the authorities for recycling.

► Service and warranty

- If you need service or information regarding your product, please contact our Customer Support at service@auronic.nl.
- We provide a 2-year warranty on our products. To obtain service during the warranty period, the product needs to be returned with a proof of purchase. Product defects have to be reported within 2 years from the date of purchase. This warranty does not cover damages caused by misuse or incorrect repair; parts subject to wear; defects that the customer was aware of at the time of purchase; damages or defects caused by customer neglect; damages or defects caused by third parties.

► Introduction

- Merci d'avoir choisi ce produit de Auronic ! Suivez toujours les instructions pour une utilisation sûre. Si vous avez des questions sur le produit ou si vous rencontrez des problèmes, veuillez nous contacter par courrier électronique : service@auronic.nl.

Utilisation prévue

- Ce produit est un appareil électronique exclusivement destiné à charger des appareils mobiles chargés via des sorties USB, tels que des téléphones portables, des appareils photo numériques, des montres intelligentes et d'autres appareils sans fil. Ce produit peut être chargé via la prise d'entrée USB. L'indicateur LED montre la capacité d'énergie interne disponible.
- Ce produit est uniquement destiné à l'usage décrit dans le manuel.
- Le fournisseur est dégagé de toute responsabilité pour toute blessure ou tout dommage causé par l'utilisation du produit en dehors de son usage prévu.

► Avertissements et consignes de sécurité

- ⚠ Veillez à ce que le matériel d'emballage ne tombe pas entre les mains des enfants. Ils pourraient s'étouffer avec !
- ⚠ Lisez attentivement le mode d'emploi avant de l'utiliser et conservez-le dans un endroit sûr !

- Respectez toujours les précautions suivantes lors de l'utilisation du "la banque d'énergie", ci-après dénommé "le produit".

Général

- Avant la première utilisation, retirez tous les matériaux d'emballage et tous les autocollants.
- Faites attention aux risques et aux conséquences liés à la maltraitance de le produit. La maltraitance de le produit peut entraîner des dommages corporels et des dégâts à l'appareil ou aux produits qui y sont reliés.
- Ne démontez pas le produit. Ne réparez ou ne restaurez pas l'appareil. Cela peut entraîner des dégâts à l'appareil. Pour votre propre sécurité, les pièces peuvent être remplacées seulement par personnel de maintenance autorisé. Envoyez toujours le produit à un centre de service pour des réparations pour prévenir des dégâts et des dommages corporels.
- Utilisez le produit uniquement pour les buts indiqués dans ce manuel.
- N'utilisez pas d'accessoires non mis à disposition par le fournisseur. Ils peuvent présenter un danger pour l'utilisateur et endommager le produit.
- Après chaque utilisation, contrôlez les pièces et les accessoires pour des signes de dommages ou d'usure (des fissures / des fractures) qui peuvent négativement affecter le fonctionnement du produit. En cas de dommages ou d'usure, remplacez-les par des pièces ou des accessoires originaux ou recommandés par le fabricant.
- Si le produit ne fonctionne pas correctement ou si l'appareil est tombé ou endommagé, ne l'utilisez pas et consultez le service à la clientèle.
- Le produit et les accessoires ne sont pas résistants au four à micro-ondes et / ou congélateur. et les instructions.

- Ne stockez pas de substances explosives telles que des aérosols contenant un gaz propulseur inflammable à proximité ou dans le produit.
- Le produit est approprié pour être utilisé à l'intérieur et à l'extérieur.
- N'exposez pas le produit à la lumière directe du soleil, à des températures extrêmes, à l'humidité ou à des environnements humides pendant une période prolongée.
- Tenez le produit éloigné des flammes nues, des cigarettes allumées et des autres sources de chaleur et/ou des surfaces chaudes.
- Conservez le produit à l'écart de la chaleur, des zones où la température est relativement élevée et des sources de chaleur telles que les fours.
- Déconnectez le produit de tous les appareils connectés avant de le nettoyer et fermez hermétiquement tous les ports.

Personnes

- Le produit peut être utilisé par des enfants âgés de 8 ans et plus, à condition qu'ils soient correctement supervisés et instruits sur l'utilisation sûre du produit et qu'ils comprennent ses dangers éventuels. Le nettoyage et l'entretien du produit ne doivent pas être effectués par des enfants, sauf s'ils ont plus de 8 ans et sont surveillés. Gardez le produit et le cordon hors de portée des enfants de moins de 8 ans.
- Le produit peut être utilisé par des personnes souffrant d'un handicap physique ou mental, à condition qu'elles soient correctement supervisées et informées sur l'utilisation sûre du produit et qu'elles comprennent ses dangers éventuels.
- Gardez l'appareil et le cordon d'alimentation hors de la portée des enfants de moins de 8 ans.

- Les enfants ne doivent pas jouer avec l'appareil. Utilisez et gardez le produit hors de la portée des enfants.
- Placez le produit hors de portée des animaux (domestiques).

Utilisation

- Conservez le produit à l'abri des sources de chaleur extrême ou de la lumière directe du soleil.
- Ne placez pas de sources de chaleur telles que des appareils de cuisson et des barbecues dans ou à proximité du produit, cela pourrait provoquer un incendie et des dommages.
- N'utilisez pas le produit à proximité d'oxygène ou d'aérosols.
- N'utilisez pas le produit à proximité d'une baignoire, d'une douche, d'une piscine ou d'un bac (à linge) rempli d'eau. Ne touchez pas le produit et le cordon d'alimentation avec des mains mouillées. Veillez à ce que le produit n'entre pas en contact avec de l'eau. N'immergez pas le produit dans l'eau. Si de l'eau pénètre dans ou sur le produit, éteignez-le immédiatement et contactez notre service clientèle.
- Ne couvrez pas le produit lorsqu'il est allumé. Ne placez jamais de coussins ou de couvertures sur ou contre le produit. Cela pourrait entraîner un risque d'incendie, un choc électrique, des blessures ou des dommages au produit.
- Ne laissez pas le produit sans surveillance en cours d'utilisation.
- Le produit peut devenir très chaud lors de l'utilisation. Placez le produit donc toujours sur une plaque résistante à la chaleur pendant l'utilisation. Ne placez jamais le produit sur une table en plastique, une nappe en plastique ou sur un réfrigérateur.
- Si le produit est très chaud ou brûlant au toucher, débranchez-le immédiatement. Faites inspecter le produit par un technicien professionnel avant de continuer à l'utiliser.

- Ne pas court-circuiter les sorties aux entrées du produit. Cela pourrait provoquer une surchauffe du produit, entraînant des dommages permanents et un risque d'incendie ou d'explosion.
- Les sorties USB ne doivent être utilisées que pour des appareils de forte puissance et non pour des appareils tels que des claviers, des souris ou des concentrateurs USB. Les appareils connectés pour la charge doivent être conformes aux capacités de puissance de sortie du produit. Ne dépassez pas la limite de puissance totale lorsque vous connectez un ou plusieurs appareils à charger en même temps.
- Ne chargez pas le produit en même temps que d'autres appareils. Cela pourrait entraîner un risque d'incendie ou endommager le produit.
- Ne laissez pas tomber le produit et ne le soumettez pas à des chocs importants.

Remarques médicales

- Consultez un médecin si vous avez un stimulateur cardiaque ou d'autres implants électroniques. L'utilisation du produit peut affecter votre santé.

Équipement électrique

- Ne laissez pas le(s) câble(s) pendre sur le bord d'une table ou d'un comptoir.
- Ne posez pas le(s) câble(s) sur des surfaces chaudes ou à proximité d'huile.
- Ne pas faire passer le(s) câble(s) sous des tapis ou des couvertures. Veillez à ce que le câble ne se trouve jamais dans une allée.
- Ne déplacez pas l'appareil en tirant sur le cordon d'alimentation et ne déformez pas le cordon d'alimentation.

- Assurez-vous que vous ne trébuchez pas sur le(s) câble(s) et que le(s) câble(s) n'est(ont) pas plié(s), tordu(s) ou coincé(s).
- Vérifiez régulièrement que le(s) câble(s) et la (les) fiche(s) ne présentent pas de signes d'endommagement ou d'usure et, le cas échéant, n'utilisez pas le produit et faites remplacer ou réparer le(s) câble(s) et/ou la (les) fiche(s) par un personnel de service agréé.
- Pour éviter tout choc électrique, n'utilisez pas le produit si vous pensez que le(s) câble(s) ou la (les) fiche(s) est (sont) endommagé(s). Un câble ou une fiche endommagée(e) doit être réparé(e) ou remplacé(e) par un professionnel (un distributeur agréé).
- Utilisez et rangez le produit de manière à ce que le(s) câble(s) ne puisse(nt) pas être endommagé(s).
- Si la surface du produit est fissurée, éteignez l'appareil pour éviter une décharge électrique.
- En cas de coupure d'électricité lors de l'utilisation, éteignez immédiatement le produit et retirez le cordon d'alimentation de la prise électrique.
- Retirez la fiche de la prise électrique et éteignez le produit si vous ne l'utilisez pas et avant que vous le nettoyez.
- Ne débranchez pas le produit en tirant sur le câble. Cela pourrait provoquer un incendie ou une électrocution.
- Si la fumée noire émet du produit, il faut immédiatement retirer la fiche de la prise électrique. Attendez jusqu'à ce que la fumée disparaisse avant que vous retirez le contenu du produit et contactez notre service clientèle.
- Assurez-vous que la tension du réseau qui est indiquée sur l'image indication-modèle, correspond à celle de votre réseau électrique avant que vous branchiez le produit.
- Ne pas immerger le produit, le câble ou la prise dans l'eau. Si de l'eau pénètre à l'intérieur ou sur le produit, éteignez-le immédiatement et contactez notre service clientèle.

Recevoir la livraison

- Contrôlez si le contenu de la boîte correspond au bon de livraison quand vous recevez la livraison. Informez votre fournisseur s'il manque des pièces. Quand il semble que l'équipement est endommagé, portez immédiatement plainte au transporteur et lui donnez une description détaillée des dommages. Gardez les emballages endommagés pour étayer votre plainte.

Contenu de la boîte

- Auronic Banque d'énergie 10 000mAh - Model AU3198 EAN 8720195257264

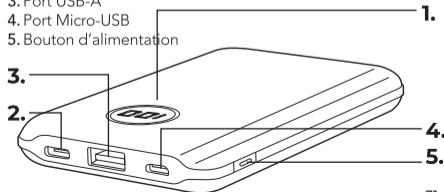
Accessoires inclus

- 1x Manuel d'utilisation
- 1x Étui de transport
- 1x Câble USB-A vers USB-C

Caractéristiques du produit

Description du produit

1. Écran LED
2. Port USB-C
3. Port USB-A
4. Port Micro-USB
5. Bouton d'alimentation



Données techniques

Dimensions	Banque d'énergie : 10,6 x 6,9 x 1,6 cm Étui de transport : 13,5 x 9 cm	Temps de charge	9 - 12V : ± 3 heures 5V : ± 4 heures
Poids	165 g	Tension d'alimentation	Entrée Micro-USB : 5V-2.0A 9V-2.0A Entrée USB-C : 5V-3.0A 9V-2.0A Sortie USB-C : 5V-3.0A 9V-2.2A 12V-1.5A Sortie USB-A : 4,5V-5A 5V-4,5A 9V-2,0A 12V-1,5A
Couleur	Banque d'énergie/ étui de transport : noir Affichage LED : blanc et vert		
Matériau	Banque d'énergie : ABS Étui de transport : Tissu en maille (polyester)	Température de fonctionnement	De -20°C à 60°C
		Température de stockage	20°C
Longueur du câble	40 cm	Humidité de fonctionnement	≤ 75%
Puissance	38,5Wh Sortie port USB-C : max 20W Sortie port USB-A : max 22.5W	Humidité de stockage	≤ 75%
		Niveau sonore	30dB
Fréquence	500kHz	Arrêt automatique	Oui, après 32 secondes d'inutilisation
Type de batterie	Batterie lithium-ion polymère 126280	Protection contre la surchauffe	Oui
Capacité de la batterie	10 000mAh		
Durée de vie de la batterie	500 cycles de charge		

Autres caractéristiques

- Peut charger 2 appareils simultanément.
- Possède des fonctions de charge rapide sur les ports USB-A et USB-C.

Instructions d'utilisation

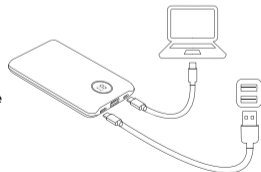
N'oubliez pas que 35 % de la capacité de la batterie est perdue à cause de la chaleur et de la conversion de l'énergie pour que les appareils puissent être rechargés.

La charge rapide ne fonctionne que sur les ports USB-A et USB-C colorés. La fonction de charge rapide permet de charger au maximum un appareil à la fois.

Charger le produit

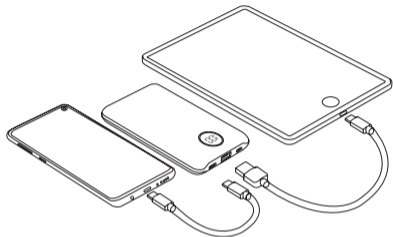
- Vous pouvez charger le produit via l'entrée micro-USB ou USB-C, comme indiqué. Veuillez noter qu'il s'agit d'exemples. Un chiffre clignotant sur l'écran LED indique que le produit est en train de se charger.

Attention : utilisez au maximum un port à la fois pour charger le produit !




Charger des appareils avec le produit

- Le produit fonctionne avec la plupart des smartphones, tablettes et autres dispositifs USB courants. Le chargement s'effectue comme indiqué. Veuillez noter qu'il s'agit d'exemples.



Vérification de la capacité de la batterie

1. Appuyez sur le bouton d'alimentation pour allumer l'écran LED.
2. La capacité de la batterie s'affiche sur l'écran LED. Le nombre affiché correspond au pourcentage de la capacité de la batterie qui peut encore être utilisée.



Entretien et nettoyage

- Nettoyez le produit avec un chiffon humide et propre et séchez-le bien. N'utilisez pas de produits de nettoyage abrasifs ou agressifs. Rechargez le produit au moins tous les 3 mois.

Stockage

- Stockez le produit dans un endroit sec et propre. Ne stockez pas le produit à des températures extrêmement élevées ou basses.

Élimination - recyclage

- Pensez à l'environnement et contribuez à un cadre de vie plus propre ! Ce produit est soumis à la directive européenne (UE) 2012/19/EU. En fin de vie, ne jetez pas le produit avec les déchets ménagers normaux, mais déposez-le dans un point de collecte désigné par les autorités pour le recyclage.

Service et garantie

- Si vous avez besoin d'un service ou d'informations concernant votre produit, veuillez contacter le service clientèle de Auronic à l'adresse service@auronic.nl.
- Auronic offre une garantie de 2 ans sur ses produits. Pour obtenir un service pendant la période de garantie, le produit doit être retourné avec une preuve d'achat. Les défauts du produit doivent être signalés dans un délai de deux ans à compter de la date d'achat. Cette garantie ne couvre pas : les dommages causés par une mauvaise utilisation ou une réparation incorrecte ; les pièces d'usure ; les défauts dont le client avait connaissance au moment de l'achat ; les dommages ou défauts causés par la négligence du client ; les dommages ou défauts causés par des tiers.

- **Disclaimer**

Veranderingen onder voorbehoud; specificaties kunnen veranderen zonder opgaaf van redenen.

Disclaimer

- Changes reserved; specifications are subject to change without stating grounds for doing so.

Clause de non-responsabilité

- Sous réserve de modifications ; les spécifications peuvent être modifiées sans justification.

© LifeGoods B.V.

Wisselweg 33

1314CB Almere

Netherlands

04/2023 - V2.0

www.auronic.nl