

 **Tenify**

Wafeltang

handleiding



Inhoud

Introductie	3
Beoogd gebruik	3
Waarschuwingen & veiligheidsinstructies	3
Ontvangen van je pakket	6
Inhoud verpakking	6
Producteigenschappen	6
Technische gegevens	7
Instructies voor gebruik	8
Onderhoud & reiniging	8
Service & garantie	9
Disclaimer	9
Veiligheidsvoorschriften	10



Introductie

Bedankt dat je hebt gekozen voor één van onze Tenify producten. Volg te allen tijde de veiligheids- voorschriften voor veilig gebruik. Alvorens het product wordt gebruikt is het belangrijk om de handleiding door te lezen, zodat je op de hoogte bent van de werking van het product. Mochten er vragen zijn over het product, neem dan contact met ons op via email: info.tenify@gmail.com

Beoogd gebruik

De wafeltang helpt je bij het krijgen van een onvergetelijke look. De tang is uitsluitend bedoeld voor het krullen van hoofdhaar en niet van ander lichaamshaar. Het product is bestemd voor gebruik binnenhuis en mag niet worden gebruikt door kinderen of personen met verminderde fysieke capaciteiten. Het product is niet bedoeld voor commerciële doeleinden. Houd het product uit de buurt van water of overmatige vochtigheid. Gebruik de wafeltang alleen zoals beschreven in deze handleiding. Elk ander gebruik wordt als oneigenlijk beschouwd en kan leiden tot persoonlijk letsel of materiële schade. Tenify is niet aansprakelijk voor schade of letsel als gevolg van onjuist of onzorgvuldig gebruik.

Waarschuwingen & veiligheidsinstructies

-  Het apparaat wordt heet! Verkeerd gebruik kan leiden tot brandwonden. Let erop dat het verpakkingsmateriaal niet in handen komt van kinderen. Zij kunnen erin stikken.
-  Lees voor gebruik de gebruiksaanwijzing aandachtig door en bewaar deze goed!

Algemeen

- Let op deze risico's en consequenties die verbonden zijn aan misbruik van de wafeltang. Misbruik kan resulteren in persoonlijk letsel en schade aan het product.
- Gebruik de wafeltang alleen voor doeleinden aangegeven in deze handleiding.
- Als de wafeltang NIET goed functioneert, gevallen of beschadigd is, gebruik hem dan NIET en raadpleeg de customer service.
- De wafeltang is ontworpen en bedoeld voor privégebruik. Gebruik hem NIET voor commerciële doeleinden. Gebruik de wafeltang alleen binnenshuis.
- Laat de wafeltang NIET alleen achter wanneer hij in gebruik is. Als je de wafeltang NIET gebruikt zet hem dan uit en haal de stekker uit het stopcontact
- Gebruik geen accessoires die NIET aangeboden worden door de producent. Deze kunnen een gevaar vormen voor de gebruiker en de wafeltang beschadigen.
- Gebruik de wafeltang NIET als er iets ontbreekt.

Personen

- Dit apparaat mag door kinderen vanaf 8 jaar en ouder worden gebruikt, mits ze goed worden begeleid en geïnformeerd zijn met betrekking tot het veilig gebruik van het apparaat en de mogelijke gevaren ervan begrijpen het reinigen en onderhouden van het apparaat mag NIET door kinderen worden uitgevoerd, behalve als ze ouder zijn dan 8 jaar en onder toezicht staan.
- Het apparaat kan gebruikt worden door mensen met een fysieke of mentale beperking, mits ze goed worden begeleid en geïnformeerd zijn met betrekking tot het veilig gebruik van het apparaat en de mogelijke gevaren ervan begrijpen.
- Laat kinderen NIET met het apparaat spelen gebruik en bewaar de wafeltang buiten het bereik van kinderen.

Gebruik

- Gebruik de wafeltang alleen op droog of licht vochtig haar. Gebruik de wafeltang NIET op nat haar.
- De metaalachtige en keramische onderdelen worden heet wanneer je de wafeltang gebruikt. Vermijd contact met de huid om brandwonden te voorkomen. Zorg ervoor dat het snoer NIET in contact komt met de platen wanneer je het apparaat gebruikt.
- Blokkeer de luchtopening NIET en plaats het apparaat niet op of bij een zachte ondergrond die de luchtopening kan blokkeren.
- Gebruik de wafeltang NIET in de buurt van een bad, een douche of een zwembad. Of bij een wasbak gevuld met water. Raak het apparaat en de stroomsnoer NIET aan met blote handen. Zorg ervoor dat het apparaat NIET onder water komt. Als er toch water in het apparaat komt zet het apparaat dan direct uit en neem contact met ons op.
- Houd het apparaat uit de buurt van vocht, hitte & ruimtes waar de temperatuur relatief hoog is.
- Plaats de wafeltang NIET op een warmtegevoelig oppervlak of in de buurt van (licht)ontvlambare materialen, vloeistoffen of dampen als hij aanstaat of aan het afkoelen is.
- Steek GEEN metalen voorwerpen in de wafeltang dit kan een elektrische schok veroorzaken.

Elektra

- Haal de wafeltang NIET uit elkaar, repareer en herstel het apparaat NIET. Dit kan schade aan het apparaat aanbrengen. Voor de eigen veiligheid mogen deze onderdelen alleen vervangen worden door geautoriseerd onderhoudspersoneel. Stuur de wafeltang altijd naar een servicecentrum voor reparaties om schade en persoonlijk letsel te voorkomen.
- Zorg ervoor dat de netspanning die op het type-aanduidingsplaatje staat aangegeven, overeenkomt met die van je stroomnet, voor je de wafeltang gebruikt.
- Controleer zowel de snoer als de netstroom regelmatig op tekenen van schade of slijtage en is daarvan sprake gebruik de wafeltang gebruik de wafeltang dan NIET en laat de netsnoer en of de stekker vervangen.
- Als de stroom tijdens gebruik uitvalt, zet de wafeltang dan direct uit en haal de stekker uit het stopcontact.
- Verplaats het apparaat NIET door aan de snoer te trekken en draai de snoer NIET.
- Trek niet aan het snoer om de stekker uit het stopcontact te halen.
- Zorg ervoor dat je NIET over de kabel struikelt en dat de kabel NIET geknakt of gedraaid is of vast zit. Leg de kabel NIET op warme oppervlakken of in de buurt van olie.
- Laat de kabel NIET over de rand van een tafel of aanrecht hangen.

Ontvangen van je pakket

Controleer of de inhoud van het pakket overeenkomt met wat je hebt besteld. Licht je leverancier in als er onderdelen ontbreken. Lijkt de apparatuur beschadigd, dien dan onmiddellijk een klacht in bij de vervoerder en contact de leverancier een gedetailleerde beschrijving van de schade. Bewaar de beschadigde verpakkingen om je klacht te onderbouwen.

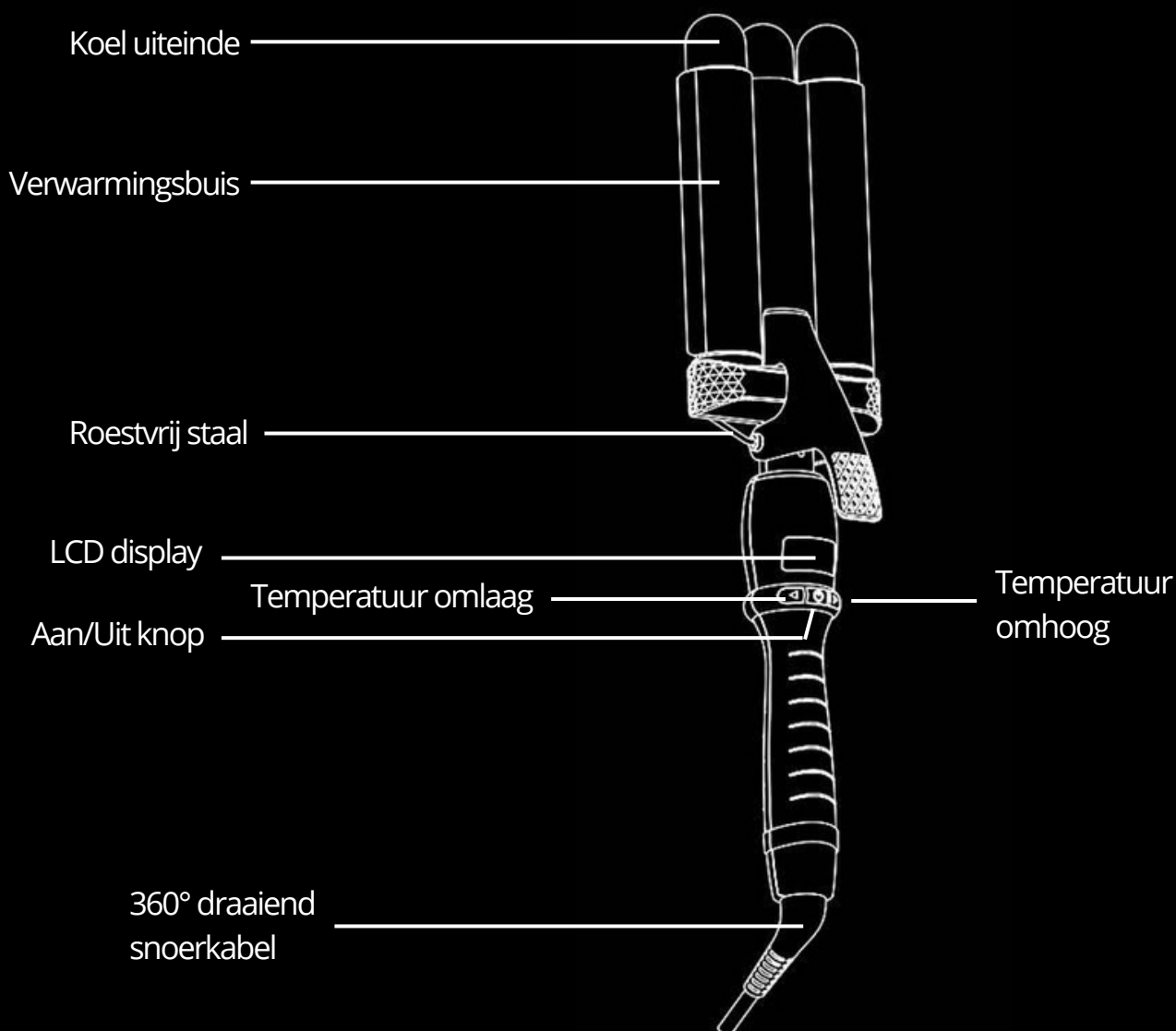
Inhoud van de verpakking

1x Wafeltang

1x Hittebestendige handschoen

1x Handleiding

Producteigenschappen



Technische gegevens

Product:	Wafeltang
Product type	EPS3093
Merk:	Tenify
Kleur	Zwart
Materiaal	Keramische coating en ABS
Temperatuur min.	80°C
Temperatuur max.	220°C
Frequentie	50Hz-60Hz
Aantal watt	65-105W
Afmetingen	37x10cm
Volt	100-240V
Lengte snoer	2.5 meter
Gewicht	604g
Certificaten	CE & RoHS

Instructies voor gebruik

⚠ Gebruik de wafeltang alleen op droog en licht vochtig haar. Gebruik de wafeltang niet op nat haar.

⚠ De metaalachtige en keramische onderdelen worden heet wanneer je de wafeltang gebruikt. Vermijd contact met de huid om brandwonden te voorkomen. Zorg ervoor dat het snoer niet in contact komt met de platen wanneer je het apparaat gebruikt.

Standen

uit	De wafeltang staat uit
laag	80-140°C voor dun haar
middel	140-180°C voor normaal haar
hoog	180-220°C Dik haar

Gebruiken

1. Zorg dat je haar goed droog is en borstel het indien nodig.
2. Zet de krultang aan met de aan knop.
3. Kies de juiste temperatuur voor je haarstijl. Wanneer het nodig is, breng dan een hittebestendig product aan.
4. Verdeel je haar in meerdere delen en begin met het krullen van het onderste deel van je haar. Laat deze even zitten en werk vervolgens verder af.
5. Herhaal dit bij alle haarplukken.
6. Zet de krultang vervolgens uit met de uit knop wanneer je klaar bent.

Onderhoud

De Wafeltang is bijna onderhoudsvrij. Houd de lucht openingen en ventilatiegaten vrij van stof, vuil en haarlak. Als het snoer gedraaid is, trek deze dan weer recht.

Reiniging

Als de Wafeltang toe is aan een reinigingsbeurt, haal dan eerst de stekker uit het stopcontact. Veeg de buitenkant schoon met een schone doek. Verwijder stof, pluis en vuil uit de lucht- en ventilatiegaten met een kleine borstel of een kleine stofzuiger. Was de wafeltang NIET met water en laat geen vocht of vuil in de borstel komen wanneer je deze schoonmaakt.

Opslag

Haal de stekker uit het stopcontact als je de Wafeltang niet gebruikt en zorg ervoor dat je de borstel eerst laat afkoelen. Bewaar de Wafeltang op een droge, schone plek. Bewaar het apparaat niet in extreem hoge of lage temperaturen. Wikkel het snoer nooit om het apparaat heen, dit kan ervoor zorgen dat het snoer beschadigd of breekt. Ga voorzichtig met het snoer om en trek niet aan het snoer, draai het snoer niet en zet niet te veel druk op het snoer, zeker niet als de stekker in het stopcontact zit.

Weggoeien - recyclen

Denk aan het milieu en lever een bijdrage aan een schonere leefomgeving! Gooi de wafeltang aan het einde van zijn levensduur niet weg met het normale huisvuil, maar lever het in op een door de overheid aangewezen inzamelpunt om het te laten recyclen.

Service & garantie

Indien je service of informatie nodig hebt omtrent je product, schroom dan niet en stuur een e-mail naar info.tenify@gmail.com dan zoeken we samen naar de perfecte oplossing!

Wij verlenen 1 jaar garantie op onze producten. De klant dient een aankoopbewijs te kunnen tonen en de garantie dient binnen een periode van 1 jaar na de aankoopdatum geldend te worden gemaakt. Let op de garantie geldt niet: bij schade veroorzaakt door onjuist gebruik of reparatie; voor aan slijtage onderhevige onderdelen; voor gebreken waarvan de klant bij aankoop op de hoogte was; bij defecten door eigen schuld van de klant, bij schade door derden.

Disclaimer

Veranderingen onder voorbehoud; specificaties kunnen veranderen zonder opgave van redenen.

Veiligheidsvoorschriften

Onze wafeltang is voorzien van alle essentiële veiligheidsvoorschriften zodat wij jou de beste kwaliteit kunnen bieden op een manier die veilig is voor gebruik.



De CE-markering (een acroniem voor het Franse "Conformite Europeenne") certificeert dat een product voldoet aan de gezondheids-, veiligheids- en milieuvoorschriften van de EU, waardoor de veiligheid van de consument gegarandeerd kan worden.



De richtlijn betreffende beperking van het gebruik van gevaarlijke stoffen (RoHS) 2011/65/EU is een EU-richtlijn ter beperking van het gebruik van bepaalde gevaarlijke stoffen in elektrische en elektronische apparatuur. Elke EU-lidstaat moet zijn eigen wetgeving vaststellen om deze richtlijn ten uitvoer te leggen. Als een product RoHS-gecertificeerd is, bevestigt dit dat het aandeel van gevaarlijke of moeilijk te verwijderen stoffen beperkt is tot het toegestane maximum.

Ga voor een
adembenemend
resultaat keer op keer

Tenify
Narcissenveld 30
1901LJ Castricum

