

Wil je nog beter slapen en fitter wakker worden?

Probeer dan de neusspreiders van Dr. Breathe Well.

Ideaal te combineren met Mr. Anti Snurk!

Ontvang 10% korting met de kortingscode:

**MRANTISNURK**

Ga snel naar [drbreathewell.nl](http://drbreathewell.nl) en heb Dr. Breathe Well morgen in huis!



[drbreathewell.nl](http://drbreathewell.nl)

Toelichting bij de instructiefolder:

1. Plaats het plastic spateltje in de opening aan de voorkant van de anti-snurkbeugel.
2. Zet twee glazen water klaar, één met gekookt en één met koud water.
3. Laat het gekookte water **15 seconden afkoelen**. **BELANGRIJK:** Plaats de anti-snurkbeugel nooit in kokend water.
4. Dompel de anti-snurkbeugel onder water en laat deze 30 seconden liggen. **(Laat het spateltje zitten.)**
5. Haal voorzichtig met het spateltje de anti-snurkbeugel uit het glas met heet water en laat deze even uitlekken. **BELANGRIJK:** Raak de anti-snurkbeugel nog niet met de vingers aan en laat het spateltje zitten.
6. Plaats de anti-snurkbeugel nu **met het spateltje** in uw mond. De grote inkeping aan de bovenzijde. Zorg dat uw onderste en bovenste rij voortanden **recht onder elkaar staan**. Gebruik uw vingers, wangen en lippen om de buitenkant van de anti-snurkbeugel naar uw gebit te vormen. **BELANGRIJK: Niet bijten!**

Gebruik uw tong om de **binnenkant** van de anti-snurkbeugel naar uw gebit te vormen. Zuig nu de eventuele lucht uit het mondstuk met behulp van uw tong en lippen. Laat de anti-snurkbeugel nu **gedurende 1 minuut** in uw mond zitten.


7. Plaats de anti-snurkbeugel nu **gedurende 2 minuten** in het glas met koud water.

8. Haal de anti-snurkbeugel uit het koude water, plaats deze in uw mond, verwijder het spateltje. Indien u de anti-snurkbeugel niet prettig vindt zitten, kunt u dit proces nog een keer herhalen.

**Onderhoud van Mr. Anti Snurk**

Spoel de anti snurkbeugel eenvoudigweg af met koud water en bewaar deze in het bijgeleverde doosje.

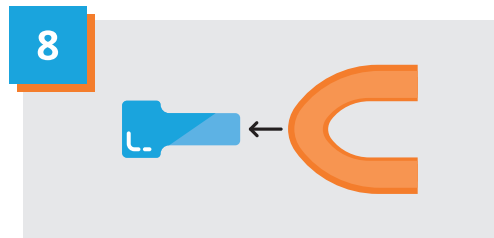
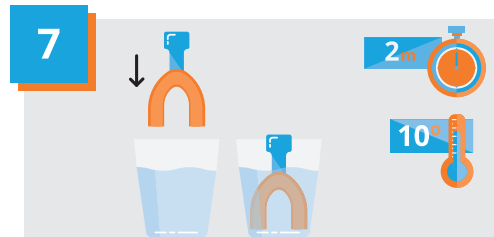
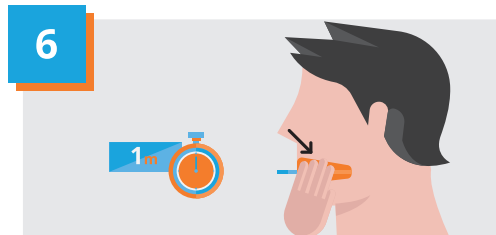
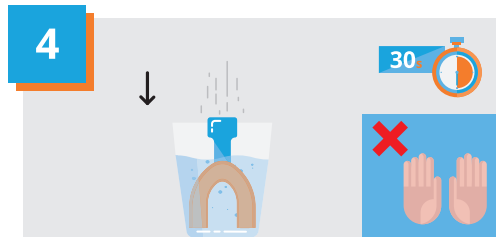
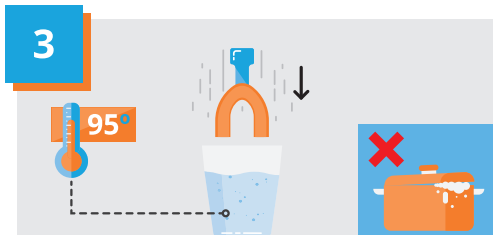
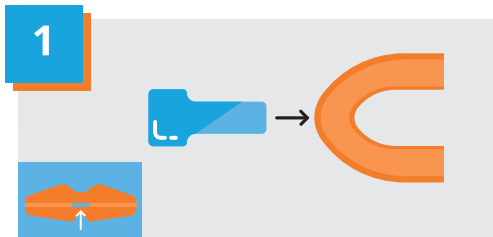
**Bewaar de anti snurkbeugel in ruimtes met een temperatuur lager dan 38 graden Celsius.**



De anti-snurkbeugel



Servifarmacomp



Mr. Anti Snurk is niet geschikt voor:



- Personen jonger dan 18 jaar.
- Personen die lijden onder slaapapneu.
- Personen die lijden onder ernstig bruxisme (knarsetanden).
- Personen die lijden onder mandibulaire stoornissen.
- Personen met gebitsprothesen, mondstukken of loszittende tanden.
- Gebruik als gebitsbescherming, het kan geen klappen opvangen.

Bijwerkingen:

- Productie van overvloedig speeksel.
- Droge mond.
- Pijnlijke kaken.
- Gevoelig gehemelte.
- Deze bijwerkingen zijn normaal gesproken van tijdelijke aard.

Garantie:

Minimaal 6 maanden, bij normaal gebruik.

Ingrediënten:

Ethylene-vinyl acetate copolymer.  
BPA & Latex-vrij.