

User Manual



EN/FR/DE/ES/JP/KR/RU/AR

**IMPORTANT SAFETY INSTRUCTIONS
BEFORE USING THIS APPLIANCE, READ ALL INSTRUCTIONS AND CAUTIONARY
MARKINGS IN YOUR USER MANUAL AND ON THE APPLIANCE.**

⚠ WARNING

- The hair dryer, filter and attachments contain magnets, keep away from implanted medical devices such as pacemakers and defibrillators as they may be affected by strong magnetic fields.
- Do not use the hair dryer on babies.
- Do not allow children to use the hair dryer without the supervision of adults.
- Do not use the hair dryer for any other purpose than drying hair.
- Do not use the hair dryer near flammable and explosive materials.
- Do not use the hair dryer or touch the plug with wet hands.
- Do not submerge the hair dryer into any liquid.
- Do not use the hair dryer in high humidity or high temperature environments.
- Do not use the hair dryer near bathtubs, showers, basins or other vessels containing water.
- When the hair dryer is used in the bathroom, unplug it after using. It is also recommended to install a Residual Current Device (RCD)/GFCI, with a residual operating current not exceeding 30mA, in the electrical circuit supplying the bathroom.
- Laifen hair dryer has overheat protection, if the device overheats, it will automatically turn off. Please unplug the device and leave it for cooling down.
- Do not obstruct the air inlet, this may cause overheating and may present a fire hazard.
- The air outlet and attachments are hot during usage, do not touch them before they cool down.
- Do not use the hair dryer if the plug or wire is damaged.
- Do not wrap the wire around the hair dryer.
- Do not stretch the wire.
- Do not unplug the hair dryer by pulling on the wire.
- Please keep the wire away from hot surfaces.
- After using or before cleaning the hair dryer, please unplug it.
- Do not use any detergents, lubricants, air freshers or polishes on the hair dryer or attachments.
- Do not disassemble, repair or replace any part of the hair dryer by yourself.
- Do not use the hair dryer if it has been dropped in water or damaged.



Product Features

○ Laifen Digital Motor

The Laifen digital motor spins up to 110000 rpm, propelling the airflow up to 22.9m/s⁽¹⁾ for fast drying.

○ Smart Thermo-control System

The smart thermo-control system measures airflow temperature over 100 times per second to protect your hair from extreme heat damage.

○ Hair-caring Ionic Technology

The ionic generator produces 200 million/cm³ of ionic to neutralize static electricity for smooth and glossy hair.

○ Hot-Cold Air Circulation Mode

Press the temperature control button for 1 second to start the hot-cold air circulation mode. Hot air and cold air alternates every 2 seconds.

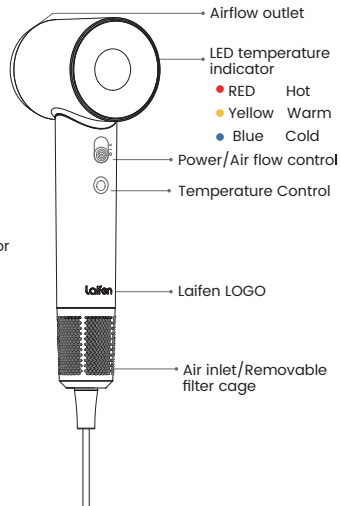
○ Noise-reducing Technology

Modulate the frequency of motor noise to a range that human ears cannot perceive. Only the sound of wind will be heard.

*⁽¹⁾: 22.9m/s is the speed of hot airflow near the air outlet

Functions Instruction

The instruction photo, accessories and user's interface are for reference. Your product may appear differently. Please refer to the actual product for further information.



Speed Settings

Move up and down this button to shift the airflow speed.
Ensure the Power button is set at OFF before connecting to power.

Parameters

Product Name: Hair Dryer

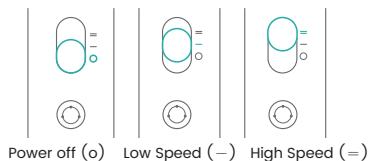
Model: Swift/Swift Special/Retro

Rated Voltage: 120V/230V (refer to dryer body)

Rated Frequency: 60Hz/50Hz (refer to dryer body)

Rated Power: 1400W(120V)/1600W(230V)

Product Dimension: 270*70*89mm

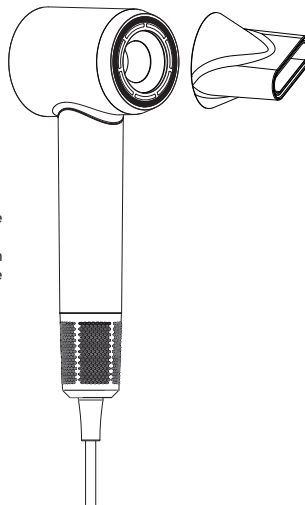


Attachment

Laifen High Speed Hair Dryer

The magnetic attachment is easily clipped on and off the device.

Simply move the concentrator close to the hair dryer iron ring, it will clip on due to the magnetic force and can be rotated into any position.

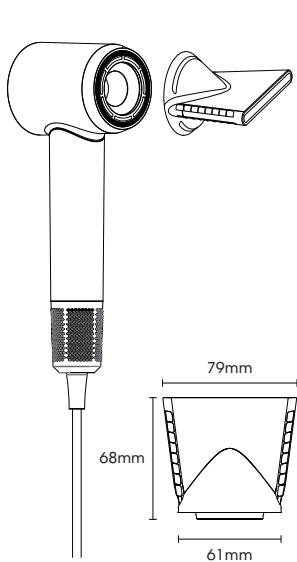


Optional

(only available in some models)

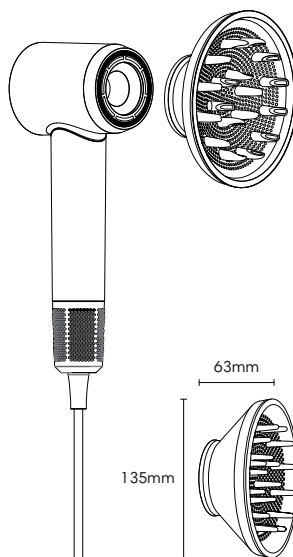
○ **Styling nozzle :**

for styling straight hair during drying.



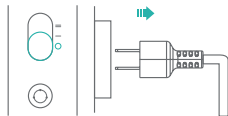
○ **Diffuser nozzle :**

for styling curly hair during drying.

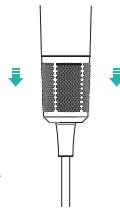


Maintenance

- ⓘ Filter should be cleaned and maintained regularly to avoid damages, ensuring that the air inlet is always clean and clear of blockage.
- Ensure to turn off the hair dryer and unplug it before cleaning the filter cover.



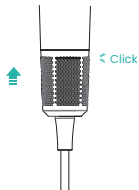
- The Air inlet filter cover is held in place by a magnet. In order to remove it, hold the handle firmly and gently pull the filter cover downward.



- ⓘ Never wash the filter with water or any other liquid.
- Clean the outer filter cage and inner filter with dry cloth or soft brush.



- After cleaning, mount the filter cage back to the filter, until a soft click noise is heard.



Hazardous Materials


Component	Lead (Pb)	Mercury (Hg)	Cadmium Cd	Hexavalent chromium (Cr(VI))	Polybrominated biphenyl (PBB)	Polybrominated diphenyl ethers (PBDE)
Plastic part	0	0	0	0	0	0
Metal part	0	0	0	0	0	0
Heater Matrix	× (1)	0	0	0	0	0
Motor Assembly	× (1)	0	0	0	0	0
Circuit Controller Component	× (1)	0	0	0	0	0
Wire&Cable	0	0	0	0	0	0
Assessoris	0	0	0	0	0	0

The table is compiled in accordance to SJ/T 11364 standard

O: Indicates that this hazardous substance contained in all of the homogeneous materials used for this part is within the limit requirement in GB/T26572

X: Indicate that this hazardous substance contained in at least one of the homogeneous materials used for this part exceed the limit requirement in GB/T26572

(1): Hazardous substance contained is exempted under EU RoHS directives exemption list(2011/65/EU)

 Meaning within 10 years of use, this product could be considered environmental friendly.

Troubleshooting

Errors		Diagnostics	Solutions
Does not function when turn on	Blue light ring flicker warning	Inner components overheat	Turn off and restart after 1 min,if it does not work, send back for repair
	Yellow light ring flicker warning	Inner components damaged	Send back for repair
	Red light ring flicker warning	Air inlet or outlet blocked	Clean air inlet and outlet
		Protection programme is started	Do not turn on and off continuously or repeatedly
		Input Voltage Error	Check the electricity supply voltage
	Function when turn on	No light indication	Power not connected
Light ring PCB damaged			Send back for repair
No reaction when pressing hot wind button		Hot air button damaged	
Heater gets red		Controller PCB damaged	
Wire or plug overheat		wire damaged or plug loose	
Smelled burnt when working		Inner components damaged	

Return Policy

30-Day Unconditional Return Service

Laifen offers 30 days unconditional return service. Within 30 days since the date of purchase, you can contact us to return your hair dryer and to be refunded.

To be eligible for a refund, you must:

- Return the hair dryer with all accessories and gifts.
- Return them in their original packaging.
- Provide valid proof of purchase.
- Ensure the hair dryer and accessories are resalable.

Returns shipping costs:

- Returns for reason of product quality issue, Laifen will carry the shipping costs.
- Returns for any reason other than product quality issue, the buyer should carry the shipping costs.
- Returns for any reason other than product quality issue, buyers should assume responsibility for any damage or loss incurred in transport.

Warranty

Laifen 2-year guarantee

Laifen provides 2-year guarantee for your hair dryer. In 2 years since the date of purchase, if your hair dryer cannot work due to the defects of materials or workmanship, we will repair or replace it for you.

Following situations are not covered:

- Purchase from unauthorized resellers.
- Warranty period is expired.
- Without proof of purchase.
- The hair dryer has been modified, altered or repaired unofficially.
- Use the hair dryer for any other purpose than drying hair.
- Damage caused by operations which are not in accordance with Laifen user manual.
- Damage caused by any misuse or accident.
- Damage caused by excessive usage considered as normal wear and tear.

Note:

This appliance is for household use and is not intended for business purposes.

Using this appliance for professional or commercial purposes, or outside of "normal use" will invalidate the guarantee.

Outside of "normal use" means more than two hours per day.

Consignes de sécurité importantes
Avant d'utiliser ce produit, lisez toutes les instructions et les avertissements sur le mode d'emploi et le produit.

⚠ AVERTISSEMENT

- Le sèche-cheveux, les filtres et les accessoires contiennent des aimants. Tenez à distance des dispositifs médicaux insérés dans le corps, comme les stimulateurs cardiaques et les défibrillateurs. De forts champs magnétiques peuvent les affecter.
- N'utilisez pas ce sèche-cheveux pour les bébés.
- Ne permettez pas aux enfants d'utiliser ce sèche-cheveux sans la surveillance d'adultes.
- N'utilisez pas ce sèche-cheveux à d'autres buts que pour sécher les cheveux.
- N'employez pas ce sèche-cheveux près des matériaux inflammables et explosifs
- N'utilisez pas ce sèche-cheveux ou touchez la fiche avec les mains mouillées.
- Ne plongez pas ce sèche-cheveux dans n'importe quel liquide.
- N'employez pas ce sèche-cheveux dans l'environnement à haute humidité et à haute température
- N'utilisez pas ce sèche-cheveux près des baignoires, douches, lavabos ou autres ustensiles contenant de l'eau
- Débranchez-le après l'utilisation si vous utilisez ce sèche-cheveux dans la salle de bain. Il est recommandé d'installer un dispositif de courant résiduel (DCR) dont le courant nominal ne dépasse pas 30mA dans le circuit alimenté par la salle de bain.
- Ce sèche-cheveux a une protection contre la surchauffe, il sera automatiquement coupé en cas de surchauffe, débranchez-le et laissez refroidir.
- N'obstruez pas l'entrée d'air, cela peut causer une surchauffe et déclencher un incendie.
- La sortie d'air et les accessoires peuvent chauffer pendant l'utilisation. Ne touchez pas avant de refroidir.
- N'employez pas ce sèche-cheveux si le cordon ou la fiche sont endommagés
- N'enroulez pas le cordon d'alimentation sur le sèche-cheveux
- Ne tirez pas le câble d'alimentation
- Gardez le cordon loin des surfaces chauffées
- Débranchez avant le nettoyage ou après l'utilisation
- N'utilisez pas de nettoyants, lubrifiants, désodorisants ou vernis sur le sèche-cheveux ainsi que sur les accessoires.
- Ne démontez, réparez ou remplacez pas les pièces sans autorisation.
- N'utilisez pas le sèche-cheveux en cas de chute dans l'eau ou de dommages



Spécialités du produit

○ Moteur numérique de Laifen

Le moteur numérique de Laifen tourne 110 000 tr/min par minute, qui peut produire un flux d'air jusqu'à 22,9m/s pour un séchage rapide.

○ Système intelligent de contrôle de température

Le système intelligent de contrôle de température peut ajuster la température 100 fois par seconde pour garder vos cheveux contre les dommages de haute température.

○ Technologie de soins capillaires de l'anion

Générateur de l'anion génère 200 millions de l'anion, neutralise l'électricité statique et rend vos cheveux plus lisses.

○ Mode de circulation d'air chaud et froid

Poussez 1 seconde sur le bouton de la température pour aller en mode circulation d'air chaud et froid qui a un cycle alternatif d'air chaud et froid toutes les 2 secondes.

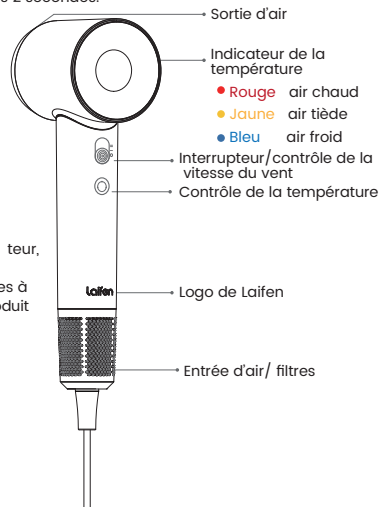
○ Technologie multiple de réduction du bruit

La fréquence du bruit du moteur est augmentée jusqu'à ce que l'oreille humaine ne puisse pas percevoir. Tout ce que vous entendez est le vent.

* (1) : 22,9m/s est la vitesse de l'air chaud près de

Indication des fonctions

Les illustrations des produits, accessoires, interfaces utilisateur, etc. sont des schémas de principe et sont fournies à titre indicatif uniquement. En raison des mises à jour et des mises à niveau du produit, il peut y avoir des différences entre le produit réel et le schéma, veuillez prendre le produit réel comme standard



Réglage de vitesse

Poussez vers le bas ou le haut pour changer la vitesse du vent Assurez-vous que l'interruption est en position d'arrêt avant de connecter la fiche.

Paramètres fondamentaux

Nom du produit : Sèche-cheveux

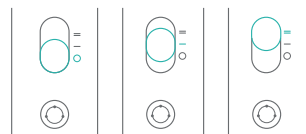
Modèle de produit : Swift/Swift Spécial/ Rétro

Tension nominale : 120V /230V (se référer à la marque de la machine)

Fréquence évaluée : 60Hz/50Hz (se référer à la marque de la machine)

Puissance nominale: 1400W (120V) / 1600W (230V)

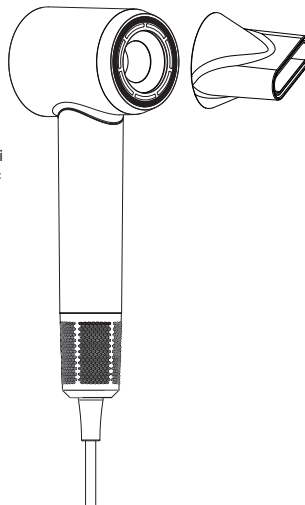
Taille : 277*70*89mm



(o) arrêt (-) vitesse basse de vent (=) vitesse haute de vent

Accessoire

Ce produit est équipé d'un bec d'aspiration magnétique, qui est facile à charger et à décharger. Il suffit de diriger le bec vers la sortie d'air, il peut être adsorbé facilement, et tourné librement, c'est facile à utiliser.

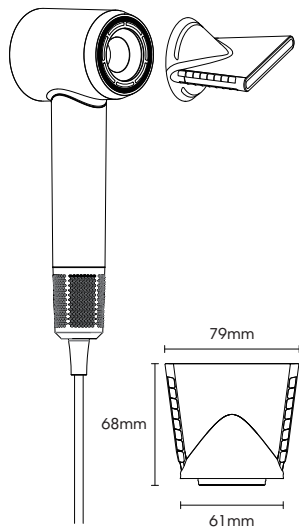


En option

(uniquement disponible sur certains modèles)

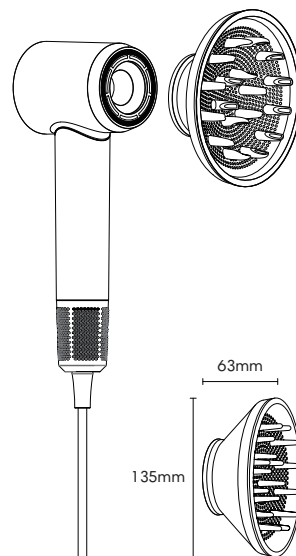
○ **Embout coiffant :**

pour coiffer les cheveux raides pendant le séchage.



○ **Embout diffuseur:**

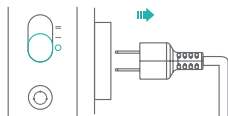
pour coiffer les cheveux bouclés pendant le séchage.



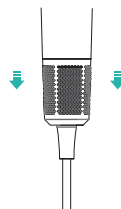
Nettoyage

- Nettoyez régulièrement le filtre en cas de blocage

- Comment nettoyer le filtre
- Coupez et débranchez



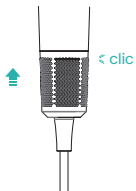
- Tirez légèrement la couverture du filtre vers le bas



- Ne nettoyez pas le filtre avec de l'eau ou d'autres liquides
- Utilisez un chiffon sec ou une brosse douce pour nettoyer le filtre intérieur et extérieur



- Une fois le nettoyage terminé, repoussez le couvercle jusqu'à ce que vous entendiez un « clic ».



Contenu des substances ou éléments dangereux

Composants	Substances ou éléments dangereux					
	(Pb)	(Hg)	(Cd)	Cr(VI)	(PBB)	(PBDE)
Pièces en plastique	o	o	o	o	o	o
Pièces en métal	o	o	o	o	o	o
Éléments de chauffage	x ⁽¹⁾	o	o	o	o	o
Composants du moteur	x ⁽¹⁾	o	o	o	o	o
Composants de contrôle de circuit	x ⁽¹⁾	o	o	o	o	o
Fil et cordon d'alimentation	o	o	o	o	o	o
Accessoire	o	o	o	o	o	o

Ce formulaire est établi conformément aux dispositions de SJ/T 11364

O : signifie que la teneur de cette substance dangereuse dans tous les matériaux homogènes de ce composant est en dessous des exigences limites spécifiées des GB/T26572

X : signifie que la teneur de la substance dangereuse dans au moins un des matériaux homogènes de ce composant dépasse les exigences limites spécifiées dans GB/T26572

(1): la teneur en substances dangereuses dans les matériaux des composants est conforme aux limites des articles exemptés de la directive RoHS de l'UE (2011/65/EU)

 Ce produit peut être utilisé dans le respect de l'environnement en 10 ans.

Problèmes communs et dépannage

Indication des erreurs		Jugement	Résolution
Ne pas fonctionner après l'avoir mis en marche	Anneau de lumière bleu clignotant	Surchauffe des éléments internes	Attendez une minute et redémarrez, si vous ne pouvez pas résoudre, envoyez de nouveau pour réparation
	Anneau de lumière jaune clignotant	Dompage des éléments internes	Renvoyer pour réparation
	Anneau de lumière rouge clignotant	Entrée ou sortie d'air obstruée	Nettoyer l'entrée ou la sortie d'air
		Lancement du programme de protection	Ne commutez pas la machine continuellement et répété
		Tension d'entrée anormale	Vérifiez la tension d'alimentation
Fonctionner après l'avoir mis en marche	Aucune indication de lumière	Alimentation non connectée	Connectez l'alimentation
		Circuit endommagé de l'anneau de lumière	Renvoyer pour réparation
	Aucune réponse en appuyant sur le bouton d'air chaud	Bouton de vent chaud endommagée	
	Rougeur du fil chauffant	Circuit endommagé de contrôle	
	Surchauffe du fil d'alimentation ou de la fiche	Câble d'alimentation endommagé ou fiche lâche	
Odeur brûlée lors de l'utilisation	Composants internes endommagé		

Retour

Service de retour de 30 jours sans raison

Laifen offre un service de retour de 30 jours sans raison. Dans les 30 jours à compter de la date d'achat, vous pouvez nous contacter pour votre retour et remboursement.

Pour obtenir votre remboursement facilement, vous devez :

- Retournez le sèche-cheveux ainsi que tous les accessoires et cadeaux.
- Retournez dans l'emballage d'origine.
- Offrez la preuve d'achat.
- Assurez-vous que les sèche-cheveux peuvent être vendus à nouveau.
- Frais de retour :
 - Pour les retours dus à des problèmes de qualité, Laifen paiera les frais de retour. Retour en raison de tout autre problème sauf la qualité du produit, les consommateurs devraient payer les frais d'expédition de retour.
 - Retour en raison de tout autre problème sauf la qualité du produit, le consommateur prendra la responsabilité des dommages ou de la perte pendant le transport.

Garantie

Garantie de 2 ans

Laifen vous offre une garantie de 2 ans sur votre sèche-cheveux. Si un défaut de matériel ou de fabrication est détecté dans deux ans à compter de la date d'achat, nous le réparerons ou le remplacerons pour vous.

Les cas suivants ne sont pas couverts par la garantie

- Acheter chez vendeurs non autorisés
- Service de garantie expiré
- Preuve d'achat non fourni
- Le sèche-cheveux a subi des réparations non officielles
- Avoir utilisé un sèche-cheveux à toute fin en dehors des cheveux secs
- Dommages causés par le non-respect du mode d'emploi
- Dommages causés par une mauvaise utilisation ou un accident
- Pertes normales (fusibles, etc.)

Note:

Cet appareil est destiné à l'usage domestique uniquement, ce n'est pas destiné à l'usage professionnel.

L'utilisation de cet appareil à des fins professionnelles ou commerciales, ou une utilisation en dehors de "l'utilisation normale" annulera la garantie.

En dehors de "l'utilisation normale" signifie plus de deux heures par jour.