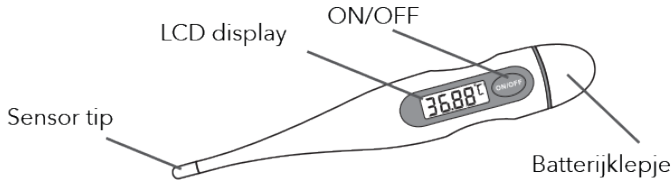


## Gebruiksaanwijzing Mat Care Digitale Thermometer 2 decimalen

Lees deze gebruiksaanwijzing aandachtig door, voordat je de thermometer gebruikt.

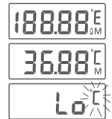
### Specificaties:

- Modelnummer: KFT-03
- Display: LCD, 5 cijfers, 16 mm x 7 mm
- Temperatuurmeting: thermistor
- Voor gebruik: Oraal / Oksel / Rectaal
- Temperatuur meettijd: 1 minuut
- Nauwkeurigheid:  $\pm 0,02$  °C ( $\pm 0,02$  °F)
- Resolutie: 0,01°C (0,01°F)
- Meetbereik: 32,0°C~42,9°C (90,0°F~109,9°F)
- Temperatuur <32,0°C (90,0°F) weergave L°C (L °F) Temperatuur >42,9°C (109,9°F) weergave H°C (H°F)
- Waterdicht niveau: IP54
- Geheugenrecords: 1 meting
- Laag batterijniveau indicator
- Automatische uitschakelfunctie (8 min)
- Stroombron en spanning: DC 1.5V, LR41 of AG3
- Levensduur batterij: Ca. 1200 keer of 1 jaar
- Afmeting: 128 mm x 19 mm x 11 mm
- Gewicht per eenheid: Ca. 9,4 g inclusief batterij
- Werkomgeving:
  - Temperatuur: 5°C~40°C (41°F~104°F);
  - Vochtigheid: 15% RH ~ 85% RH; Atmosferische druk: 70KPa~106KPa;
- Conditie transport/opslag:
  - Temperatuur: -20°C~55°C (-4°F~131°F);
  - Vochtigheid: 10% RH ~ 85% RH; Atmosferische druk: 70KPa~106KPa;



### Metting uitvoeren:

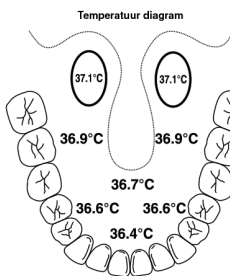
- Druk op de ON/OFF knop om de thermometer te activeren. Je hoort een piepton en op de display verschijnt 188.88°C. Dit duurt ongeveer 1 seconde.
- De thermometer geeft vervolgens de laatst gemeten temperatuur weer met een M in het display.
- Wanneer je 'Lo' en '°C' in het display ziet is de thermometer klaar voor gebruik. Als de temperatuur in de kamer hoger is dan 32,0°C dan verschijnt de kamertemperatuur in display in plaats van 'Lo'.
- Plaats de thermometer.
- Na enige tijd hoor je een piepton, de meting is gereed. Bij een normale temperatuur hoor je enkele pieptonen - bij een hoge temperatuur ( $\geq 37,5$ °C) hoor je dubbele pieptonen.
- Druk op de ON/OFF knop om de thermometer uit te schakelen. (De thermometer schakelt automatisch uit na ongeveer 8 minuten).



Houd de ON/OFF knop 3 seconden ingedrukt bij het inschakelen om te wisselen tussen °C en °F.

#### Metting Meten onder de tong:

Plaats de thermometer onder de tong, zo ver mogelijk links of rechts achterin. Zie temperatuur diagram. De meting duurt ongeveer 1 minuut.



#### Metten onder de arm:

Plaats de thermometer onder de arm. De sensor dient de huid te raken. De meting duurt ongeveer 2 minuten. (Een temperatuur onder de oksel gemeten is  $\pm 0,5$ °C lager dan een onder de tong gemeten temperatuur.)

#### Rectale meting:

Breng de sensor van de thermometer voorzichtig in (maximaal 2 cm). De meting duurt ongeveer 1 minuut. (Een rectaal gemeten temperatuur is  $\pm 0,5$ °C hoger dan een onder de tong gemeten temperatuur.)

## In de verpakking:

Thermometer  
Gebruiksaanwijzing

Kunststof bewaarhoes  
Reserve batterij

## Vervangen van de batterij:



Vervang de batterij indien het batterij symbool knippert, het display niets weergeeft of je de thermometer voor lange tijd (meer dan 90 dagen) niet gebruikt hebt.

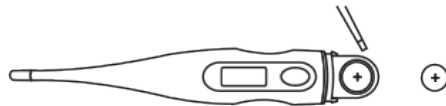
Type batterij:  
1.55V, LR41 alkaline of  
SR41 silveroxide type of  
gelijkwaardig.

Lege of uitgewerkte batterijen niet zomaar weggooien, maar inleveren bij je plaatselijk depot voor Klein Chemisch Afval (KCA).

1. Trek voorzichtig het batterijklepje van de thermometer af.



2. Gebruik een puntig voorwerp (geen metaal) om de batterij te verwijderen. Plaats de nieuwe batterij met de + zijde naar boven



3. Schuif het batterijklepje weer terug



## Belangrijk:

### Advies en waarschuwingen:

De thermometer en de batterij buiten bereik van kinderen houden.

Niet praten of lopen tijdens de meting.

Bewaar de thermometer in het opbergdoosje.

Stel de thermometer niet bloot aan direct zonlicht, stof of vocht.

De thermometer niet demonteren.

### Bewaren en reinigen

De thermometer dient voor en na gebruik schoongemaakt te worden met een zachte doek en alcohol, of met een koud sopje. De thermometer mag kort ondergedompeld worden in water of alcohol (niet doorweken of steriliseren). Bewaar de thermometer in het opbergdoosje.

## Garantiebewijs

Op de Mat Care Digitale Thermometer 2 decimalen heb je een garantie van 12 MAANDEN na aankoopdatum. Wij garanderen gedurende die periode de kosteloze herstelling van defecten ontstaan door materiaal- en constructiefouten. Een en ander ter uiteindelijke beoordeling van Mat Care.

Defect, probleem of vraag?  
Neem contact met ons op:



Mat Care  
De Populieren 5  
9781MH Bedum, Nederland  
info@matcare.nl  
050-2340443

Meer informatie op [matcare.nl/bbt-thermometer](https://matcare.nl/bbt-thermometer)

De garantie vervalt bij ondeskundig gebruik, foutieve aansluiting, gebruik van niet originele onderdelen of toebehoren, verwaarlozing en bij defecten ontstaan door vuur, overstroming, blikseminslag en natuurrampen. Bij onbevoegde wijzigingen en/of reparaties door derden. Bij onjuist transport van het apparaat zonder geschikte verpakking en indien het apparaat niet vergezeld is van dit garantiebewijs en de aankoopbon.

Iedere verdere aansprakelijkheid, met name voor eventuele gevolgschade, is uitgesloten.

Revisiedatum 7 november 2022

© 2003-2023 Mat Care