

## Gebruikershandleiding

User manual | Manuel de l'utilisateur | Benutzerhandbuch

# Nagelknipper

Nail clipper

Nagelknipser

Coupe-ongles

## Lees de instructies voor gebruik

Read the instructions before use

Lire les instructions avant l'utilisation

Lesen Sie die Anweisungen vor der Verwendung

---

## **Productinformatie**

---

Ontdek de 4-in-1 nagelknipper set – een veelzijdige oplossing voor een verzorgde nagelverzorgingsroutine. Deze set bevat alles wat je nodig hebt voor het knippen, vijlen en verzorgen van vingernagels en teennagels, inclusief hardere nagels zoals bij kalknagels. De set bevat een standaard nagelknipper, een teennagelknipper, een scherpe nageltang en een duurzame nagelvijl. Alle onderdelen zijn gemaakt van hoogwaardig roestvrij staal voor optimale hygiëne, precisie en langdurig gebruik. Dankzij het ergonomische ontwerp en de compacte opbergdoos is deze set ideaal voor thuisgebruik én onderweg. Geschikt voor zowel mannen als vrouwen, jong en oud.

---

## **Totaalpakket**

---

- 3x Nagelknippers
- Nagelvijl
- Opbergzakje

---

## **Veiligheidsvoorschriften**

---

- Gebruik elke tool alleen voor zijn bedoelde doel.
- Houd de tools schoon om infecties te voorkomen.
- Gebruik bij voorkeur je eigen set om overdracht van schimmels of bacteriën te voorkomen.

---

## **Vorbereiding**

---

Voor een optimaal gebruik van de nagelknippers:

1. Was je handen en/of voeten grondig met warm water en zeep.
2. Droog je huid goed af om uitglijden of snijden te voorkomen.
3. Desinfecteer de nagelknippers en tang indien nodig met alcohol of een desinfectiespray.
4. Zorg voor goed licht en neem een comfortabele zithouding aan.

---

## **Hoe te gebruiken?**

---

### **Nagelknipper**

- Pak de nagelknipper stevig vast.

- Plaats de nagel tussen de bladen en knip in kleine stukjes.
- Vermijd te korte knipbeurten om wondjes of ingegroeide nagels te voorkomen.

## **Nagelvijl**

- Gebruik de vijl om scherpe randen glad te maken.
- Vijl altijd in één richting om splijten te voorkomen.

---

## **Reiniging en onderhoud**

---

### **Na elk gebruik:**

- Spoel de tools af met warm water en milde zeep.
- Droog ze zorgvuldig met een schone doek.
- Desinfecteer indien nodig met alcohol.

### **Opslag**


- Bewaar alle onderdelen in het opbergzakje.
- Houd buiten bereik van kinderen.

---


## Kennisgeving

---

### Mobius Lus

 Dit product (of de verpakking) is recyclebaar. Gooi het weg volgens de lokale recyclingvoorschriften.


### Triman

 Dit product (of de verpakking) valt onder gescheiden inzameling. Volg de lokale recyclingvoorschriften voor correcte afvalverwerking.

### Groene Punt

 Het Groene Punt geeft aan dat de fabrikant financieel bijdraagt aan een systeem voor de inzameling, sortering en recycling van verpakkingsafval. Controleer de lokale recyclingrichtlijnen voor de juiste afvalverwerking.

### RIC Code

 Dit product of de verpakking ervan is gemaakt van recyclebaar papier. Sorteert dit materiaal volgens de lokale recyclingvoorschriften voor papier en karton. Gooi het niet bij het restafval, maar lever het in bij de daarvoor bestemde inzamelpunten.

## Europese richtlijnen

**CE** CE-markering op dit product geeft aan dat het voldoet aan de relevante Europese richtlijnen. Meer informatie over conformiteit en technische documentatie is op aanvraag beschikbaar.

**RoHS** Dit product voldoet aan de Europese RoHS-richtlijn, die het gebruik van gevaarlijke in elektrische en elektronische apparaten beperkt. Dit draagt bij aan een milieuvriendelijkere en veiligere verwerking na gebruik.

---

## **Disclaimer**

---

Door deze handleiding te gebruiken, stemt u in met deze disclaimer. TLS Commerce B.V. streeft naar volledige, nauwkeurige en actuele informatie in de handleiding en op de bijbehorende webpagina's. Bij vragen of foutieve informatie kunt u contact opnemen met de klantenservice van TLS Commerce B.V. Alle informatie is bedoeld voor persoonlijk gebruik. TLS Commerce B.V. is niet verantwoordelijk voor schade door gebruik, onvolledigheid of onjuistheid van de informatie bij onzorgvuldig gebruik. De informatie kan zonder voorafgaande melding worden gewijzigd.

---

## **Bedrijfsgegevens**

---

TLS Commerce B.V. | Nuvance

KvK: 85524271

BTW nr: NL863652591B01

Graafschap Hornelaan 200

6004 HT Weert

Nederland

---

## **Product**

---

Discover the 4-in-1 nail clipper set – a versatile solution for a well-groomed nail care routine. This set contains everything you need for cutting, filing and caring for fingernails and toenails, including harder nails such as fungal nails. The set includes a standard nail clipper, a toenail clipper, a sharp nail clipper and a durable nail file. All parts are made of high-quality stainless steel for optimal hygiene, precision and long-term use. Thanks to its ergonomic design and compact storage box, this set is ideal for home use and on the go. Suitable for both men and women, young and old.

---

## **Total package**

---

- 3x Nagelknippers
- Nail file
- Storage bag

---

## **Safety**

---

- Use each tool only for its intended purpose.
- Keep the tools clean to prevent infections.

- Preferably use your own set to prevent transmission of fungi or bacteria.

---

## **Preparation**

---

For optimal use of nail clippers:

1. Wash your hands and/or feet thoroughly with warm water and soap.
2. Dry your skin thoroughly to prevent slipping or cutting.
3. If necessary, disinfect the nail clippers and pliers with alcohol or a disinfectant spray.
4. Make sure there is good light and adopt a comfortable sitting position.

---

## **How to use?**

---

### **Nail clippers**

- Grasp the nail clipper firmly.
- Place the nail between the blades and cut into small pieces.
- Avoid haircuts that are too short to avoid wounds or ingrown nails.

## **Nail file**

- Use the file to smooth out sharp edges.
- Always file in one direction to avoid splitting.

---

## **Cleaning and maintenance**

---

### **After each use:**

- Rinse the tools with warm water and mild soap.
- Dry them carefully with a clean cloth.
- Disinfect with alcohol if necessary.

### **Storage**


- Store all parts in the storage bag.
- Keep out of reach of children.

---


## Notice

---


### Mobius Lus

 This product (or its packaging) is recyclable. Throw it away according to the local recycling regulations.


### Triman

 This product (or its packaging) is covered by separate collection. Follow the local recycling requirements for correct Waste management.

### Green Dot

 The Green Dot indicates that the manufacturer contributes financially to a system for the collection, sorting and recycling of Packaging waste. Check the local recycling guidelines for the correct Waste management.

### RIC Code

 This product or its packaging is made of recyclable paper. Sort this material according to local recycling regulations for paper and cardboard. Do not throw it in the residual waste, but hand it in at the appropriate collection points.

## European directives

**CE** CE marking on this product indicates that it complies with the relevant European Directives. Learn more about compliance and Technical documentation is available on request available.

**RoHS** This product complies with the European RoHS Directive, which restricts the use of hazardous in electrical and electronic devices. This contributes to more environmentally friendly and safer processing after use.

---

## **Disclaimer**

---

By using this manual, you consent to this disclaimer. TLS Commerce B.V. strives to provide complete, accurate and up-to-date information in the manual and on the accompanying web pages. If you have any questions or have incorrect information, please contact the customer service of TLS Commerce B.V. All information is intended for personal use. TLS Commerce B.V. is not responsible for damage caused by use, incompleteness or inaccuracy of the information in the event of careless use. The information is subject to change without prior notice.

---

## **Company information**

---

TLS Commerce B.V. | Nuvance  
Chamber of Commerce: 85524271  
VAT no: NL863652591B01  
Graafschap Hornelaan 200  
6004 HT Weert  
Netherlands

---

## **Produit**

---

Découvrez le set de coupe-ongles 4 en 1 - une solution polyvalente pour une routine de soins des ongles bien soignée. Cet ensemble contient tout ce dont vous avez besoin pour couper, limer et prendre soin des ongles des mains et des orteils, y compris les ongles plus durs tels que les ongles fongiques. L'ensemble comprend un coupe-ongles standard, un coupe-ongles, un coupe-ongles pointu et une lime à ongles durable. Toutes les pièces sont fabriquées en acier inoxydable de haute qualité pour une hygiène, une précision et une utilisation à long terme optimales. Grâce à son design ergonomique et à sa boîte de rangement compacte, cet ensemble est idéal pour un usage domestique et en déplacement. Convient aussi bien aux hommes qu'aux femmes, jeunes et moins jeunes.

---

## **Forfait complet**

---

- 3x Nagelknippers
- Lime à ongles
- Sac de rangement

---

## **Sécurité**

---

- N'utilisez chaque outil que pour l'usage auquel il est destiné.
- Gardez les outils propres pour éviter les infections.
- Utilisez de préférence votre propre kit pour éviter la transmission de champignons ou de bactéries.

---

## **Préparation**

---

Pour une utilisation optimale du coupe-ongles :

1. Lavez-vous soigneusement les mains et/ou les pieds avec de l'eau tiède et du savon.
2. Séchez soigneusement votre peau pour éviter de glisser ou de couper.
3. Si nécessaire, désinfectez le coupe-ongles et la pince avec de l'alcool ou un spray désinfectant.
4. Assurez-vous qu'il y a une bonne lumière et adoptez une position assise confortable.

---

## **Comment l'utiliser ?**

---

### **Coupe-ongles**

- Saisissez fermement le coupe-ongles.

- Placez le clou entre les lames et coupez-le en petits morceaux.
- Évitez les coupes de cheveux trop courtes pour éviter les plaies ou les ongles incarnés.

## **Lime à ongles**

- Utilisez la lime pour lisser les arêtes vives.
- Limez toujours dans un sens pour éviter de vous fendre.

---

## **Nettoyage et entretien**

---

### **Après chaque utilisation:**

- Rincez les outils à l'eau tiède et au savon doux.
- Séchez-les soigneusement avec un chiffon propre.
- Désinfectez avec de l'alcool si nécessaire.

### **Stockage**

- Rangez toutes les pièces dans le sac de rangement.
- Tenir hors de portée des enfants.

---

## Remarquer

---

### Mobius Lus



Ce produit (ou son emballage) est recyclable. Jetez-le selon le local réglementation du recyclage.

### Triman



Ce produit (ou son emballage) est couvert par Collecte séparée. Suivez le local exigences de recyclage pour Gestion des déchets.

### Point vert



Le point vert indique que le fabricant contribue financièrement à un système pour les collecte, tri et recyclage des Déchets d'emballage. Vérifiez le local directives de recyclage pour le bon Gestion des déchets.

### RIC Code



Ce produit ou son emballage est fabriqué en papier recyclable. Trier ce matériel conformément aux réglementations locales en matière de recyclage du papier et du carton. Ne le jetez pas dans les déchets résiduels, mais remettez-le aux points de collecte.

## Directives européennes

**CE** Le marquage CE sur ce produit indique que il est conforme aux normes européennes Directives. En savoir plus sur la conformité et La documentation technique est disponible sur demande disponible.

**RoHS** Ce produit est conforme à la directive européenne RoHS, qui restreint l'utilisation de produits dangereux dans les appareils électriques et électroniques. Cela contribue à un traitement après utilisation plus respectueux de l'environnement et plus sûr.

---

## **Démenti**

---

En utilisant ce manuel, vous acceptez cette clause de non-responsabilité. TLS Commerce B.V. s'efforce de fournir des informations complètes, exactes et à jour dans le manuel et sur les pages Web qui l'accompagnent. Si vous avez des questions ou si vous avez des informations incorrectes, veuillez contacter le service clientèle de TLS Commerce B.V. Toutes les informations sont destinées à un usage personnel. TLS Commerce B.V. n'est pas responsable des dommages causés par l'utilisation, l'incomplétude ou l'inexactitude des informations en cas d'utilisation négligente. Les informations sont susceptibles d'être modifiées sans préavis.

---

## **Informations sur l'entreprise**

---

TLS Commerce B.V. | Nuvance  
Chambre de Commerce : 85524271  
N° de TVA : NL863652591B01  
Graafschap Hornelaan 200  
6004 HT Weert  
Pays-Bas

---

## **Produkt**

---

Entdecken Sie das 4-in-1 Nagelknipser-Set – eine vielseitige Lösung für eine gepflegte Nagelpflege. Dieses Set enthält alles, was Sie zum Schneiden, Feilen und Pflegen von Finger- und Fußnägeln benötigen, auch für härtere Nägel wie z.B. Nagelpilz. Das Set enthält einen Standard-Nagelknipser, einen Zehennagelknipser, einen scharfen Nagelknipser und eine langlebige Nagelfeile. Alle Teile sind aus hochwertigem Edelstahl gefertigt für optimale Hygiene, Präzision und langfristige Nutzung. Dank seines ergonomischen Designs und der kompakten Aufbewahrungsbox ist dieses Set ideal für den Heimgebrauch und unterwegs. Geeignet für Männer und Frauen, Jung und Alt.

---

## **Gesamtpaket**

---

- 3x Nagelknipser
- Nagelfeile
- Aufbewahrungstasche

---

## **Sicherheit**

---

- Verwenden Sie jedes Werkzeug nur für den vorgesehenen Zweck.
- Halten Sie die Werkzeuge sauber, um Infektionen zu vermeiden.
- Verwenden Sie vorzugsweise Ihr eigenes Set, um die Übertragung von Pilzen oder Bakterien zu verhindern.

---

## **Präparat**

---

Für den optimalen Einsatz von Nagelknipsern:

1. Waschen Sie Ihre Hände und/oder Füße gründlich mit warmem Wasser und Seife.
2. Trocknen Sie Ihre Haut gründlich ab, um ein Verrutschen oder Schneiden zu vermeiden.
3. Desinfizieren Sie den Nagelknipser und die Zange bei Bedarf mit Alkohol oder einem Desinfektionsspray.
4. Achten Sie auf gutes Licht und nehmen Sie eine bequeme Sitzposition ein.

---

## **Wie benutzt man?**

---

### **Nagelknipser**

- Fassen Sie den Nagelknipser fest.
- Legen Sie den Nagel zwischen die Klingen und schneiden Sie ihn in kleine Stücke.
- Vermeiden Sie zu kurze Haarschnitte, um Wunden oder eingewachsene Nägel zu vermeiden.

### **Nagelfeile**

- Verwenden Sie die Feile, um scharfe Kanten zu glätten.
- Feilen Sie immer in eine Richtung, um eine Spaltung zu vermeiden.

---

## **Reinigung und Wartung**

---

### **Nach jedem Gebrauch:**

- Spülen Sie die Werkzeuge mit warmem Wasser und milder Seife ab.
- Trocknen Sie sie vorsichtig mit einem sauberen Tuch ab.
- Bei Bedarf mit Alkohol desinfizieren.

## Lagerung

- Bewahren Sie alle Teile in der Aufbewahrungstasche auf.
- Außerhalb der Reichweite von Kindern aufbewahren.

---

## Bemerkungen

---

### Möbius-Schleife



Dieses Produkt (oder seine Verpackung) ist recycelbar. Werfen Sie es weg, je nach lokalem Recycling-Vorschriften.

### Triman



Dieses Produkt (oder seine Verpackung) ist abgedeckt getrennte Sammlung. Folgen Sie den lokalen Recyclinganforderungen für eine korrekte Abfallwirtschaft.

### Grüner Punkt



Der Grüne Punkt zeigt an, dass der Hersteller leistet einen finanziellen Beitrag zu einem System für die Sammlung, Sortierung und Verwertung von Verpackungsabfall. Überprüfen Sie die lokale Recyclingrichtlinien für die richtige Abfallwirtschaft.

## RIC-Kennung



Dieses Produkt bzw. seine Verpackung besteht aus recycelbarem Papier. Dieses Material sortieren gemäß den lokalen Recyclingvorschriften für Papier und Pappe. Werfen Sie es nicht in den Restmüll, sondern geben Sie es bei entsprechender Stelle ab Sammelstellen.

## Europäische Richtlinien

**CE** Die CE-Kennzeichnung auf diesem Produkt zeigt an, dass sie entspricht den einschlägigen europäischen Direktiven. Erfahren Sie mehr über Compliance und Technische Dokumentation ist auf Anfrage erhältlich verfügbar.

**RoHS** Dieses Produkt entspricht der europäischen RoHS-Richtlinie, die die Verwendung von gefährlichen Stoffen in Elektro- und Elektronikgeräten einschränkt. Dies trägt zu einer umweltfreundlicheren und sichereren Verarbeitung nach dem Gebrauch bei.

---

## **Verzichtserklärung**

---

Durch die Verwendung dieses Handbuchs erklären Sie sich mit diesem Haftungsausschluss einverstanden. TLS Commerce B.V. bemüht sich, vollständige, genaue und aktuelle Informationen im Handbuch und auf den begleitenden Webseiten bereitzustellen. Wenn Sie Fragen haben oder falsche Informationen haben, wenden Sie sich bitte an den Kundendienst von TLS Commerce B.V. Alle Informationen sind für den persönlichen Gebrauch bestimmt. TLS Commerce B.V. ist nicht verantwortlich für Schäden, die durch Nutzung, Unvollständigkeit oder Ungenauigkeit der Informationen im Falle einer unachtsamen Verwendung entstehen. Die Informationen können ohne vorherige Ankündigung geändert werden.

---

## **Informationen zum Unternehmen**

---

TLS Commerce B.V. | Nuvance  
Handelskammer: 85524271  
USt-IdNr.: NL863652591B01  
Graafschap Hornelaan 200  
6004 HT Weert  
Niederlande