

Shyineyou



USER MANUAL
RED LIGHT THERAPY LAMP


PACKAGE INCLUDING



Protective Goggles×1



Power Adapter×1



User Manual×1



Controller×1



Red Light Lamp×1

Thank you for purchasing Shyineyou red light lamp. You are going to experience this red light therapy device designed to improve skin and relieve the pain. Please read the user manual carefully before use. Check whether the product is damaged or not when you received the product.

PRODUCT SPECIFICATIONS

Item Number	HGD-LAMP-140LED
Color	White
Wavelength	660nm
LED QTY	140PCS
Timer	15/30/45mins
Brightness level	20%-100%
Power	12.5W
Input voltage	AC100-240V
Output voltage	5V3A

LIGHT SENSITIVITY TEST

Please do a skin sensitivity test first if you are the first time using red light therapy. Turn on the light first and expose the skin of your hand to the light, then turn off the light in two minutes. Observe the areas of skin where the light hits in the next five minutes. Please stop using the product if any redness or rash reaction is found.

TIMER FUNCTION



BRIGHTNESS“-”100%-20%



BRIGHTNESS“+”20%-100%



3 TIMING SETTINGS

15min/30min/45min options



POWER BUTTON

Turn on/off

HOW TO INSTALL



WARM TIPS

- 1.Sensitive skin or allergic reaction can cause redness and itching.If these occur, seek medical care from a physician.
- 2.Red light therapy presents as a safe therapy, it is not a heat lamp so they do not cause thermal injuries, only feels a little warm during use.
- 3.Please wear eye mask or goggles to avoid eyes discomfort.
- 4.Indoor use only not waterproof.

DO NOT USE IN THE FOLLOWING SITUATIONS

1. Open wounds and damaged skin.
2. Over the gonads or anesthetic areas, Over fractured bones, the eye directly.
3. Parts of the body with metal implants, like in a total knee.
4. Near or over an implanted electrical stimulation device.
5. Tissues previously treated with deep Xray or radiation.
6. Near or over a pacemaker.
7. During the use of photosensitizing medications (i.e. lithium, melatonin, phenothiazine antipsychotics, and certain antibiotics) or your skin sensitive to sun or light specific wavelength of light (660nm/850nm)
8. People with a history of skin cancer, thyroid conditions and Malignancies and precancerous lesions.
9. For hemophiliacs not covered by factor replacement.
10. Diseases that involve the retina of the eye or systemic Lupus erythematosus.
11. On patients with vascular abnormalities, i.e. deep vein thrombosis, emboli, severe atherosclerosis.
12. Women who are pregnant or clients with epilepsy should consult their physician before beginning IR light therapy treatments.
13. You must wait five days after Botox or cosmetic fillers.

RECOMMENDATIONS FOR USE

Discover the ultimate way to maximize your experience by following our expert recommendations. We suggest starting from the lowest gear to ensure a smooth initiation into this exciting journey. Remember, timing is everything! Begin with 10 minutes per session, allowing your body to adapt and embrace the transformative power. After just three days, you'll be ready to ascend to the next gear, unlocking new levels of intensity and satisfaction. Trust your instincts and personal progress, as you have the freedom to tailor both gear selection and duration according to your unique journey. Embrace the adventure and experience the incredible possibilities that await you.

WHAT RED LIGHT THERAPY CAN DO

- 1.Improve wound healing.
- 2.Reduce stretch marks.
- 3.Reduce wrinkles, fine lines and age spots.
- 4.Improve facial texture.
- 5.Improve psoriasis, rosacea and eczema.
- 6.Improve scars.
- 7.Improve sun-damaged skin.
- 8.Improve acne.
- 9.Increase blood circulation to the tissue.
- 10.Reduce inflammation in cells.

WARRANTY

We offer a 1-year warranty from the date of purchase for all our products. We warrant each device to be free from defects in materials and workmanship.

If you have any questions about our products and/or warranty, please feel free to contact us via the email below. We typically respond to all emails within 24 hours.


BESCHREIBUNG DES PRODUKTS



Schutzbrille×1



Netzadapter×1



Benutzerhandbuch×1



Steuergerät×1



Rotlichtlampe×1

Vielen Dank, dass Sie sich für die Shyneyou Rotlichtlampe entschieden haben. Sie werden dieses Rotlicht-Therapiegerät erleben, das zur Verbesserung der Haut und zur Linderung der Schmerzen entwickelt wurde. Bitte lesen Sie das Benutzerhandbuch sorgfältig vor der Verwendung. Überprüfen Sie, ob das Produkt beschädigt ist oder nicht, wenn Sie das Produkt erhalten.

PRODUKTSPEZIFIKATIONEN

Item Nummer	HGD-LAMP-140LED
Farbe	Weiß
Wellenlänge	660nm
LED-ANZAHL	140PCS
Zeitschaltuhr	15/30/45Minuten
Helligkeitsstufe	20%-100%
Leistung	12.5W
Eingangsspannung	AC100-240V
Ausgangsspannung	5V3A

LICHTEMPFLINDLICHKEITSTEST

Bitte machen Sie zuerst einen Hautempfindlichkeitstest, wenn Sie das erste Mal eine Rotlichttherapie anwenden. Schalten Sie das Licht zuerst ein und setzen Sie die Haut Ihrer Hand dem Licht aus, dann schalten Sie das Licht nach zwei Minuten wieder aus und beobachten Sie die Hautstellen, auf die das Licht in den nächsten fünf Minuten trifft. Bitte hören Sie auf, das Produkt zu verwenden, wenn eine Rötung oder ein Ausschlag auftritt.

TIMER-FUNKTION



HELLIGKEIT“-”100%-20%



HELLIGKEIT“+”20%-100%



3 ZEITEINSTELLUNGEN
15min/30min/45min Optionen



POWER-TASTE
Einschalten/Ausschalten

INSTALLATIONSHINWEISE



WARME TIPPS

1. empfindliche Haut oder allergische Reaktionen können Rötungen und Juckreiz verursachen.
2. Rotlicht-Therapie stellt eine sichere Therapie, es ist nicht eine Wärmelampe, so dass sie nicht dazu führen, thermische Verletzungen, fühlt sich nur ein wenig warm während des Gebrauchs.
3. Bitte tragen Sie eine Augenmaske oder Goggles, um Augen Unbehagen zu vermeiden.
4. indoor Gebrauch nur nicht wasserdicht.

NICHT IN DEN FOLGENDEN SITUATIONEN VERWENDEN

1. offene Wunden und beschädigte Haut.
2. über den Keimdrüsen oder Anästhesiebereiche, über gebrochenen Knochen, das Auge direkt.
3. über Körperteilen mit Metallimplantaten, wie z. B. einem künstlichen Knie.
4. in der Nähe oder über einem implantierten elektrischen Stimulationsgerät.
5. über Gewebe, die zuvor mit Röntgenstrahlen oder Strahlen behandelt wurden.
6. in der Nähe oder über einem Herzschrittmacher.
7. während der Einnahme von photosensibilisierenden Medikamenten (z. B. Lithium, Melatonin, Phenothiazin-Antipsychotika und bestimmte Antibiotika) oder wenn Ihre Haut empfindlich auf Sonne oder eine bestimmte Wellenlänge des Lichts (660 nm) reagiert.
8. für Personen mit einer Vorgeschichte von Hautkrebs, Schilddrüsenerkrankungen und bösartigen Tumoren sowie Krebsvorstufen.
9. bei Bluterinnen und Bluter, die nicht durch Faktorensatz abgedeckt sind.
10. bei Krankheiten, die die Netzhaut des Auges betreffen, oder bei systemischem Lupus erythematoses.
11. bei Patienten mit Gefäßanomalien, d.h. tiefer Venenthrombose, Embolien, schwerer Atherosklerose.
12. schwangere Frauen oder Patienten mit Epilepsie sollten ihren Arzt konsultieren, bevor sie mit der IR-Lichttherapie beginnen.
13. fünf Tage nach Botox oder kosmetischen Füllern warten.

EMPFEHLUNGEN FÜR DIE NUTZUNG

Entdecken Sie den ultimativen Weg, um Ihr Erlebnis zu maximieren, indem Sie unsere Expertenempfehlungen befolgen. Wir empfehlen, mit dem niedrigsten Gang zu beginnen, um einen reibungslosen Einstieg in diese aufregende Reise zu gewährleisten. Denken Sie daran: Timing ist alles! Beginnen Sie mit 10 Minuten pro Sitzung, damit sich Ihr Körper anpassen und die transformierende Kraft annehmen kann. Nach nur drei Tagen werden Sie bereit sein, in den nächsten Gang zu schalten und neue Ebenen der Intensität und Befriedigung zu erschließen. Vertrauen Sie auf Ihren Instinkt und Ihren persönlichen Fortschritt, denn Sie haben die Freiheit, sowohl die Wahl des Gangs als auch die Dauer des Trainings an Ihre individuelle Reise anzupassen. Lassen Sie sich auf das Abenteuer ein und erleben Sie die unglaublichen Möglichkeiten, die auf Sie warten.

WAS DIE ROTLICHTTHERAPIE BEWIRKEN KANN

1. die Wundheilung verbessern.
2. die Dehnungsstreifen zu reduzieren.
3. die Reduzierung von Falten, feinen Linien und Altersflecken.
4. die Struktur des Gesichts verbessern.
5. die Schuppenflechte, Rosazea und Ekzeme zu verbessern.
6. Improve Narben.
7. Improve sonnengeschädigte Haut.
8. Improve Akne.
9. erhöht die Durchblutung des Gewebes.
10. die Entzündung der Zellen zu reduzieren.

GARANTIE

Auf alle unsere Produkte gewähren wir eine 1-jährige Garantie ab Kaufdatum. Wir garantieren, dass jedes Gerät frei von Material- und Verarbeitungsfehlern ist. Wenn Sie Fragen zu unseren Produkten und/oder zur Garantie haben, können Sie uns gerne über die unten stehende E-Mail kontaktieren. Wir antworten in der Regel innerhalb von 24 Stunden auf alle Emails.


DESCRIPTION DU PRODUIT



Lunettes de protection×1



Adaptateur
d'alimentation×1



Manuel
de l'utilisateur×1



Contrôleur×1



Lampe à lumière rouge×1

Thank you for purchasing Shyneyou red light lamp. You are going to experience this red light therapy device designed to improve skin and relief the pain. Please read the user manual carefully before use. Check whether the product is damaged or not when you received the product.

SPÉCIFICATIONS DU PRODUIT

Numéro d'article	HGD-LAMP-140LED
Couleur	Blanche
Longueur d'onde	660nm
QTÉ DE LED	140PCS
Minuterie	15/30/45 minutes
Niveau de luminosité	20%-100%
Puissance	12.5W
Tension d'entrée	AC100-240V
Tension de sortie	5V3A

TEST DE SENSIBILITÉ À LA LUMIÈRE

Si vous utilisez la thérapie par la lumière rouge pour la première fois, veuillez d'abord effectuer un test de sensibilité de la peau. Allumez d'abord la lumière et exposez la peau de votre main à la lumière, puis éteignez la lumière au bout de deux minutes.

Observez les zones de la peau touchées par la lumière dans les cinq minutes qui suivent. Cessez d'utiliser le produit si vous constatez des rougeurs ou des éruptions cutanées.

FONCTION MINUTERIE



LUMINOSITÉ "-" 100%-20%



LUMINOSITÉ "+" 20%-100%



3 RÉGLAGES DE TEMPS
options 15min/30min/45min



BOUTON D'ALIMENTATION
Allumer/éteindre

COMMENT INSTALLER L'APPAREIL



Conseils

1. Une peau sensible ou une réaction allergique peut provoquer des rougeurs et des démangeaisons.
2. la thérapie par la lumière rouge est une thérapie sûre, il ne s'agit pas d'une lampe chauffante, elle ne provoque donc pas de lésions thermiques, elle est seulement légèrement chaude pendant l'utilisation.
3. Veuillez porter un masque pour les yeux ou des lunettes de protection afin d'éviter toute gêne oculaire.
4. utilisation à l'intérieur seulement, non étanche.

NE PAS UTILISER DANS LES SITUATIONS SUIVANTES

1. plaies ouvertes et peau endommagée.
2. sur les gonades ou les zones d'anesthésie, sur les os fracturés, sur l'œil directement.
3. les parties du corps comportant des implants métalliques, comme dans le cas d'un genou total.
4. à proximité ou au-dessus d'un dispositif de stimulation électrique implanté.
5. les tissus précédemment traités par rayons X profonds ou par radiations.
6. à proximité ou au-dessus d'un stimulateur cardiaque.
7. pendant l'utilisation de médicaments photosensibilisants (lithium, mélatonine, antipsychotiques à base de phénothiazine et certains antibiotiques) ou si votre peau est sensible au soleil ou à une longueur d'onde de lumière spécifique (660 nm)
8. les personnes ayant des antécédents de cancer de la peau, de troubles thyroïdiens, de tumeurs malignes et de lésions précancéreuses.
9. pour les hémophiles non couverts par un facteur de remplacement.
10. les maladies qui touchent la rétine de l'œil ou le lupus érythémateux disséminé.
11. chez les patients présentant des anomalies vasculaires, c'est-à-dire une thrombose veineuse profonde, des embolies, une athérosclérose sévère.
12. les femmes enceintes ou les personnes épileptiques doivent consulter leur médecin avant d'entreprendre un traitement de luminothérapie IR.
13. il faut attendre cinq jours après un traitement au Botox ou aux produits de comblement.

RECOMMANDATIONS D'UTILISATION

Découvrez la meilleure façon de maximiser votre expérience en suivant les recommandations de nos experts. Nous vous conseillons de commencer par la vitesse la plus basse afin de vous initier en douceur à ce voyage passionnant. N'oubliez pas que le timing est essentiel ! Commencez par 10 minutes par séance, pour permettre à votre corps de s'adapter et de profiter du pouvoir de transformation. Après seulement trois jours, vous serez prêt à passer à la vitesse supérieure, ce qui vous permettra d'atteindre de nouveaux niveaux d'intensité et de satisfaction. Faites confiance à votre instinct et à vos progrès personnels, car vous avez la liberté d'adapter à la fois le choix de la vitesse et la durée en fonction de votre parcours unique. Embrassez l'aventure et découvrez les incroyables possibilités qui s'offrent à vous.

CE QUE LA THÉRAPIE PAR LA LUMIÈRE ROUGE PEUT FAIRE

1. améliorer la cicatrisation des plaies.
2. réduire les vergetures.
3. réduire les rides, les ridules et les taches de vieillesse.
4. améliorer la texture du visage.
5. améliorer le psoriasis, la rosacée et l'eczéma.
6. Améliorer les cicatrices.
7. Améliorer la peau endommagée par le soleil.
8. améliorer l'acné.
9. augmenter la circulation sanguine dans les tissus.
10. réduire l'inflammation des cellules.

GARANTIE

Nous offrons une garantie d'un an à compter de la date d'achat pour tous nos produits. Nous garantissons que chaque appareil est exempt de défauts de matériaux et de fabrication.

Si vous avez des questions concernant nos produits et/ou la garantie, n'hésitez pas à nous contacter par l'intermédiaire de l'adresse électronique ci-dessous. Nous répondons généralement à tous les courriels dans les 24 heures.


DESCRIZIONE DEL PRODOTTO



Occhiali di protezione×1



Adattatore
di alimentazione×1



Manuale d'uso×1



Controllore×1



Lampada a luce rossa×1

Grazie per aver acquistato la lampada a luce rossa Shyineyou. State per provare questo dispositivo per la terapia della luce rossa, progettato per migliorare la pelle e alleviare il dolore. Si prega di leggere attentamente il manuale d'uso prima dell'utilizzo. Controllare se il prodotto è danneggiato o meno quando si riceve il prodotto.

SPECIFICHE DEL PRODOTTO

Numero di articolo	HGD-LAMP-140LED
Colore	Bianco
Lunghezza d'onda	660nm
QTÀ LED	140PCS
Timer	15/30/45minuti
Livello di luminosità	20%-100%
Potenza	12.5W
Tensione di ingresso	AC100-240V
Tensione di uscita	5V3A

TEST DI SENSIBILITÀ ALLA LUCE

Se è la prima volta che si utilizza la terapia a luce rossa, eseguire prima un test di sensibilità della pelle. Accendere la luce ed esporre la pelle della mano alla luce, quindi spegnere la luce dopo due minuti. Osservare le aree della pelle colpite dalla luce nei cinque minuti successivi. Se si riscontrano arrossamenti o eruzioni cutanee, interrompere l'uso del prodotto.

FUNZIONE TIMER



LUMINOSITÀ "-"100%-20%



LUMINOSITÀ "+"20%-100%



3 IMPOSTAZIONI DI TEMPORIZZAZIONE
Opzioni 15min/30min/45min



PULSANTE DI ACCENSIONE
Accendere/spegnere

COME INSTALLARE



CONSIGLI

1. La pelle sensibile o le reazioni allergiche possono provocare arrossamenti e prurito; in tal caso, rivolgersi a un medico.
2. La terapia a luce rossa si presenta come una terapia sicura, non è una lampada di calore e quindi non provoca lesioni termiche, ma solo un po' di calore durante l'uso.
3. Si prega di indossare una maschera per gli occhi o degli occhialini per evitare fastidi agli occhi.
4. Uso interno solo non impermeabile.

NON UTILIZZARE NELLE SEGUENTI SITUAZIONI

1. Ferite aperte e pelle danneggiata.
2. Sulle gonadi o sulle aree anestetiche, sulle ossa fratturate, direttamente sull'occhio.
3. Parti del corpo con impianti metallici, come nel caso di un ginocchio totale.
4. Vicino o sopra un dispositivo di stimolazione elettrica impiantato.
5. Tessuti precedentemente trattati con raggi X o radiazioni profonde.
6. Vicino o sopra un pacemaker.
7. Durante l'uso di farmaci fotosensibilizzanti (ad es. litio, melatonina, antipsicotici fenotiazinici e alcuni antibiotici) o con la pelle sensibile al sole o a una specifica lunghezza d'onda della luce (660 nm)
8. Persone con una storia di cancro della pelle, condizioni della tiroide, tumori maligni e lesioni precancerose.
9. Per gli emofiliaci non coperti dalla sostituzione del fattore.
10. Malattie che coinvolgono la retina dell'occhio o Lupus eritematoso sistemico.
11. Su pazienti con anomalie vascolari, ad esempio trombosi venosa profonda, emboli, aterosclerosi grave.
12. Le donne in gravidanza o i pazienti affetti da epilessia devono consultare il proprio medico prima di iniziare i trattamenti di terapia della luce IR.
13. È necessario attendere cinque giorni dopo il botox o i filler cosmetici.

CONSIGLI PER L'USO

Scoprite il modo migliore per massimizzare la vostra esperienza seguendo le raccomandazioni dei nostri esperti. Sugeriamo di partire dalla marcia più bassa per garantire un'iniziazione senza problemi a questo emozionante viaggio. Ricordate che il tempismo è tutto! Iniziate con 10 minuti per sessione, consentendo al vostro corpo di adattarsi e di abbracciare il potere di trasformazione. Dopo soli tre giorni, sarete pronti a passare alla marcia successiva, sbloccando nuovi livelli di intensità e soddisfazione. Fidatevi del vostro istinto e dei vostri progressi personali, perché avete la libertà di adattare sia la selezione delle marce che la durata in base al vostro percorso unico. Abbracciate l'avventura e sperimentate le incredibili possibilità che vi attendono.

COSA PUÒ FARE LA TERAPIA CON LA LUCE ROSSA

1. Migliorare la guarigione delle ferite.
2. Ridurre le smagliature.
3. Ridurre le rughe, le linee sottili e le macchie dell'età.
4. Migliorare la texture del viso.
5. Migliorare la psoriasi, la rosacea e l'eczema.
6. Migliorare le cicatrici.
7. Migliorare la pelle danneggiata dal sole.
8. Migliorare l'acne.
9. Aumentare la circolazione del sangue nei tessuti.
10. Ridurre l'infiammazione delle cellule.

GARANZIA

Offriamo una garanzia di 1 anno dalla data di acquisto per tutti i nostri prodotti. Garantiamo che ogni dispositivo è privo di difetti nei materiali e nella lavorazione.

Se avete domande sui nostri prodotti e/o sulla garanzia, non esitate a contattarci via e-mail. In genere rispondiamo a tutte le e-mail entro 24 ore.


DESCRIPCIÓN DEL PRODUCTO



Gafas protectoras×1



Adaptador
de corriente×1



Manual de usuario×1



Controlador×1



Lámpara de luz roja×1

Gracias por comprar la lámpara de luz roja Shyneyou. Usted va a experimentar este dispositivo de terapia de luz roja diseñado para mejorar la piel y aliviar el dolor. Por favor, lea atentamente el manual de usuario antes de usarlo.compruebe si el producto está dañado o no cuando lo reciba.

ESPECIFICACIONES DEL PRODUCTO

Número de artículo	HGD-LAMP-140LED
Color	Blanco
Longitud de onda	660nm
LED CANT	140PCS
Temporizador	15/30/45mins
Nivel de brillo	20%-100%
Potencia	12.5W
Voltaje de entrada	AC100-240V
Voltaje de salida	5V3A

PRUEBA DE SENSIBILIDAD A LA LUZ

Por favor, haga primero una prueba de sensibilidad de la piel si es la primera vez que utiliza la terapia de luz roja. Encienda la luz primero y exponga la piel de su mano a la luz, luego apague la luz en dos minutos. Observe las zonas de la piel donde incide la luz en los cinco minutos siguientes. Por favor, deje de utilizar el producto si observa alguna reacción de enrojecimiento o sarpullido.

FUNCIÓN TEMPORIZADOR



BRILLO“-”100%-20%



BRILLO“+”20%-100%



3 AJUSTES DE TEMPORIZACIÓN
15min/30min/45min opciones



BOTÓN DE ENCENDIDO
Encender/Apagar

CÓMO INSTALAR



CONSEJOS

1. La piel sensible o reacción alérgica puede causar enrojecimiento y picazón. If estos se producen, busque atención médica de un médico.
2. La terapia de luz roja se presenta como una terapia segura, no es una lámpara de calor por lo que no causan lesiones térmicas, sólo se siente un poco de calor durante el uso.
3. Por favor, use máscara para los ojos o goggoles para evitar molestias en los ojos.
4. Uso interior solamente no impermeable.

NO UTILIZAR EN LAS SIGUIENTES SITUACIONES

1. Heridas abiertas y piel dañada.
2. Sobre las gónadas o zonas anestésicas, sobre huesos fracturados, el ojo directamente.
3. Partes del cuerpo con implantes metálicos, como en una rodilla total.
4. Cerca o sobre un dispositivo de estimulación eléctrica implantado.
5. Tejidos previamente tratados con rayos X profundos o radiación.
6. Cerca o sobre un marcapasos.
7. Durante el uso de medicamentos fotosensibilizantes (por ejemplo, litio, melatonina, antipsicóticos fenotiazínicos y ciertos antibióticos) o si su piel es sensible al sol o a una longitud de onda de luz específica (660 nm).
8. Personas con antecedentes de cáncer de piel, afecciones tiroideas y neoplasias malignas y lesiones precancerosas.
9. Para hemofílicos no cubiertos por el factor de sustitución.
10. Enfermedades que comprometan la retina del ojo o Lupus eritematoso sistémico.
11. En pacientes con anomalías vasculares, es decir, trombosis venosa profunda, émbolos, aterosclerosis grave.
12. Las mujeres embarazadas o los pacientes con epilepsia deben consultar a su médico antes de iniciar tratamientos de fototerapia IR.
13. Se debe esperar cinco días después de Botox o rellenos cosméticos.

RECOMENDACIONES DE USO

Descubra la mejor manera de maximizar su experiencia siguiendo las recomendaciones de nuestros expertos. Sugerimos empezar desde la marcha más baja para garantizar una iniciación suave en este emocionante viaje. Recuerde, ¡el tiempo lo es todo! Comience con 10 minutos por sesión, permitiendo que su cuerpo se adapte y abrace el poder transformador. Al cabo de sólo tres días, estarás listo para pasar a la siguiente velocidad y alcanzar nuevos niveles de intensidad y satisfacción. Confía en tus instintos y en tu progreso personal, ya que tienes la libertad de adaptar tanto la selección de marchas como la duración en función de tu viaje único. Acepta la aventura y experimenta las increíbles posibilidades que te esperan.

QUÉ PUEDE HACER LA TERAPIA CON LUZ ROJA

1. Mejorar la cicatrización de heridas.
2. Reducir las estrías.
3. Reduce arrugas, líneas finas y manchas de la edad.
4. Mejorar la textura facial.
5. Mejorar la psoriasis, la rosácea y el eczema.
6. Mejorar cicatrices.
7. Mejorar la piel dañada por el sol.
8. Mejorar el acné.
9. Aumentar la circulación sanguínea en los tejidos.
10. Reduce la inflamación de las células.

GARANTÍA

Ofrecemos una garantía de 1 año a partir de la fecha de compra para todos nuestros productos. Garantizamos que cada dispositivo está libre de defectos en materiales y mano de obra.

Si tiene alguna pregunta sobre nuestros productos y/o la garantía, no dude en ponerse en contacto con nosotros a través del siguiente correo electrónico. Normalmente respondemos a todos los correos electrónicos en 24 horas.



Made in China