




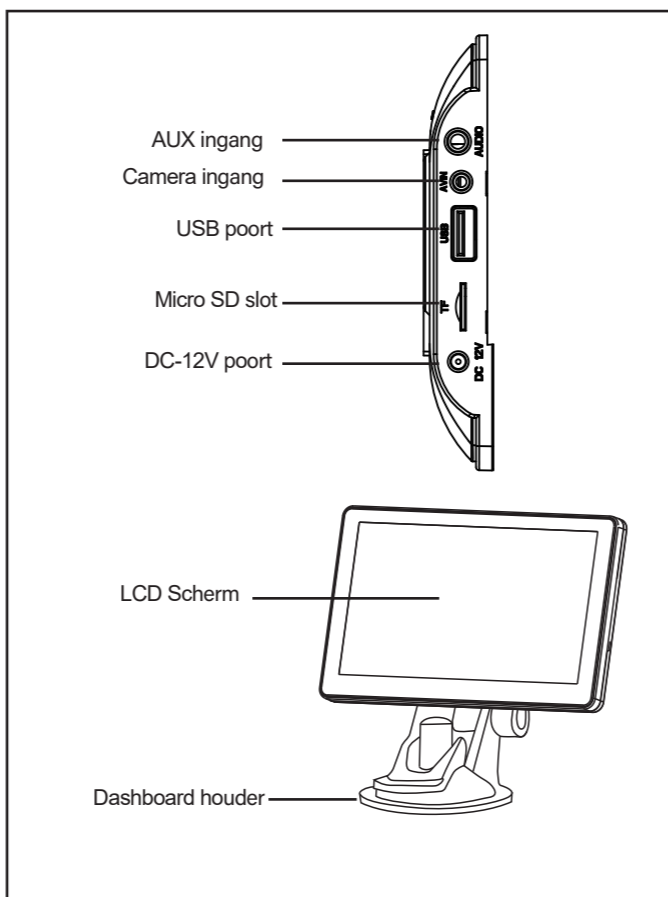
7 inch dashboard Navigatie

CarPlay en Android Auto /
phone mirroring link / FM
radio /
Ondersteund Bluetooth



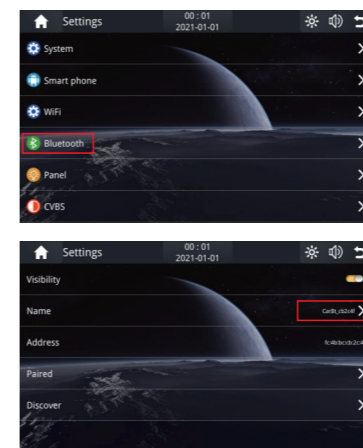
Errthing Partner van bol.com

PRODUCT DIAGRAM



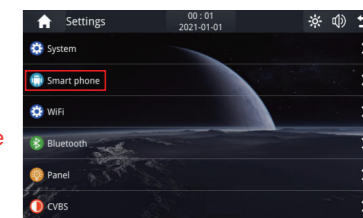
BLUETOOTH CONNECTIE

Tik op instellingen --> tik op Bluetooth om de naam van het Bluetooth-apparaat te zien.



HOE CARPLAY TE GEBRUIKEN

Tik op instellingen-->Smart Phone ->Apple-apparaten ->instellen op CarPlay



Draadloze CarPlay Connectie

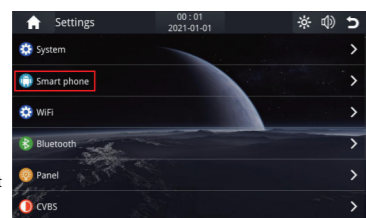
Verbind eerst je iPhone via Bluetooth met het Bluetooth-apparaat. Daarna zal er een melding op je telefoon verschijnen met de bevestiging 'Gebruik CarPlay' wanneer je voor de eerste keer verbinding maakt. Selecteer alsjeblieft 'Koppelen' om een draadloze CarPlay-verbinding tot stand te brengen.

Bedraade CarPlay Connectie

Verbind de Apple oplaadkabel van de telefoon met de USB-POORT van het apparaat. Sta eventuele toegang toe.

HOE ANDROID AUTO TE GEBRUIKEN

Tik op Instellingen--> Smartphone--> Android-apparaat --> instellen op Android Auto.



Draadloze Android Auto Connectie

Verbind eerst de Bluetooth van je telefoon met het Bluetooth-apparaat. Daarna zal het apparaat een Android-Auto pictogram met de naam van je telefoon tonen. Tik op de naam van je telefoon om een draadloze Android Auto-verbinding tot stand te brengen.

Bedrade Android Auto Connectie

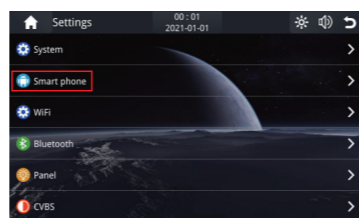
Verbind de Android oplaadkabel van de telefoon met de USB-POORT van het apparaat.

Opmerking:
Als je telefoon geen Android Auto heeft, ga dan naar de Google Play Store om Android Auto te installeren.

Errthing Partner van bol.com

HOE AIRPLAY TE GEBRUIKEN

Tik op Instellingen --> Smartphone --> Apple-apparaat --> Instellen op iOSMirror.



Draadloze Connectie

Gebruik je iPhone om verbinding te maken met het WiFi-netwerk van het apparaat en schakel schermweergave op iPhone in. Tik op de naam van het apparaat om de schermweergave te starten.

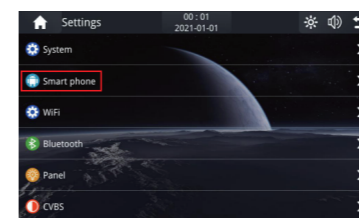
Bedrade Connectie

Gebruik een Apple kabel om je iPhone met het apparaat te verbinden en sta de autorisatieaanvraag van de telefoon toe.

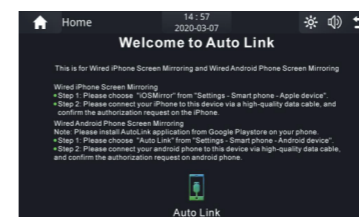
Errthing Partner van bol.com

HOE PHONE LINK TE GEBRUIKEN

Tik op Instellingen --> Smartphone --> Android-apparaat --> Instellen op Auto Link.



Gebruik je Android-apparaat om de eenheid via een USB-datakabel te verbinden. Hierdoor wordt de Android-telefoonmirroring gestart.



Opmerking:

Voordat je deze functie gebruikt, zorg ervoor dat je de AutoLink-app hebt geïnstalleerd op je Android-apparaat. (Je kunt AutoLink downloaden vanuit de Google Play Store)

HOE GELUID NAAR AUTO LUIDSPREKER OVERBRENGEN

Dit apparaat heeft een ingebouwde luidspreker, maar als je luider geluid wilt, kun je het overbrengen naar de luidsprekers van je auto:



1.Via een FM radio zender - stel hetzelfde FM-radiofrequentie in op zowel het apparaat als de autoradio. (Vermijd alsjeblieft het gebruik van een frequentie die al wordt gebruikt door een FM-Station)

2.Via een AUX-kabel - steek de AUX kabel in de audiopoort van het apparaat en in de originele AUX-poort van je auto, indien de auto over een AUX-poort beschikt.

Errthing Partner van bol.com