


1	2	3	4	5	6	7	8	9	10	
<b>未注公差</b>					版本号	ECN编号	标记	变更内容		日期
线性尺寸	0-1	1-10	10-50	50-100	100-200					
公差	±0.1	±0.5	±1	±1.5	±2.5					
角度			±1°							

**封面**

### Handleiding



**Shiatsu massage kussen  
uCosy-6890**

Lees deze handleiding alstublieft voordat u het gebruikt en bewaar deze goed.

**Bedankt voor het kiezen van ons product.**

Lees deze handleiding alstublieft voor gebruik en bewaar hem goed.

Met de technologische innovatie en verbetering van het product kan de inhoud van de gebruiksaanwijzing van hetzelfde model van het product veranderen, en de bijgewerkte onderdelen kunnen zonder kennisgeving worden gewijzigd.

De illustraties die in deze handleiding worden getoond, zijn gebaseerd op het uiterlijk van het standaardmodel van de massager. Ze worden alleen ter illustratie gebruikt. Het daadwerkelijke uiterlijk is onderhevig aan het aangeschafte product. Vanwege productverbetering kunnen sommige parameters worden gewijzigd. De gewijzigde parameters hebben geen terugwerkende kracht op dit product.

**Inhoud**

Belangrijke punten.....01-03

Onderhoud en Reiniging.....04-05

Introductie van het product.....06

Bedieningsinstructie.....07

Probleemoplossing/Parameter.....08

Recycle-instructies.....09

Verwijderen van de batterij.....10

Certificering.....11

**Must-read**

**Symbolomschrijving**

Om persoonlijk letsel of schade aan eigendommen te voorkomen, zorg ervoor dat u de volgende inhoud in acht neemt.

De volgende illustraties leggen de inhoud uit die moet worden gevolgd.

☞ Betekent verbieden      ⚠ Betekent de instructie volgen

**Taboe**

⚠ Gebruik de volgende groepen met voorzichtigheid.

Als u in behandeling bent in een medische instelling of enkele van de volgende aandoeningen heeft, raadpleeg dan zeker een arts of fysiotherapeut voordat u het gebruikt

- Personen met zenuwstoornissen door diabetes.
- Personen met huidtrauma.
- Personen vatbaar voor gevoelloosheid in handen en voeten.
- Personen met ademhalingsproblemen.
- Personen met viscerale ziekten en acute symptomen.
- Personen met vaatstoornissen.
- Personen die herstelmiddelen gebruiken.

Let op: het apparaat heeft een heet oppervlak. Wees voorzichtig als je niet gevoelig bent voor hitte.

☞ Verboden personen/situaties

Mensen die een ziekte hebben en door hun arts geadviseerd zijn om te bewegen of enige rek- en strekoefeningen te doen.

Bijvoorbeeld trombo-embolie, ernstige aneurysma's, acute veneuze aneurysma's, verschillende vormen van dermatitis en verschillende huidinfecties zijn verboden omdat ze gemakkelijk verslechtering kunnen veroorzaken

- Mensen met geïmplanteerde pacemakers, kunsthart, enzovoort, die ongemakssymptomen zoals zwelling, ontsteking en hoofdcongestie ervaren en of hersenchirurgie hebben ondergaan.
- Personen met ernstige congestie, osteoporose, wiskedeleziekten, tumoren, hartziekten en acute aandoeningen.
- Zwangere en menstruerende vrouwen.
- Personen met beperkte beweging, fysieke of mentale disfunctie, of een verstandelijke beperking.
- Kinderen en mensen met een beperking moeten dit product met hulp gebruiken.
- Mensen met een lichaamstemperatuur boven 38 °C
- Gebruik het niet voor mensen die zeer gevoelig zijn voor hitte.
- Niet gebruiken bij ontstekingen, verwondingen en brandwonden op de hoofdhuid.
- Stop onmiddellijk bij abnormale reacties zoals jeuk, ruggijn, duizeligheid, braken en hartkloppingen.

**Kenmerken van het product.**

Het product boost de handmatige massage na, waardoor de massage diep in de spieren doordringt. Met een massage over een groot oppervlak en twee niveaus van verwarming kan het vermoeidheid verlichten. Het ontwerp van de schoudergordel bevrijdt je handen, zodat je kunt werken terwijl je het gebruikt.

**Bewaren en Onderhoud**

**Voorwaarden:**

**Versneding:**

Het is toegestaan om algemene transportmiddelen te gebruiken, maar het moet worden voorkomen dat het tijdens het transport blootstaat aan geweldige slagen, trillingen, zware druk, fel zonlicht, en regen- en sneeuwspatten.

**Opslag:**

De temperatuur moet liggen tussen -10°C en +45°C, en de luchtvochtigheid moet 80% Rh zijn, met een atmosferische druk tussen 70 kPa en 100 kPa. Het moet worden opgeslagen in een ruimte zonder fel zonlicht, zonder corrosieve gassen, en met goede ventilatie.

**Safekeeping:**

- Als het product voor een lange tijd niet wordt gebruikt (meer dan een maand), plaats het dan in de verpakking voor opslag.
- Plaats het product niet in een omgeving met hoge temperatuur, vochtigheid, of waterdamp of direct zonlicht.
- Laat het product niet sterk worden blootgesteld aan impact of trillingen (zoals het laten vallen van het product op de grond).
- Houd het buiten het bereik van kinderen.
- Bewaar in een goed geventileerde ruimte zonder fel zonlicht en corrosieve gassen.

**Opslag & Onderhoud**

**Inspectie:**

Geef de volgende inspectie uit te voeren alvorens te gebruiken.

- Controleer of er sprake is van mechanische schade
- Controleer de bijgevoegde accessoires.
- Controleer of de monitoringfunctie van het product normaal is na opstarten.
- Indien het product abnormaal blijkt te zijn, mag het niet worden gebruikt. Neem tijdig contact op met onze onderhoudsingenieur.

Alle inspecties die vereisen dat de apparatuur wordt geopend, moeten worden uitgevoerd door professioneel onderhoudspersoneel. Veiligheids- en onderhoudsinspecties kunnen worden uitgevoerd door onze medewerkers.

**Maintenance:**

Vóór het reinigen van het product, schakel de machine uit en verbreek de stroomvovoer.

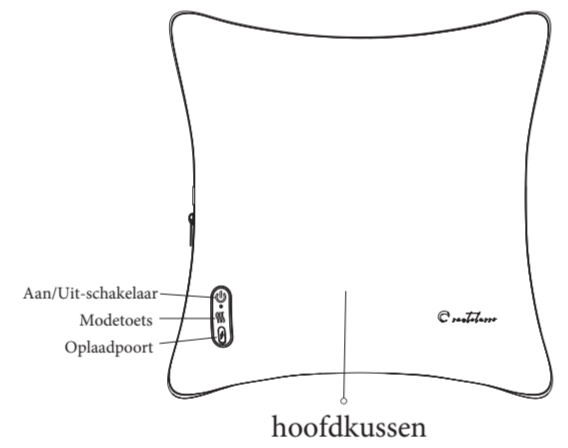
Het product moet stofvrij worden gehouden.

Reinig het product regelmatig. Als er vuil is, veeg het dan af met een droge zachte doek. Als het hoofdgedeelte bijzonder vuil is, koppel dan een schone zachte doek in water of neutraal reinigingsmiddel, en veeg het af na volledig uitwringen.

V voorkom schade aan het product tijdens het reinigen:

- Gebruik geen sterke oplosmiddelen of andere vluchtige stoffen, zoals aceton.
- Gebruik geen schuurmaterialen (bijvoorbeeld staalwol of zilverpoets).
- Laat alsjeblift geen water en andere vloeistoffen in het instrument stromen. Instructies voor het vervangen van vervangbare en/of verwijderbare onderdelen: 4) Gebruik alstublieft onze meegeleverde oplaadkabel en de door ons aanbevolen SV/A-voedingsadapter om het product op te laden. 5) Het niet gebruiken van andere voedingsadapters zoals vereist kan leiden tot schade aan het product.

**Product Introduction**



**Operation Instruction**

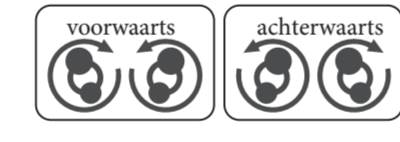
**Operating Instructions:**

- Houd de (O) knop lang ingedrukt om de machine in te schakelen. De oranje indicator blijft branden en de verwarming wordt ingeschakeld.
- In het opstartstadium, houd de (O) knop ingedrukt om de machine uit te schakelen.
- De automatische massagefunctie staat standaard ingeschakeld (één minuut voorwaarts rotatie, één minuut achterwaarts rotatie).
- In de opstartfase, druk op de (M) toets om de verwarmingsfunctie in- of uit te schakelen. Wanneer de oranje indicator aan is, is de groene indicator uit. Wanneer de oranje indicator uit is, is de groene indicator aan.
- De machine heeft een blokkeringsbeveiligingsfunctie. Wanneer de motor een bepaalde externe druk ondervindt, wordt de machine motor gestopt, wachtend op één seconde, waarna de motor in een andere richting draait. Als de machine binnen 8 seconden 3 keer wordt beschermd, schakelt de machine uit en stopt met werken.

**Opladen:**

- Gebruik de SV2A-adapter om het product op te laden. De oranje indicator blijft branden tijdens het opladen, en de groene indicator van de volledig opgeladen status blijft branden.
- Wanneer de batterij van de machine bijna leeg is, knippert de indicator oranje.
- Nadat de machine automatisch is uitgeschakeld vanwege een lege batterij, houd de (O) knop lang ingedrukt, de oranje indicator van de machine knippert, de machine wordt niet standaard ingeschakeld. Laad de machine opnieuw op om de schakel de machine normaal in nadat het opladen is voltooid.
- Tijdens het opladen is de machine niet bruikbaar.

Diagram van de draairichting van de massagekop:



**Parameter**

Naam	Shiatsu massage kussen
Model	uCosy-6890
Nominaal ingangsvoltage	5V ƿ
Nominaal ingangsvermogen	10W
Batterijcapaciteit	2200mAh
Automatische timing	15mins

**Recyclinginstructie**

Om het milieu te beschermen, heeft u als klant de verantwoordelijkheid om het product of de onderdelen ervan te scheiden van huishoudelijk afval en deze naar een gequalificeerde recyclinginstelling te sturen. Op deze site worden ze geïdentificeerd, gedemonteerd, gerecycled en hergebruikt volgens de relevante nationale voorschriften.

Unit	mg	mg	mg	mg	mg	mg
Plastic	☐	☐	☐	☐	☐	☐
Batterij	✗	☐	☐	☐	☐	☐
Hardware	☐	☐	☐	☐	☐	☐
Painting	☐	☐	☐	☐	☐	☐
Material	☐	☐	☐	☐	☐	☐

**Let op:**

Geef de recycling van oplaadbare batterijen (litiumbatterij) te onderhouden.

**Waarschuwing**

Houd het product buiten het bereik van kinderen om accidenteel inslikken te voorkomen. In geval van accidenteel inslikken, raadpleeg onmiddellijk een arts. Bij lekkage van batterijvocht, maak de voelstof niet aan met bloot handen en volg de onderstaande behandelingsmethoden. Als de batterijlooslid in de ogen terecht komt, kan dit tot blindheid leiden. Wrijf niet direct in de ogen met uw handen. Spoel onmiddellijk met schoon water en raadpleeg een arts.

**Batterijverwijdering**

**Let op:**

Wanneer het product wordt weggegooid, moet de batterij uit het product worden verwijderd. Het product moet zijn uitgeschakeld wanneer de batterij wordt verwijderd. De batterij moet veilig worden afgevoerd nadat deze is verwijderd.

- Batterij box openen
- Schuur het plakband af dat de batterijdoos en aanduidingen samen houdt. Gebruik een schroevendraaier om de schroeven op de printplaat van de landbouwbox te maken en neem de doek eraf.
- Haal de batterijdoos eruit en trek de stekker uit het aansluitpunt van de batterij op het moederbord. Vóór het verwijderen de batterijdoos openen om de batterij eruit te halen en voorzichtig met de isolatiegaten om te sluiten.

**Certificering**

**Certificering**

Name: shiatsu massage kussen

Model: uCosy-6890

Productdatum

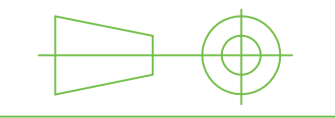

Inspector:

120 mm      90 mm

**此处为：材质/工艺/颜色/尺寸描述**

材质/工艺:105g双铜 单黑印刷 折页

成品尺寸:90\*120mm

<b>深圳市众华智联科技有限公司</b>						版本	V0.1
机型	xxxx	型号	xxx	名称	说明书	比例	1:1
制作			审核		批准	单位	mm
						物料编码	xxx
						投影	
						标有"  ① "方框带序号的为重点检测尺寸	