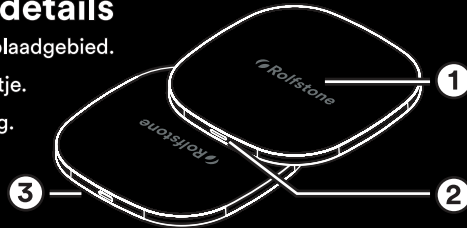


Rolfstone Swift

Draadloze snellader

Product details

1. Draadloos oplaadgebied.
2. Indicatie lichtje.
3. USB-C ingang.



Werking

- A. Verbind de USB-C kabel met een USB oplader.
- B. Plaats de USB oplader in het stopcontact.
- C. Plaats het op te laden apparaat in het midden van het oplaadgebied.

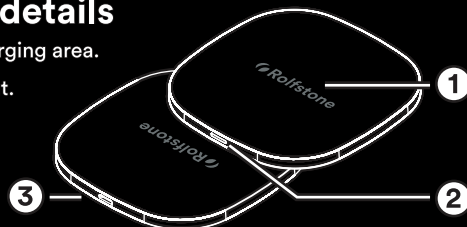
Als het apparaat op het oplaadgebied geplaatst is gaat het lichtje (2) aan de voorzijde enige tijd blauw branden.

Rolfstone Swift

Wireless fast charger

Product details

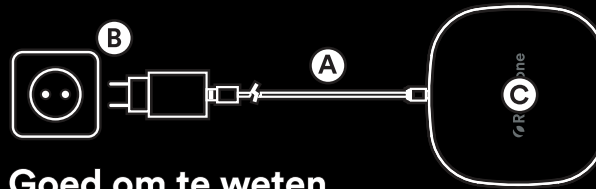
1. Wireless charging area.
2. Indicator light.
3. USB-C input.



Operation

- A. Connect the USB-C cable to a USB charger.
- B. Plug the USB charger into the wall socket.
- C. Place the device to be charged in the center of the charging area.

When the device is placed on the charging area, the light (2) on the front will light up blue for a while.

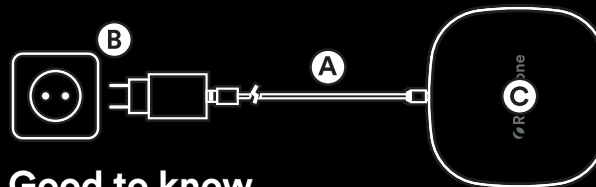


Goed om te weten

- De Rolfstone Swift werkt met elk apparaat dat Qi draadloos opladen ondersteunt. Een hoesjes van kunststof tot een maximale dikte van 3 mm vormt geen probleem.
- De Rolfstone Swift werkt met elke USB oplader. Gebruik voor de snellaad mogelijkheid een QC (Quick Charge) geschikte oplader.
- De snellader kan iets warm worden als deze bezig is een apparaat op te laden.
- Laat een apparaat niet langer dan nodig op de snellader. Dit is beter voor de accu van het apparaat.

Inhoud

- Rolfstone Swift draadloze snellader.
- USB-C kabel (1m).
- Gebruiksaanwijzing.



Good to know

- The Rolfstone Swift works with any device that supports Qi wireless charging. Plastic covers up to a maximum thickness of 3 mm are no problem.
- The Rolfstone Swift works with any USB charger. For the fast charging capability, use a QC (Quick Charge) compatible charger.
- The fast charger may become slightly warm when it is in the process of charging a device.
- Do not leave a device on the fast charger longer than necessary. This is better for the device's battery.

Contents

- Rolfstone Swift wireless fast charger.
- USB-C cable (1m).
- Manual.

Belangrijk

- Bewaar of gebruik het toestel niet op plaatsen met een hoge temperatuur, vochtigheid of veel vuil/stof.
- Buiten het bereik houden van kinderen jonger dan zes jaar.
- Niet blootstellen aan water.
- Maak de snellader niet open.

Garantie, service & contact

Op de Rolfstone Swift zit één jaar garantie. Ondervind je binnen deze periode problemen die niet het gevolg zijn van ondeugdelijk gebruik of beschadiging door invloeden van buitenaf, neem dan contact met ons op. Deze garantie is niet overdraagbaar. Het bewijs van aankoop is vereist.

Service nodig of heb je vragen? Neem dan contact met ons op.

- Email: service@rolfstone.com
- WhatsApp: 0031 6 83 99 39 93
- Telefoon: 0031 6 83 99 39 93 (tijdens kantooruren)

Kijk op www.rolfstone.com/rolfstone-swift voor meer informatie.

Important

- Do not store or use the device in places subject to high temperature, humidity or excessive dirt/dust.
- Keep out of reach of children under six years of age.
- Do not expose to water.
- Do not open the fast charger.

Warranty, service & contact

The Rolfstone Swift has a warranty period of one year. Please contact us if you encounter problems within this period that are not a result of improper use or damage due to external influences. This warranty is not transferable. Proof of purchase is required.

Need service or have questions? Please contact us.

- Email: service@rolfstone.com
- WhatsApp: 0031 6 83 99 39 93
- Phone: 0031 6 83 99 39 93 (office hours CET)

Visit www.rolfstone.com/en/rolfstone-swift for more information.