




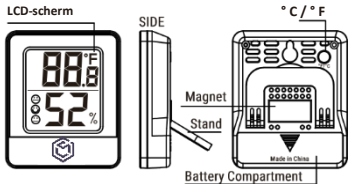
**Hygrometer binnen &
Luchtvochtigheidsmeter handleiding**

Model Num: F48



Nederlands.....2

English.....6



3. Het hoogwaardige LCD-scherm toont de temperatuur en luchtvochtigheid.
4. Met het knopje op de achterkant past de weergave aan: ° C / ° F
5. De hygrometer werkt op één AAA batterij
6. De hygrometer geeft 3 smileys weer, een blij smiley bij een goede luchtvochtigheid: 😊 Dit is bij een luchtvochtigheid tussen 30% en 60%. Dit geeft een comfortabele situatie aan.

1. De twee andere situaties zijn te droog en te vochtig, de hygrometer geeft dan deze smiley weer: 😞

Te droog: luchtvochtigheid <30%
Te nat: luchtvochtigheid >60%

2. U bevestigt de hygrometer op 3 simpele manieren:

1. Met de magneet
2. Met het handige voetje
3. Met het ophangoogje aan de bovenkant

Hoe te gebruiken

1. Plaats de batterij juist in de hygrometer.
2. Het apparaat start nu met meten, iedere 10 seconden ververs de data.
3. Selecteer met de knop op de achterkant of u de temperatuur in Celsius of Fahrenheit wilt aflezen. U bent klaar voor gebruik!



Denk aan het milieu

Gooi elektronica niet zomaar weg.
Recycle het altijd op de juiste manier.

Specificaties

5. Temperatuur bereik van -50 ° C tot 70 ° C.
6. Luchtvochtigheidsbereik van 10% tot 99%
7. Drie smileys voor 3 verschillende situaties
8. Switch eenvoudig tussen ° C / ° F
9. Temperatuurnauwkeurigheid 0.1 ° C
10. Luchtvochtigheidsnauwkeurigheid van 1%

PAS OP: Nadat de batterij leeg is graag recyclen en niet bij huishoudelijk afval weggooien.

Klantenservice

Wij staan achter onze producten. Mocht u ergens tegenaan lopen of hulp bij nodig hebben helpen wij u uiteraard graag. U kunt ons bereiken:

Mail: info@spoused.nl

Wij reageren binnen 24 uur.

Garantie en zekerheid

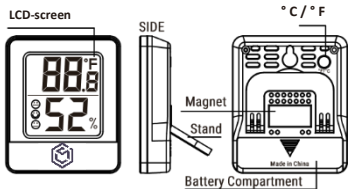
Zoals we al zeiden, we staan achter onze kwaliteit. Daarom biedt Ease Electronicz u geheel gratis 2 jaar garantie op deze hygrometer. Zo kunt u optimaal genieten met de zekerheid van Ease Electronicz!

Heel veel plezier met uw product!

Contact gegevens:

Spoused

Kamerlingh Onnesstraat 6, 6603AZ, Wijchen, Netherlands



1. The high end LCD-screen shows the temperature and the humidity
2. With the round button on the back you can switch between: ° C / ° F
3. The humidity meter works on one AAA-battery
4. De humidity meter shows 3 smileys, one happy smiley at a good humidity percentage: 😊
It shows a comfortable situation when the humidity is between 30% and 60%.

1. In the other 2 situations the humidity is too low, the humidity meter then shows this smiley: 😐

Too dry: humidity <30%

Too moisty: humidity >60%

2. You have 3 options when mounting the humidity meter:

1. By magnet

2. With the easy to use foot on the back

3. With the suspension hook on top

How to use the device

1. Place the AAA-battery in the device
2. The device starts measuring data, it refreshes every 10 seconds.
3. Select with the button on the back if you would like to used Celsius or Fahrenheit. You are ready to start using the humidity meter!



Think about the environment

Don't throw electronics in the normal bin. Please recycle rightfully.

Specifications

12. Temperature reach between -50°C / 70°C .
13. Humidity reach between 10% and 99%
14. Three smileys for every situation
15. Switch easily between $^{\circ}\text{C}$ / $^{\circ}\text{F}$
16. Temperature accuracy of 0.1°C
17. Humidity accuracy of 1%

CAUTION: After the battery is empty please recycle it rightfully and don't throw it with the normal garbage.

Customer service

We have faith in our products, that's the reason that we help you in every situation. If you need help or you have a question please reach out to us at:

E-Mail: info@spoused.nl

We try to respond within 24 hours.

Warranty and our promise

As we said, we have faith in our products. That's why Ease Electronicz offers you completely free 2 year of warranty on this humidity meter. This way you can enjoy the products of Ease Electronicz fully!

We hope you really enjoy your product! Till the next :)

Contact gegevens:

Spoused

Kamerlingh Onnesstraat 6, 6603AZ, Wijchen, Netherlands