

LET OP!

- Niet om in te nemen of op te eten.
- We adviseren deze tekenset niet aan kinderen jonger dan 4 jaar te geven.

HANDLEIDING TEKENSET 97DELIIG

INHOUD VAN DE VERPAKKING

- 72x Kleurpotloden
- 12x HB potloden (8B, 6B, 5B, 4B, 3B, 3B, 2B, B, HB, 2H, 3H, 3H, 4H, 5H, 4H, 5H)
- 3x Houtskool potloden
- 1x Grafietpotlood
- 1x Marker
- 3x Doezelaars (van papier) in 3 maten
- 1x Dubbele potloodverlenger met twee kanten
- 1x Schuurpapier plankje
- 1x Metalen puntenslijper
- 1x Gum
- 1x Etui met rits



Houtskool- en grafietpotloden




Doezelaar

Gum



Puntenslijper en schuurplankje



HB potloden



Potloodverlenger



Wat ga jij maken? Met deze uitgebreide tekenset van S.old kun jij je creativiteit de vrije loop laten. Deze 97-delige tekenset bestaat uit kleurpotloden, schetspotloden, houtskoolpotloden, een marker, puntenslijper en andere tekenbenodigdheden. Houd je tekenspullen overzichtelijk bij elkaar in een handig etui en neem hem eenvoudig mee waar je ook heen gaat. Zo kun je ook buiten alles op papier vastleggen. Creativiteit kent immers geen grenzen!

KORTE TOELICHTING BIJ DE PRODUCTEN

Kleurpotloden

De zachte potloden zijn gemaakt van 100% hout en bevatten enkel milieuvriendelijke materialen. De kleurpotloden hebben rijke pigmentkleuren en zijn niet makkelijk te vervagen. Gebruik de kleurpotloden om tekeningen mee te maken of om kleurplaten mee in te kleuren.

HB potloden

Harde potloden hebben de letter H en afhankelijk van de hardheid staat er een nummer bij, lopend van 2H t/m 5H, waarbij 5H het hardste potlood in deze set is.

Voor ontwerpers, architecten en technisch tekenaars zijn deze potloden zeer geschikt om bijvoorbeeld perspectieflijnen te tekenen of andere precieze tekeningen. Ook kun je met deze potloden expressief tekenen. Dit doe je door kruislings te arceren, waarmee donkere en lichtere vlakken ontstaan.

Zachte potloden hebben de letter B en zijn veelzijdiger in het aanbrengen van textuur en toon dan harde potloden. Lopend van B t/m 8B, het zachtste potlood in deze set. HB is een mengeling van hard en zacht en wordt vaak gebruikt op school. Voor kunstenaars zijn zachte potloden zeer geschikt om met textuur, toon, arcering of gewoon een simpele lijn diepte aan te brengen. De hele zachte potloden kun je voor grotere vlakken gebruiken.

Houtskoolpotloden

De houtskoolpotloden komen in 3 hardheden: soft, medium en hard. Het voordeel van houtskoolpotloden is dat je hier levensechte schetsen mee kunt maken. Hoe zachter het potlood hoe beter deze blend. Gebruik de doezelaar (wit opgerold papier met puntige uiteinde) om mooie schaduweffecten te creëren. Gebruik de houtskoolpotloden in combinatie met het grafietpotlood om mooie zwarte vlakken en dus diepte te creëren.

Potloodverlenger

Met de potloodverlenger kun je zo lang mogelijk van je potloden gebruik maken. Is je potlood te kort geworden om lekker mee te tekenen, gebruik dan de verlenger om weer lengte aan je potlood te geven. De verlenger heeft 2 zijdes voor 2 verschillende diktes potloden.

Puntenslijper

Je kunt op 2 manieren je puntenslijpen, door gebruik te maken van de bekende metalen puntenslijper óf om het schuurplankje te gebruiken. Het schuurplankje kun je gebruiken om de punt van de potloden nog fijner aan te scherpen.



ATTENTION!

- *Not to ingest or to eat.*
- *We do not recommend this drawing set to children under 4 years of age.*

INSTRUCTION MANUAL 97-PIECE DRAWING SET

PACKAGE CONTENTS

- 72x Coloured pencils
- 12x HB pencils (8B, 6B, 5B, 4B, 3 B, 3B, 2B, B, HB, 2H, 3H, 3H, 4H, 5H, 4H, 5H)
- 3x Charcoal pencils
- 1x Graphite pencil
- 1x Marker
- 3x Tortillons (made of paper) in 3 sizes
- 1x Double pencil extender with two sides
- 1x Sandpaper board
- 1x Metal pencil sharpener
- 1x Eraser
- 1x pouch with zipper



Charcoal and graphite pencils




Tortillon

Eraser



Pencil sharpener and sanding pad



HB pencils



Pencil extender



What are you going to make ? With this extensive drawing set from S.old you can let your creativity run free. This 97-piece drawing set consists of coloured pencils, sketch pencils, charcoal pencils, a marker, sharpener and other drawing supplies. Keep your drawing supplies organized in a handy pouch and easily take it with you wherever you go. This way you can also record everything on paper outside. After all, creativity has no limits!

BRIEF EXPLANATION OF THE PRODUCTS

Coloured pencils

The soft pencils are made of 100% wood and contain only environmentally friendly materials. The coloured pencils have rich pigment colours and do not fade easily. Use the coloured pencils to make drawings or to colour in pictures.

HB pencils

Hard pencils have the letter H and depending on the hardness there is a number, ranging from 2H to 5H, where 5H is the hardest pencil in this set.

For designers, architects and technical draughtsmen, these pencils are very suitable for drawing perspective lines or other precise drawings, for example. You can also draw expressively with these pencils. You do this by shading crosswise, which creates dark and lighter areas.

Soft pencils have the letter B and are more versatile in applying texture and tone than hard pencils. Running from B to 8B, the softest pencil in this set. HB is a mixture of hard and soft and is often used in schools. For artists, soft pencils are very suitable for texture, tone, shading or simple line depth. You can use the very soft pencils for larger areas.

Charcoal pencils

The charcoal pencils come in 3 hardnesses: soft, medium and hard. The advantage of charcoal pencils is that you can make lifelike sketches with them. The softer the pencil, the better this blend. Use the tortillon (white rolled paper with a pointed end) to create nice shadow effects. Use the charcoal pencils in combination with the graphite pencil to create beautiful black surfaces and thus depth.

Pencil extender

With the pencil extender you can use your pencils for as long as possible. If your pencil has become too short to enjoy drawing with, use the extension to give your pencil length again. The extension has 2 sides for 2 different thicknesses of pencils.

Pencil sharpener

You can sharpen your pencil in 2 ways, by using the well-known metal sharpener or by using the sanding board. You can use the sanding board to sharpen the point of the pencils even more finely.



ATTENTION!

- *Ne pas ingérer ni manger.*
- *Nous ne recommandons pas cet ensemble de dessin aux enfants*

MANUEL D'INSTRUCTIONS ENSEMBLE DE DESSIN 97 PIÈCES

CONTENU DE L'EMBALLAGE

- 72x Crayons
- 12x Crayons HB (8B, 6B, 5B, 4B, 3 B, 3B, 2B, B, HB, 2H, 3H, 3H, 4H, 5H, 4H, 5H)
- 3x Crayons de charbon
- 1x Crayon graphite
- 1x Marqueur
- 3x Estompes (en papier) en 3 tailles
- 1x Rallonge de crayon avec deux côtés
- 1x Planche de ponçage
- 1x Taille-crayon en métal
- 1x Gomme
- 1x Pochette avec fermeture éclair



Crayons de charbon et graphite




Estompe

Gomme



Taille-crayons et planche de ponçage



Crayons HB



Rallonge de crayon



Qu'allez-vous créer ? Avec ce vaste ensemble de dessin de S.old, vous pouvez laisser libre cours à votre créativité. Cet ensemble de dessin de 97 pièces comprend des crayons de couleur, des crayons à croquis, des crayons de charbon, un marqueur, un taille-crayon et d'autres fournitures de dessin. Rangez vos fournitures de dessin dans une pochette pratique et emportez-la facilement avec vous où que vous alliez. De cette façon, vous pouvez également tout enregistrer sur papier à l'extérieur. Après tout, la créativité n'a pas de limites!

BRÈVE EXPLICATION DES PRODUITS

Crayons de couleur

Les crayons souples sont faits à 100% de bois et ne contiennent que des matériaux respectueux de l'environnement. Les crayons de couleur ont des couleurs riches en pigments et ne se fanent pas facilement. Utilisez les crayons de couleur pour faire des dessins ou pour colorier des images à colorier.

Crayons HB

Les crayons durs ont la lettre H et en fonction de la dureté, il y a un nombre, allant de 2H à 5H, où 5H est le crayon le plus dur de cet ensemble.

Pour les designers, les architectes et les dessinateurs techniques, ces crayons conviennent très bien pour dessiner des lignes de perspective ou d'autres dessins précis, par exemple. Vous pouvez également dessiner de manière expressive avec ces crayons. Vous faites cela en ombrant en travers, ce qui crée des zones sombres et plus claires.

Les crayons tendres ont la lettre B et sont plus polyvalents pour appliquer la texture et le ton que les crayons durs. De B à 8B, 8B étant le crayon le plus tendre de cet ensemble. HB est un mélange de dur et de tendre et est souvent utilisé à l'école. Pour les artistes, les crayons tendres conviennent parfaitement à la texture, au ton, à l'ombrage ou simplement à une simple profondeur de ligne. Vous pouvez utiliser les crayons très doux pour les grandes surfaces.

Crayons de charbon

Les crayons à charbon sont disponibles en 3 duretés: tendre, moyenne et dure. L'avantage des crayons de charbon de bois est que vous pouvez faire des croquis réalistes avec. Plus le crayon est tendre, meilleur sera ce mélange. Utilisez l'estompe (papier roulé blanc avec une extrémité pointue) pour créer de jolis effets d'ombre. Utilisez les crayons de charbon de bois en combinaison avec le crayon graphite pour créer de belles surfaces noires et donc de la profondeur.

Rallonge de crayon

Avec la rallonge de crayon, vous pouvez utiliser vos crayons le plus longtemps possible. Si votre crayon est devenu trop court pour pouvoir dessiner, utilisez l'extension pour redonner de la longueur à votre crayon. L'extension a 2 côtés pour 2 épaisseurs différentes de crayons.

Taille-crayon

Vous pouvez aiguiser votre crayon de 2 façons, en utilisant l'affûteur métallique bien connu ou en utilisant la planche de ponçage. Vous pouvez utiliser la planche de ponçage pour affûter encore plus finement la pointe des crayons.

