

LIVOO

Feel good moments

Notice d'utilisation

Mousseur à lait



Référence : DOD177
Version : 1.4
Langue : Français

WWW.LIVOO.FR



Notice d'utilisation

Vous avez acheté un produit marque LIVOO et nous vous en remercions. Nous prenons grand soin dans la conception, l'ergonomie et la facilité d'utilisation de nos produits. Nous espérons que ce produit vous donnera entière satisfaction.

Consignes de sécurité

S'IL VOUS PLAÎT, PRENEZ DU TEMPS POUR BIEN LIRE LE MODE D'EMPLOI PARTICULIÈREMENT AVANT LA PREMIÈRE UTILISATION.

Une mauvaise utilisation de l'appareil peut l'endommager ou blesser l'utilisateur. Assurez-vous que vous utilisez l'appareil dans le but pour lequel il est conçu; nous refusons toutes responsabilités quant aux dégâts (aux dommages et intérêts) dus à une utilisation incorrecte ou une mauvaise manipulation.

1. Avant de brancher votre appareil, assurez-vous que la tension électrique de votre domicile corresponde à celle indiquée sur la plaque signalétique de l'appareil.
2. Cet appareil peut être utilisé par des enfants âgés de 8 ans ou plus, s'ils sont surveillés, s'ils ont reçu des instructions sur l'utilisation de l'appareil en toute sécurité et s'ils ont conscience des dangers encourus. Le nettoyage et l'entretien ne doivent pas être effectués par des enfants, sauf s'ils ont 8 ans ou plus et s'ils sont surveillés.
3. Les appareils peuvent être utilisés par des personnes dont les capacités physiques, sensorielles ou mentales sont réduites ou qui manquent d'expérience et de connaissances, si elles sont surveillées, si elles ont reçu les

Notice d'utilisation

instructions sur l'utilisation de l'appareil en toute sécurité et si elles ont conscience des dangers encourus.

4. Les enfants ne doivent pas jouer avec l'appareil.
5. Tenir l'appareil et son cordon hors de portée des enfants de moins de 8 ans.
6. L'appareil ne doit pas être immergé. Ne pas mettre au lave-vaisselle.
7. Ne laissez pas l'appareil sans surveillance lorsqu'il est branché.
8. Si le câble d'alimentation est endommagé, il doit être remplacé par le fabricant, son service après-vente ou des personnes de qualification similaire afin d'éviter un danger(*).
9. Ne jamais utiliser l'appareil à l'extérieur et le placer dans un environnement sec.
10. Toujours débrancher l'appareil en cas de dysfonctionnement, avant de le remplir, après usage ou avant de le nettoyer.
11. Eviter que l'appareil entre en contact avec des surfaces chaudes (plaques de cuisson, à proximité d'un gaz chaud ou sur un four chaud etc.).
12. Pour réduire le risque de choc électrique, ne jamais utiliser ce produit avec les mains mouillées.
13. Ne pas toucher la surface chaude. Utiliser les poignées ou les boutons seulement.
14. Lorsque vous débranchez le câble, tirez-le toujours au niveau de la fiche, ne tirez pas sur le câble lui-même. Ne

Notice d'utilisation

pas enrouler le cordon autour de l'appareil et ne le tordez pas.

15. Mettre l'appareil sur une surface plane et stable.
16. Ne pas laisser le cordon pendre de la table ou du comptoir ou toucher une surface chaude.
17. Ne jamais utiliser la bouilloire sans l'avoir remplie d'eau, n'utilisez que de l'eau froide ou tiède.
18. Ne pas dépasser le niveau d'eau maximum autorisé. Ne pas continuer d'utiliser l'appareil en cas de débordement.
19. Si la bouilloire est trop remplie, de l'eau bouillante peut être projetée
20. Ne jamais mettre l'appareil dans un four (micro-onde inclus).
21. N'oubliez pas que la température de l'eau, une fois chauffée, est élevée, tenez le récipient avec précaution pour éviter toute brûlure.
22. Les bouilloires sans fil devront être utilisées avec le support fourni avec.
23. Toujours éteindre l'appareil avant de le débrancher.
24. S'assurer que la température ambiante est supérieure à 0 degré sinon l'appareil ne fonctionnera pas correctement.
25. Régulièrement détartre la bouilloire afin d'assurer un fonctionnement optimal et de prévenir tout dysfonctionnement.
26. S'assurer que l'appareil a refroidi avant de le nettoyer et de le ranger.

Notice d'utilisation

27. Ce type d'appareil n'est pas fait pour fonctionner en continu, ça n'est pas un appareil professionnel, il est nécessaire de l'arrêter temporairement.
28. Il est nécessaire de maintenir l'appareil propre car il est en contact avec des aliments.
29. En ce qui concerne les détails sur la façon de nettoyer les surfaces qui sont au contact des denrées alimentaires, référez-vous au paragraphe "nettoyage" ci-après de la notice.
30. Toujours éteindre l'appareil avant d'assembler, de désassembler les accessoires ou avant de le nettoyer.
31. Cet appareil n'est pas destiné à être mis en fonctionnement au moyen d'une minuterie extérieure ou par un système de commande à distance séparé.
32. N'utilisez pas l'appareil :
 - si la prise ou le câble d'alimentation est endommagé(e)
 - en cas de mauvais fonctionnement
 - si l'appareil a été endommagé de quelque façon que ce soit
 - s'il est tombé dans l'eau
 - si vous l'avez laissé tomber
33. Lors de l'utilisation, déroulez toujours complètement le câble d'alimentation de son logement afin d'éviter la surchauffe de l'appareil.
34. La garantie couvre les défauts de fabrication et l'usage domestique uniquement. Toute casse ou détérioration résultant du non-respect des instructions d'utilisation n'entre pas dans le cadre de la garantie

Notice d'utilisation

35. N'essayez jamais de démonter l'appareil vous-même.

36. Cet appareil est destiné à être dans des applications domestiques et analogues, telles que :

- Des coins cuisines réservés au personnel dans des magasins, bureaux et autres environnements professionnels
- Des fermes
- Les clients dans les hôtels, les motels et tout autre type d'environnement résidentiel
- Des environnements du type chambres d'hôtes

37. Il existe des risques de blessures en cas de mauvaise utilisation.

38. La surface de l'élément chauffant présente une chaleur résiduelle après utilisation.

39. Eviter tout débordement sur le connecteur.

(*) **Personne de qualification similaire** : technicien du service après-vente du constructeur ou de l'importateur ou toute personne qualifiée, habilitée et compétente pour effectuer ce type de réparation.

Cette notice d'utilisation est également disponible sur notre site www.livoo.fr

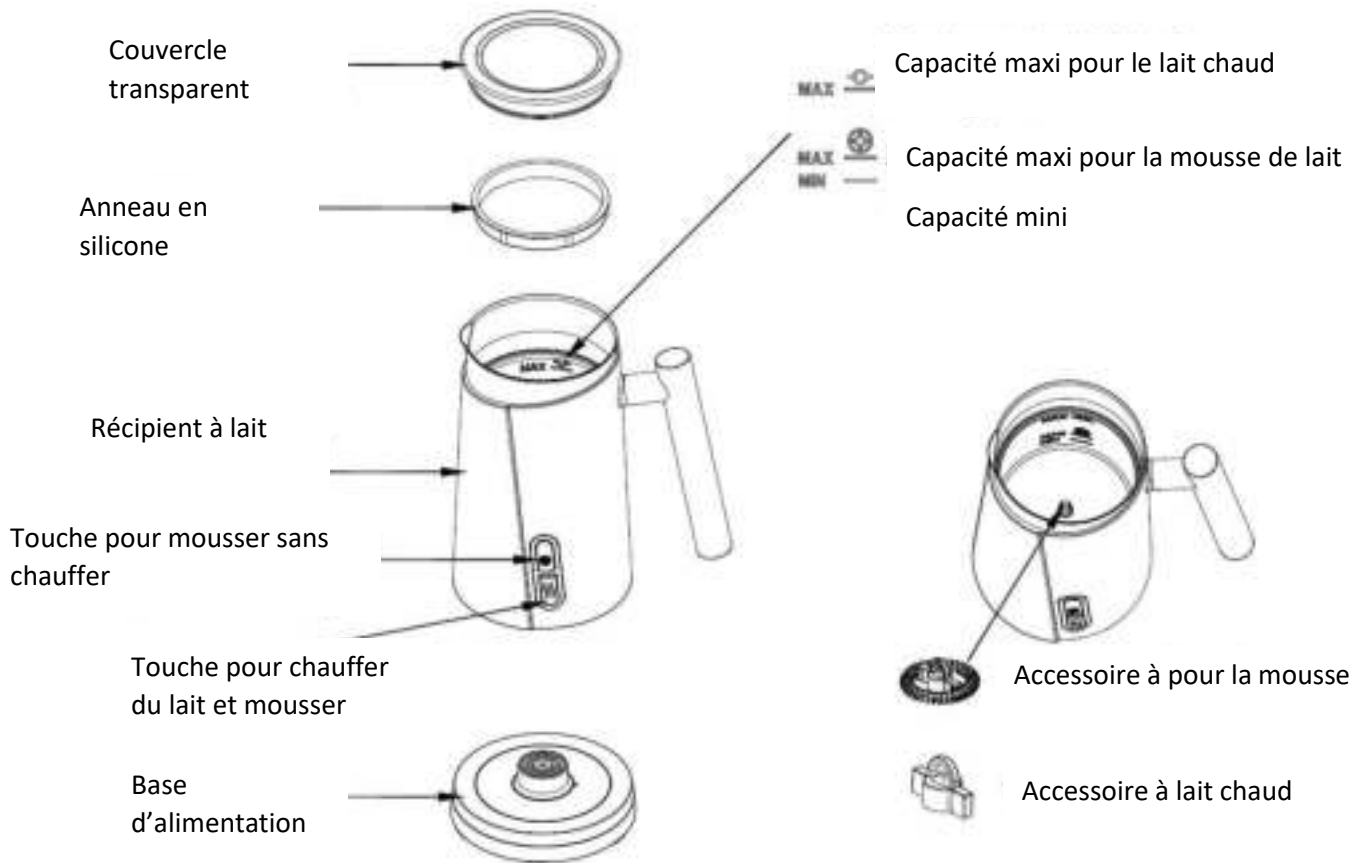
CARACTERISTIQUES TECHNIQUES

Voltage : 220-240V~ 50-60Hz

Puissance : 500W

Notice d'utilisation

DESCRIPTION




UTILISATION


Cet appareil a 3 fonctions :

Mousse de lait froid, mousse de lait chaud, lait chaud.

A l'intérieur, indication des niveaux maximum pour lait chaud et lait froid (ne pas verser de lait au-delà de la capacité maximale car il risque de déborder)

- **Faire du lait chaud ou mousser avec du lait chaud :** Utilisez le bon fouet, appuyez sur le bouton

ON/OFF  pour démarrer l'appareil. Le voyant lumineux rouge s'allume pour indiquer que l'unité est en marche.

- **Faire de la mousse à partir de lait froid :** Utilisez le bon fouet, appuyez sur le bouton , le voyant bleu s'allume pour indiquer que l'unité est en marche.

Notice d'utilisation

NETTOYAGE ET ENTRETIEN

1. Avant et après chaque utilisation, nettoyez l'appareil avec une éponge et de l'eau savonneuse.
2. Ne pas utiliser de solvants, d'abrasifs, d'outils métalliques.
3. Pendant le nettoyage, veillez à ne pas mouiller les composants électriques.
4. Ne pas mettre au lave-vaisselle.

REMARQUE : Le mousser à lait ou ses accessoires ne sont **PAS** adaptés au lave-vaisselle.

PROBLEMES ET SOLUTIONS

Problème	Cause	Solution
Le voyant ne fonctionne pas/ l'appareil ne fonctionne pas.	La fiche n'est pas branchée correctement	Rebranchez la fiche dans la prise de courant
	Le corps de l'appareil n'est pas installé correctement sur la base d'alimentation	Retirez-le et remplacez-le correctement
	Pas d'alimentation dans la prise	Vérifiez le courant électrique
L'appareil ne fonctionne pas après l'opération	La température du récipient est trop élevée.	Rincez le récipient avec de l'eau froide.
Le moteur ne fonctionne plus	Récipient non nettoyé à temps après utilisation, le lait verrouille le mécanisme	Nettoyez et déplacez manuellement le manchon d'arbre du moteur pour le desserrer.
Carbonization	Dosage du lait trop peu ou trop	Assurez-vous que le lait est entre le niveau min et maxi
	Le récipient a été réutilisé sans nettoyage / rinçage	Nettoyage après chaque utilisation
	La tension réelle est bien inférieure à la tension spécifiée	Assurez-vous d'utiliser la tension appropriée

Notice d'utilisation



Mise au rebut correcte de l'appareil (Équipement électrique et électronique)

(Applicable dans l'Union européenne et dans les autres pays d'Europe qui ont adopté des systèmes de collecte séparés)

La directive Européenne 2012/19/EU sur les Déchets des Equipements Electriques et Electroniques (DEEE), exige que les appareils ménagers usagés ne soient pas jetés dans le flux normal des déchets ménagers.

Les appareils usagés doivent être collectés séparément afin d'optimiser le taux de récupération et le recyclage des matériaux qui les composent et réduire l'impact sur la santé humaine et l'environnement.

Le symbole de la poubelle barrée est apposé sur tous les produits pour rappeler les obligations de la collecte séparée. Les consommateurs devront contacter les autorités locales ou leur revendeur concernant la démarche à suivre pour l'enlèvement de leur appareil.



LIVOO

BP 61071

67452 Mundolsheim - FRANCE

- Photo non contractuelle
- Soucieux de la qualité de ses produits le constructeur se réserve le droit d'effectuer des modifications sans préavis