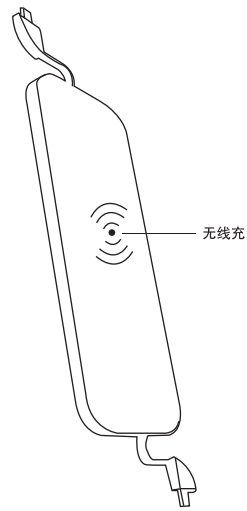
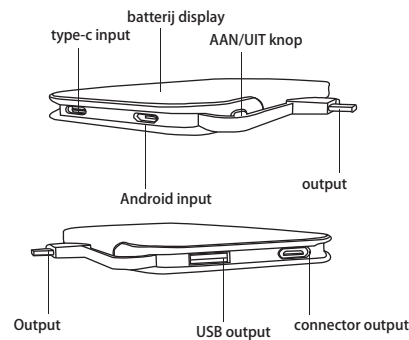


Multifunctionele draadloze powerbank



Lees de instructies en bewaar deze op een veilige plaats

Functie beschrijving



Product specificaties

Materiaal: ABS + AL
 Batterij type: Polymer lithium
 Output: DC5V/2.4A(MAX) Input: DC5V/2.1A(MAX)
 Draadloze output: DC5V/1.0A(MAX) Temp: 0 - 55 C
 uitvoerende norm: GB 31241-2014

Instructies

1. Druk op de aanknop om het display aan te zetten.
2. Druk tweemaal op de aanknop om het display uit te zetten.
3. Dit product kan gebruikt worden met de meeste producten op de markt.

Automatische bescherming

Wanneer de transmitter merkt dat de output te veel stroom geeft, zal deze automatisch de powerbank uitzetten
 Verwijder de telefoon voor 3 seconden voordat u weer gebruik maakt van de powerbank..

Veiligheidsinformatie

1. De powerbank heeft een hoge kwaliteit polymer batterij.
2. Gooi niet met het apparaat. Zorg dat er geen voorwerpen door het apparaat gaan. Hou het apparaat uit de buurt van vuur en water. Stop met het gebruiken van de powerbank als u het idee heeft dat deze niet meer veilig is..
3. Tijdens het laden en ontladen heeft de powerbank een mechanisme die ervoor zorgt dat de powerbank niet oververhit raakt.
4. Laadt de powerbank eerst volledig op voor gebruik. Na 2-4 keer opladen is de powerbank optimaal voor gebruik.

Let op! Volg de instructies zorgvuldig. Onzorgvuldig gebruik kan resulteren in schade.

Verklaring over giftige of gevaarlijke stoffen en elementen in elektronische producten

| Onderdeel | Gevaarlijke stoffen en elementen | | | | | |
|-----------|----------------------------------|------|------|---------|-------|--------|
| | lood (Pb) | (Hg) | (Cd) | (Cr VI) | (PBB) | (PBDE) |
| PBC | X | ○ | ○ | ○ | ○ | ○ |
| Elektrode | ○ | ○ | ○ | ○ | ○ | ○ |
| Batterij | X | ○ | ○ | ○ | ○ | ○ |
| omhulsel | ○ | ○ | ○ | ○ | ○ | ○ |

Tips

Druk eenmaal op de aanknop om de powerbank aan te zetten.

Druk tweemaal om deze weer uit te zetten.

Als er geen product wordt opgeladen, sluit de powerbank zichzelf af na 60s.

Laadt de powerbank minimaal een keer in de 5 maanden op om de batterij langer mee te laten gaan.

Ga zorgvuldig met het product om. Schade ontstaan door onzorgvuldig gebruik komt voor de rekening van de consument.

Garantie

Gebruikersinformatie:

Productnaam:

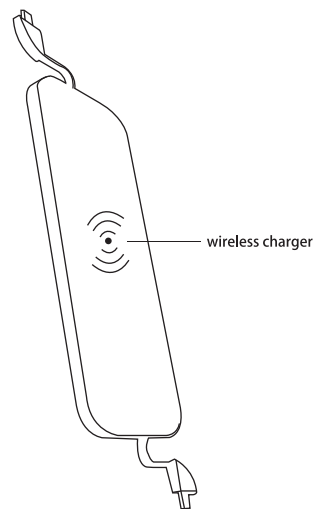
Model nummer:

Garantietermijn:

Made in China

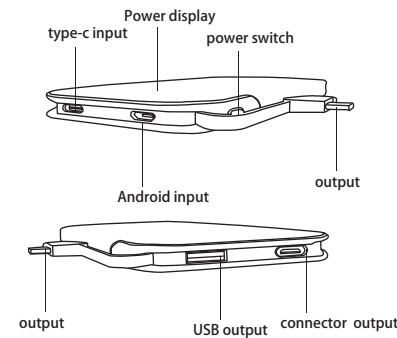


Multifunctional wireless powerbank



Please read these instructions and keep them secure

Function key description



Product specification parameter

Material: ABS + PC
 Battery type: Polymer lithium battery
 output: DC5V/2.4A(MAX) input: DC5V/2.1A(MAX)
 wireless charger Output: DC5V/1.0A(MAX)
 Operating temperature: 0 - 55 C
 Executive standard: GB 31241-2014

Instructions

1. Press the ON button to start and display remaining capability.
2. Double-click: turn off the power.
3. This product is compatible with most of the products on the market and can be used to charge digital products such as mobile phones and tablets.

Automatic protection function

When the transmitter detects its connectors load current is too large (current exceeds the rated output), the transmitter will automatically shut off. Put the mobile phone in correct position again after removing the mobile for 3 seconds It will re-enter charging status when the connection is successful.

Safety information

1. The powerbank has a high quality polymer battery and you can use it at ease.
2. Do not throw and separate it or impale the power supply by yourself; be sure not to expose the power into fire, high temperature or water; it is suggested that user should use power adapter which comes with phone or is standard brand for charging the power supply. if there are any ballooning, weeping, unhealthy phenomenon of power supply or the device being charged has ballooning phenomenon, please stop to use.
3. In the process of charging or discharging, the power supply has proper heating phenomenon; the heating temperature is below 40 C and without influencing products performance. User can use it at ease.
4. Charge the powerbank fully before use. The optimal usage will be achieved after fully charging 2-4 times.

Warning please follow the above safety instructions otherwise it will cause fire, electric shock, damage or other damage

Declaration on Toxic or hazardous substances and elements contained in electronic products

| Part Description | Toxic or hazardous substances and elements | | | | | |
|------------------|--|--------------|--------------|-----------------------------|--------------------------------|---------------------------------------|
| | Lead (Pb) | Mercury (Hg) | Cadmium (Cd) | Hexavalent Chromium (Cr VI) | Polybrominated biphenyls (PBB) | Polybrominated diphenyl ethers (PBDE) |
| PBC | X | ○ | ○ | ○ | ○ | ○ |
| Electrode | ○ | ○ | ○ | ○ | ○ | ○ |
| Battery | X | ○ | ○ | ○ | ○ | ○ |
| Casing | ○ | ○ | ○ | ○ | ○ | ○ |

Tips

Tap on the power switch to start the charging function. Double-click on the power switch to close the charging function. If no equipment connects to it for up to 60s, it will power off automatically.

Please power your powerbank regularly (at least once every 5 months is recommended) to maintain its long service life. The maximum output of the power supply is 2.1A. Improper use of the product is likely to damage the product itself or may endanger personal and property safety. If the consumer violates the product specification or warning and makes inappropriate use, the resulting personal and property damage will be for the consumer, and our company will not bear legal responsibility.

warranty service

User information:

Product Name:

Model Number:

Warranty Term:

Made in China

