



# Frikitona Wand vibrator

Handleiding / Manuel d'instructions / instruction manual

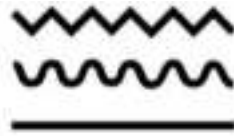
**A**



2 SEC.

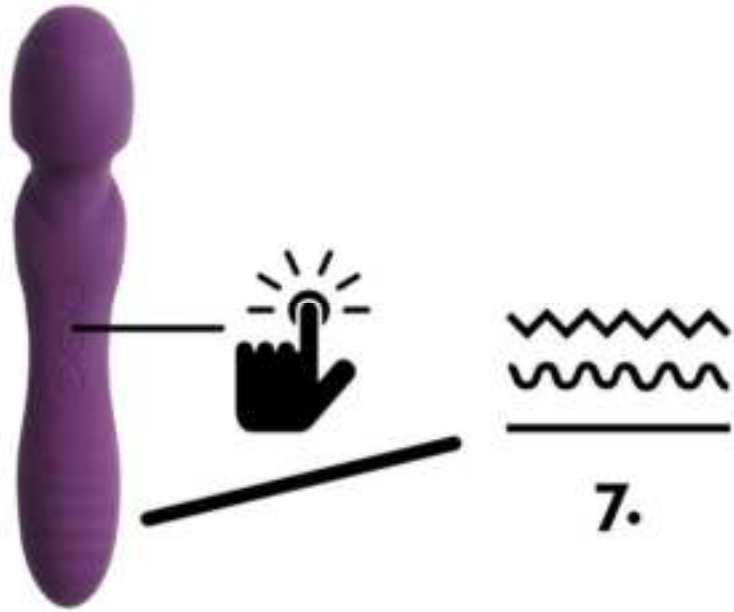


**B**



7.

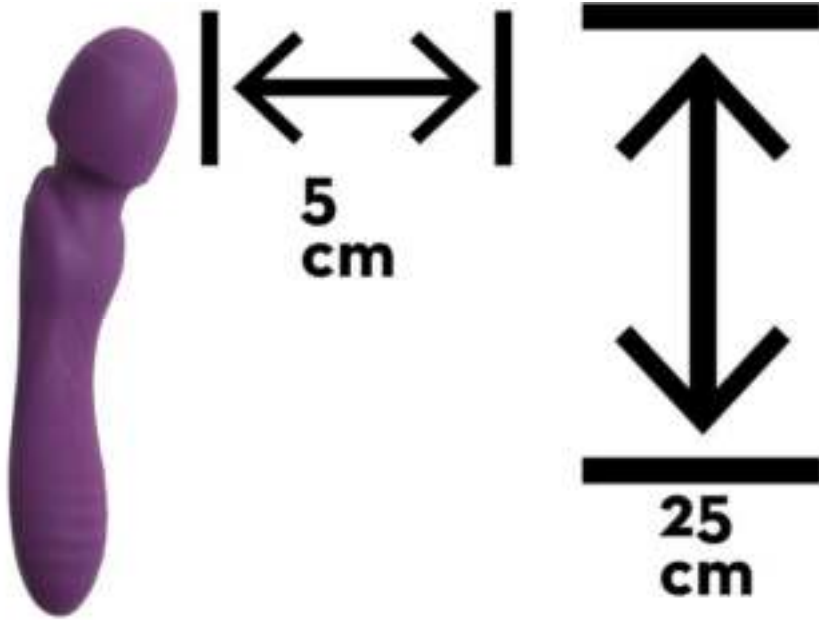
C



D



**E**



**F**



NL

### **Afbeelding A.**

Start:

Druk de 2 knoppen tegelijkertijd in, 2 seconden, om te **ontgrendelen**.

Druk de 2 knoppen tegelijkertijd in, 2 seconden, om te **vergrendelen**.

### **Afbeelding B.**

Druk bovenste knop in om kop te laten trillen, 7 standen.

Volgende stand 1 x drukken.

### **Afbeelding C.**

Druk onderste knop in om staaf te laten trillen, 7 standen

Volgende stand 1 x drukken.

### **Afbeelding D.**

Opladen met bijgeleverde kabel, uitgang usb.

3 uur laden, is ongeveer 2 uur trillen.

Knipperend lampje is opladen.

Lampje constant brandend, betekent opgeladen.

### **Afbeelding E.**

Lengte 25 cm, doorsnede kop 5 cm

### **Afbeelding F.**

Spatwaterdicht, aanbevolen glijmiddel waterbasis

**FR**

**Figure A.**

Début:

Appuyez simultanément sur les 2 boutons pendant 2 secondes pour déverrouiller.

Appuyez simultanément sur les 2 boutons pendant 2 secondes pour verrouiller.

**Figure B.**

Appuyez sur le bouton du haut pour faire vibrer la tête, 7 positions.

Niveau suivant, appuyez 1 x.

**Figure C.**

Appuyez sur le bouton du bas pour faire vibrer la barre, 7 positions

Niveau suivant, appuyez 1 x.

**Figure D.**

Chargement avec le câble fourni, sortie USB.

Une charge de 3 heures équivaut à environ 2 heures de vibration.

La lumière clignotante est en cours de chargement.

Lumière fixe, signifie chargé.

**Figure E.**

Longueur 25 cm, diamètre tête 5 cm

Figure F.

Lubrifiant à base d'eau recommandé, résistant aux éclaboussures

**ENG**

**Figure A.**

Start:

Press the 2 buttons simultaneously for 2 seconds to unlock.

Press the 2 buttons simultaneously for 2 seconds to lock.

**Figure B.**

Press the top button to vibrate the head, 7 positions.  
Next level press 1 x.

**Figure C.**

Press the bottom button to make the bar vibrate, 7 positions  
Next level press 1 x.

**Figure D.**

Charging with supplied cable, USB output.  
Charging for 3 hours is about 2 hours vibrating.  
Blinking light is charging.  
Light steady, means charged.

**Figure E.**

Length 25 cm, diameter head 5 cm

**Figure F.**

Splash proof, recommended water-based lubricant

Banoch.com

info@banoch.com